

GÄLLER FRÅN JANUARI 1, 2025

GEBERIT PRODUKT- KATALOG INSTAL- LATIONS- SYSTEM 2025

**KNOW
HOW
INSTALLED**

Geberit Duofix	17
Inbyggnadscisterner	81
Flottör- och spolventiler	87
Spolplattor och WC-styrningar	95
Urinaler	165
Urinalstyrningar	207
Apparatanslutningar för toaletter, urinaler och bidéer	245
Apparatanslutningar för tvättplats och köksvask	263
Duschar	293
Aggregatanslutningar för duschar och badkar	305
Tillägg	323

UPPTÄCK NYA DUOFIX

1



UTDRAGBARA FÄSTJÄRN

Utdragbara fästjärn för enkel installation mellan reglar är inbyggda i den övre delen av fixturramen.

2



ALTERNATIVA POSITIONER FÖR ÖVRE VÄGGFÄSTEN

Ytterligare positioner för placering av övre väggfästen. Välj position för väggfästen som passar bäst i din installation.

3



TYDLIGA MARKERINGAR

Permanenta höjdmärkingar gör det extra enkelt att ställa in korrekt höjd för WC-skålen. Märkingar finns för både bulthöjd och avloppets höjd.

4



SKRUVAR OCH BULTAR MED TORX®

Samtliga skruvar och bultar är utförda med fäste för Torx®-bits för att underlätta användning av skruvdragare.

5



ENKELT JUSTERBAR HÅLLARE FÖR AVLOPPSBÖJEN

Rörhållaren för avloppsanslutningen kan justeras steglöst i djupled så att WC-avloppet enkelt kan anpassas till anslutande ledning.



CO₂ REDUKTION

Tack vare sofistikerad design, mindre material och användning av grön elektricitet, har varje WC-fixtur 10% lägre CO₂-påverkan, jämfört med föregångaren.

1

2

9

10

11

5





VATTENBESPARANDE SPOLVENTIL

Vattenvolymen för spolning kan ställas in på spolventilen typ 212. Ett spjäll i ventilens botten kan justera utgående vattens hastighet för bästa anpassning till olika WC-skålar.



6



VRID OCH FIXERA

Geberit Duofix väggfästen för systemskena är mycket enkel att fästa utan ansträngning.

7



VÄGGSUPPORT MELLAN FIXTURER

Stödskenor kan monteras mellan två fixturer för att erhålla stöd för väggmaterialet. Färdiga fästhål för detta finns redan på Duofix-ramen.

8



ENKEL KLICK-IN FÖR FOTPLATTA

Duofix-elementet kan direkt klickas fast ned i systemskenan med en enkel handmanöver. Inga verktyg behövs.

9



LÄNGRE BEN FÖR STÖRRE FLEXIBILITET

Ytterligare större flexibilitet med längre justerbara ben, upp till 25 cm.

10



SMART DESIGN PÅ FÖTTERNA

Tack vare ihållighet i utformningen av fötterna kan nu uppstickande skruvskallar forceras och placeringen av fixturen blir enklare.

11



PASSAR WC-SKÅLAR UPP TILL 70 CM

Optimerad geometri på ramen ger en starkare konstruktion vilket gör att alla typer av WC-skålar kan hängas på fixturen, upp till djup 70 cm.

12



SMART FÖRLÄNGNING AV FIXTURBENEN

En ny förlängare gör att befintliga ben på fixturen enkelt kan förlängas.

NYA URINALER RENOVA S/M/L

NÄSTA GENERATIONS PRESTANDA



Renova S



Renova M



Rimless hygien



Optimerad spolningsprestanda
vid 0,5 l



Ergonomisk design



Enkel installation



Renova L



Den nya spolfördelaren eliminerar risken för att vattnet efterrinner eller droppar sekunderna efter en spolning. Den inbyggda backventilen säkrar att varje spolning får ett definierat start och stopp.



NY PÅFYLLNINGSVENTIL TYP 383

EFTERTRÄD- AREN FÖR PÅFYLLNING

Geberits nya påfyllningsventil typ 383 är redan en framgång hos slutkonsumenter och installatörer tack vare den mycket låga ljudnivån vid påfyllning av vatten i spolcisternen. Med tanke på att den också är 50+ år bakåtkompatibel med alla Geberit cisterner, gör den ännu mer till ett värdefullt val.



Reducerat ljud vid påfyllning



Enklare att installera



Premium kvalitet



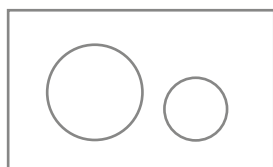
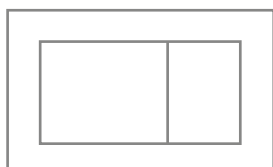
Mindre plast och användning av återvunnet material.

GEBERIT SIGMA40

SLIMMAD PERFEKTION

- Premium material och färgval
- Tunn design
- "Widescreen"-format

VÄLJ MELLAN FYRKANTIG ELLER RUND
DESIGN FÖR SPOLPLATTOR MED
DUBBELSPOLNING.





GEBERIT SPOL PLATTOR PRODUKT- SORTIMENT 2025

Översikten visar Geberits sortiment av spolplattor på ett enkelt och överskådligt sätt. Sortimentet har kompletterats med nya Sigma40 square/round och Sigma01 square. Du hittar matchad och koordinerad design för WC i Geberits sortiment.


SPOLPLATTOR

SIGMA



SQUARE

01



Sigma01 square
[NY]

10



Sigma10 square



ROUND



Sigma01 round



Sigma10 round



Sigma10 round IR

OMEGA



SQUARE



ROUND

DELTA



SQUARE



ROUND



Delta01 round



Delta10 round

15

20

25

40

50

60

70

80



Sigma20 square



Sigma40 square
[NY]



Sigma50 square



Sigma70 square



Sigma80 square



Sigma20 round




Sigma40 round
[NY]



Sigma50 round



Omega20 square



Omega60 square



Omega20 round



Delta25 square



Delta50 square



Delta15 round



Delta25 round


AMBITIÖSA MÅL FÖR VÅR HÅLLBAR- HETSSTRATEGI

Över 30 år har gått sedan Geberit utarbetade sin första miljöstrategi och började genomföra specifika åtgärder. Med tiden utvidgades denna strategi gradvis till en omfattande hållbarhetsstrategi baserad på FN:s Agenda 2030 och dess 17 mål för hållbar utveckling.



DESIGNAD FÖR LÅNG LIVSLÄNGD

Geberits produkter har en livslängd som sträcker sig över årtionden tack vare de högkvalitativa material som används och de strikta kvalitetsstandarder som tillämpas. Dessutom är de vanligtvis bakåtkompatibla och enkla att rengöra, underhålla och reparera. Geberit erbjuder tillgång till reservdelar i upp till 50 år för en betydande del av sina produkter vilket ger en mycket långvarig och säker drift.



SAMVETSGRANN ANVÄNDNING AV RESURSER

Geberits produkter granskas och förbättras kontinuerligt när det gäller vattenförbrukning. Plast används så effektivt och sparsamt som möjligt för att tillverka högkvalitativa och hållbara produkter. Interna återvinningsprocesser gör att nästan 100 procent av all bearbetad plast kan återanvändas i produktionen. Och när det gäller förpackningar använder företaget främst kartong och undviker polystyren och andra plaster så långt det är möjligt.



MINSKA VÅRT FOTAVTRYCK

Geberit arbetar hårt för att konsekvent minska energiförbrukningen, koldioxidutsläppen och avfallsproduktionen samtidigt som man förespråkar en ansvarsfull användning av vatten. Strategin för att minska koldioxidutsläppen bygger på tidigare års framgångar, med målet att minska koldioxidintensiteten (koldioxidutsläpp i förhållande till valutajusterad nettoomsättning) med fem procent per år. Företaget lägger särskilt fokus på energieffektiv produktion. Som exempel kan nämnas att tio ugnar i sju keramikfabriker har utrustats med den energibesparande brännartekniken EnerViT. Genom att uppgradera ugnarna, har Geberit kunnat uppnå energibesparingar på mer än 20 procent per anläggning.



ECODESIGN GER MERVÄRDE

Geberit har satt som mål att skapa mervärde för kunder, miljö och samhälle med sina resurssnåla och hållbara produkter. Nyckeln till detta är EcoDesign. Sedan 2007 har företaget konsekvent utvecklat sina produkter med utgångspunkten att varje produkt ska vara miljömässigt bättre än sin föregångare, utan att kompromissa med kvalitet, funktionalitet eller hållbarhet. Alla steg i produktens livscykel beaktas vid denna bedömning, från utvinning av råmaterial till bortscaffande.

Bilden illustrerar EcoDesign-principen med hjälp av Geberit WC-system: Ett spolningssystem tillverkad av 69 procent återvunnen ABS. Spolventilen typ 212 i inbyggnadsfixturen Geberit Sigma säkerställer minskning av vattenförbrukningen. Spolplattan Geberit Sigma30 har en monteringsram tillverkad av 100% återvunnen ABS.

HÅLLBARHET DOKUMENTATION

Geberit arbetar med BREEAM och DGNB certifieringar och efterlevnad med EU Taxonomy med en mängd olika produkter och företagets efterlevnad av minimigarantier. Med produktspecifika EPD:er från Geberit får du transparent dokumentation av miljöpåverkan för din LCA beräkning.



Miljövarudeklarationer (EPD)

Keramik

[Geberit AquaClean Mera Comfort](#)

[Geberit AquaClean Sela](#)

[Geberit urinalsystem](#)

[Geberit Duofix för vägghängd WC](#)

[Geberit Sigma 01/10/20/30](#)[Geberit](#)

[FlowFit plast rördelar](#)

[Geberit FlowFit metall rördelar](#)

[Geberit FlowFit systemrör, ML](#)

[Geberit FlowFit systemrör, PB](#)

[Geberit Mapress rostfritt stål systemrör](#)

[Geberit Mapress rostfritt stål rördelar](#)

[Geberit Silent-db20 rör](#)

[Geberit Silent-db20 rördelar](#)

[Geberit Silent-Pro rör](#)

[Geberit Silent-Pro rördelar](#)

[Geberit PE rör](#)

[Geberit PE rördelar](#)

[Geberit Silent-PP rör](#)

[Geberit Silent-PP rördelar](#)

www.geberit.se/know-how/hallbarhet/



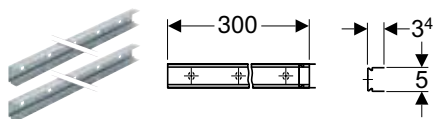
Geberit Duofix

Systemväggar	18
Installationssystem	18
Tillbehör	23
Installationselement	24
Element för WC	24
Tillbehörsöversikt – Geberit Duofix element för WC.....	25
Tvättställselement	47
Tillbehörsöversikt – Geberit Duofix element för tvättställ	47
Bidéelement	52
Urinalelement	58
Tillbehörsöversikt – Geberit Duofix element för urinaler.....	59
Element för belastningar	70
Tillbehör	72

Systemväggar

Installationssystem

Geberit Duofix set systemskenor



click & scan

Användning

- För upprättande av Geberit Duofix systemväggar
- För montering på golv, tak och väggar

Leveransomfattning

- Set à 2 st.
- Infästningsmaterial

Egenskaper

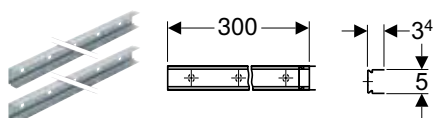
- Förzinkad
- Formstabil

Artikelnr	RSK nr.		B [cm]	H [cm]	T [cm]
111.878.00.1	8097676	UF	300	3,4	5

UF: Utgående fr.o.m. december 2024

Ny

Geberit Duofix systemskena



click & scan

Användning

- För upprättande av Geberit Duofix systemväggar
- För montering på golv, tak och väggar

Leveransomfattning

- Set à 2 st.

Egenskaper

- Förzinkad
- Formstabil

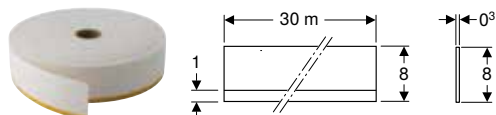
Artikelnr	RSK nr.		B [cm]	H [cm]	T [cm]
111.979.00.1	8009059		300	3,4	5

Levereras fr.o.m. januari 2025



- Ersättning för artikelnr 111.878.00.1

Geberit Duofix isolerings- och skiljeband



click & scan

Användning

- För stomljudsisolering mellan gipspaneler och byggnadselement
- För förebyggande av okontrollerad uppkomst av sprickor

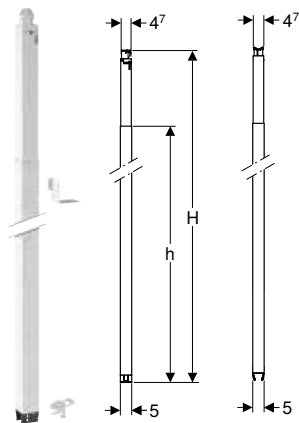
Egenskaper

- Självhäftande på ena sidan
- Permanent elastisk
- Ljudisoleringsband

Artikelnr

111.889.00.1

Geberit Duofix stödelement



click & scan

Användning

- För montering i Geberit Duofix systemskenor
- För Geberit Duofix systemväggar i rumshöjd
- För fastsättning av Geberit Duofix installationselement och balkar
- För tak med en lutning på upp till 50°
- För taksänkning upp till 25 mm

Leveransomfattning

- Infästningskonsol
- Clips till skena
- Infästningsmaterial

Egenskaper

- Installeras utan verktyg
- Försinkad
- Justerbar höjd
- Ingen anslutning till bakvägg eller installationsvägg krävs
- Anslutning av Geberit Duofix installationselement med infästningskonsol och clips till skena

Artikelnr	RSK nr.		B [cm]	H [cm]	h [cm]	T [cm]
111.871.00.1	8097704	UF	5	220–280	211	5
111.872.00.1	8097705	UF	5	260–320	251	5
111.873.00.1		UF	5	300–360	291	5
111.874.00.1		UF	5	340–400	331	5

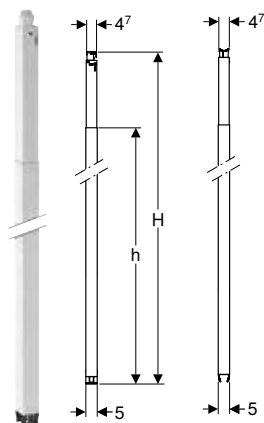
UF: Utgående fr.o.m. december 2025



- För designnedsänkningar på 5–25 mm med brand- och ljudisoleringskrav ska setet med panelremсор limmas (artikelnummer 111.288.00.1)

Ny

Geberit Duofix stödelement



click & scan

Användning

- För upprättande av Geberit Duofix systemväggar
- För fastsättning av Geberit Duofix installationselement och balkar
- För tak med en lutning på upp till 50°
- För taksänkning upp till 25 mm
- För vägghöjder upp till 4 m

Egenskaper

- Serie 2025
- Installeras utan verktyg
- Föorzinkad
- Teleskopiskt justerbar höjd med max 60 cm
- Ingen anslutning till bakvägg eller installationsvägg krävs

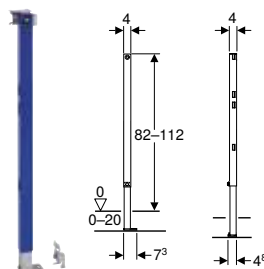
Artikelnr	RSK nr.	B [cm]	H [cm]	T [cm]
111.085.00.1	8009060	5	220–280	5
111.086.00.1	8009061	5	260–320	5
111.087.00.1	8009062	5	300–360	5
111.088.00.1	8009063	5	340–400	5

Levereras fr.o.m. januari 2025



- För designnedsänkningar på 5–25 mm med brand- och ljudisoleringskrav ska setet med panelremсор limmas (artikelnummer 111.288.00.1)

Geberit Duofix avslutningselement, 82–112 cm



click & scan

Användning

- För lätt väggkonstruktion
- För montering i halvhöga installationer framför vägg
- För montering i halvhöga Geberit Duofix systemväggar
- För golvkonstruktioner 0–20 cm

Leveransomfattning

- 2 clips till skena
- Väggfäste
- Infästningsmaterial

Egenskaper

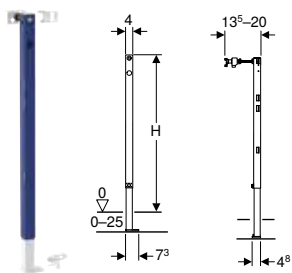
- Fotstöd förzinkade
- Fotstöd med halkskydd
- Fotplattor vridbara
- Fotplattedjup som passar för montering i U-profiler UW 50 och UW 75 och Geberit Duofix systemskenor
- Pulverlackerad

Artikelnr	RSK nr.	B [cm]	H [cm]	T [cm]	
111.830.00.1	8097678	UF	4	82	7,3

UF: Utgående fr.o.m. januari 2026

Ny

Geberit Duofix avslutningselement



click & scan

Användning

- För upprättande av halvhöga Geberit Duofix systemväggar
- För metall- och träregelväggar
- För golvkonstruktioner 0–25 cm

Egenskaper

- Serie 2025
- Alternativ monteringsposition för väggankare
- Fotplattor vridbara
- Formstabil
- Pulverlackerad
- Fotplattedjup som passar för montering i U-profiler UW 50 och UW 75 och Geberit Duofix systemskenor
- Fotstöd galvaniserade korrosionsskyddade, med halkskydd

Leveransomfattning

- 2 clips till skena
- Väggfäste
- Infästningsmaterial

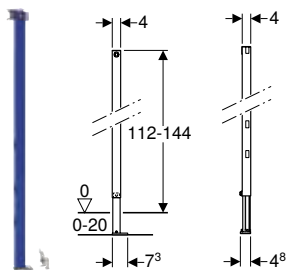
Artikelnr	RSK nr.	B [cm]	H [cm]	T [cm]
111.825.00.2	8009064	4	82–112	7,3

Levereras fr.o.m. januari 2025



- Ersättning för artikelnr 111.825.00.1

Geberit Duofix avslutningselement, 112–144 cm



click & scan

Användning

- För lätt väggkonstruktion
- För montering i halvhöga installationer framför vägg
- För montering i halvhöga Geberit Duofix systemväggar
- För golvkonstruktioner 0–20 cm

Leveransomfattning

- 2 clips till skena
- Väggfäste
- Infästningsmaterial

Egenskaper

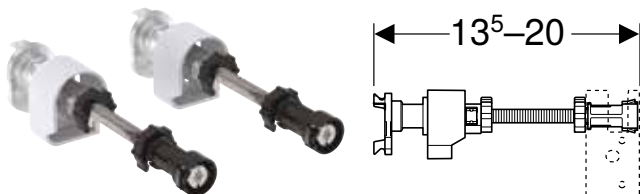
- Fotstöd förzinkade
- Fotstöd justerbara 0–20 cm
- Fotstöd med halkskydd
- Fotplattor vridbara
- Fotplattedydjup som passar för montering i U-profiler UW 50 och UW 75 och Geberit Duofix systemskenor
- Pulverlackerad

Artikelnr	RSK nr.		B [cm]	H [cm]	T [cm]
111.834.00.1	8097454	UF	4	112	7,3

UF: Utgående fr.o.m. januari 2025

Ny

Geberit Duofix set väggfästen för enkel- och systemmontering



click & scan

Användning

- För verktygsfri fastsättning av Geberit Duofix installationselement på Duofix systemskenor
- För fastsättning av Geberit Duofix installationselement framför lätta väggkonstruktioner och massiva väggar
- För påläggning och fastsättning av gipsbeklädnaden vid halvhöga installationer framför vägg

Egenskaper

- Serie 2025
- Kompatibel med Geberit Duofix installationssystem i serie 2025 och äldre serier
- Steglöst justerbart djup framifrån, med snabbjustering
- Fästs i Geberit Duofix systemskena utan verktyg genom kvartsvridning på inskruvningshjälpen
- Omplacerbar inskruvningshjälp för väggstöd i nivå med ytskikt vid fäste utan Geberit Duofix systemskenor
- Väggbankare 180° vridbart när det fästs direkt på väggen utan Geberit Duofix systemskenor
- Gångstång M10, förzinkad

Leveransomfattning

- Set à 2 st.

Artikelnr	RSK nr.
111.080.00.1	8009065

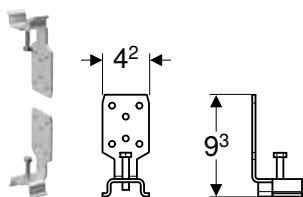
Levereras fr.o.m. januari 2025

Tillbehör

- Geberit Duofix set väggfästeförlängningar → s. 74

Tillbehör

Geberit Duofix set inskravningsvinkel



click & scan

Användning

- För att säkerställa exakt position av Geberit Duofix stativ i rums-
höjd i systemskenorna

Leveransomfattning

- 2 inskravningsvinklar
- Infästningsmaterial

Egenskaper

- Kan vridas in i Geberit Duofix systemskena i efterhand
- Kan skruvas fast på Geberit Duofix stödelement
- Förzinkad
- Vinkel specifik för vänster och höger inskravning

Artikelnr

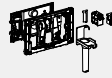

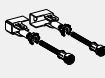
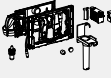

111.029.00.1

Installationselement

Element för WC


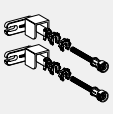
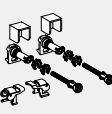
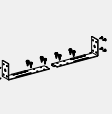
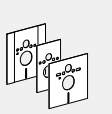
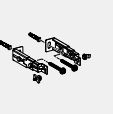
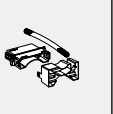
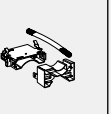


Tillbehörsöversikt – Geberit Duofix element för WC

Geberit Sverige, Version: november 2024

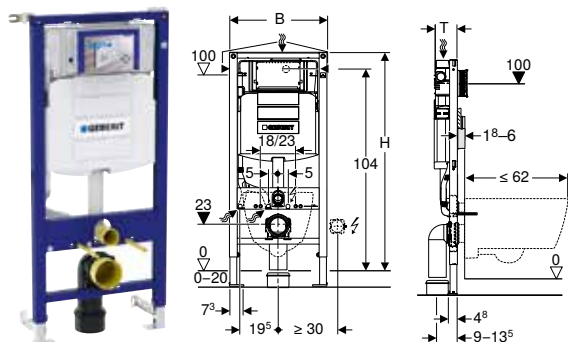
	Inmatningsfack för Geberit DuoFresh Stick	Geberit set stöd för WC-porslän med liten anläggningsyta	Geberit Duofix set väggfästen för enkelmontering, hörmlösning	Geberit DuoFresh-modul	Brandskyddsatts	
		111.847.00.1	111.835.00.1		111.863.00.1	
						
	→ s. 112	→ s. 76	→ s. 73	→ s. 112	→ s. 77	
Spolplattor ur serien Sigma						
111.342.00.2 Geberit Duofix element för vägghängd WC, 112 cm, med Sigma inbyggnadscistern 12 cm, PEX-anslutning	✓	✓	✓	✓	✓	
111.342.00.3 Geberit Duofix element för vägghängd WC, 112 cm, med Sigma inbyggnadscistern 12 cm, PEX-anslutning	✓	✓	✓	✓		
111.910.00.5 Geberit Duofix element för vägghängd WC, 120 cm, med Sigma inbyggnadscistern 12 cm, PEX-anslutning, TEK	✓	✓		✓		
111.910.00.6 Geberit Duofix element för vägghängd WC, 120 cm, med Sigma inbyggnadscistern 12 cm, PEX-anslutning, TEK	✓	✓		✓		
111.312.00.5 Geberit Duofix element för vägghängd WC, 112 cm, med Sigma inbyggnadscistern 12 cm, tillgänglighetsanpassat, PEX-anslutning	✓	✓	✓	✓		
111.312.00.6 Geberit Duofix element för vägghängd WC, 112 cm, med Sigma inbyggnadscistern 12 cm, tillgänglighetsanpassat, PEX-anslutning	✓	✓	✓	✓		
111.918.00.5 Geberit Duofix element för vägghängd WC, 112 cm, med Sigma inbyggnadscistern 12 cm, tillgänglighetsanpassat, för stödhandtag, PEX-anslutning	✓	✓		✓		
111.918.00.6 Geberit Duofix element för vägghängd WC, 112 cm, med Sigma inbyggnadscistern 12 cm, tillgänglighetsanpassat, för stödhandtag, PEX-anslutning	✓	✓		✓		
111.396.00.5 Geberit Duofix element för vägghängd WC, 112 cm, med Sigma inbyggnadscistern 12 cm, tillgänglighetsanpassat, WC med justerbar höjd		✓	✓			
111.396.00.6 Geberit Duofix element för vägghängd WC, 112 cm, med Sigma inbyggnadscistern 12 cm, tillgänglighetsanpassat, WC med justerbar höjd		✓	✓			
111.364.00.5 Geberit Duofix element för vägghängd WC, 112 cm, med Sigma inbyggnadscistern 12 cm, för luktutsugning med frånluft	✓	✓	✓		✓	
111.364.00.6 Geberit Duofix element för vägghängd WC, 112 cm, med Sigma inbyggnadscistern 12 cm, för luktutsugning med frånluft	✓	✓	✓			
Spolplattor ur serien Omega						
111.034.00.3 Geberit Duofix element för vägghängd WC, 98 cm, med Omega inbyggnadscistern 12 cm, PEX-anslutning		✓	✓			
111.007.00.3 Geberit Duofix element för vägghängd WC, 82 cm, med Omega inbyggnadscistern 12 cm, PEX-anslutning		✓	✓			
Inte kompatibel med någon spolplatta						
457.566.00.2 Geberit Duofix element för vägghängd WC, 112 cm, utan cistern, fristående						
457.566.00.3 Geberit Duofix element för vägghängd WC, 112 cm, utan cistern, fristående		✓				

✓ Kompatibel

¹⁾ En kombination av en elektronisk WC-styrning med Geberit AquaClean är inte möjlig.

	Brandskyddsats	Geberit Duofix set väggfästen för enkelmontering	Geberit Duofix set väggfästen för enkel- och systemmontering	Geberit Duofix infästningsmaterial för stödelementavstånd 50–57,5 cm	Täckplatta med ljudabsorptionsset, för Geberit Duofix element för vägghängd WC, WC med justerbar höjd	Geberit Duofix set nedre väggbeslag för bakre vägg	Geberit Power & Connect-box	Geberit Power & Connect-box	Geberit set Power & Connect-box och nätrel för element för vägghängd WC	Geberit set Power & Connect-box och nätrel för element för vägghängd WC
	111.863.00.3	111.815.00.1	111.844.00.1	111.869.00.1	115.396.00.1	111.064.00.1	116.061.00.1	116.061.00.6	116.098.00.1	116.098.00.6
										
	→ s. 77	→ s. 72	→ s. 73	→ s. 74	→ s. 76	→ s. 75	→ s. 158	→ s. 159	→ s. 161	→ s. 162
		✓	✓	✓		✓	✓		✓	
	✓	✓		✓		✓		✓		✓
				✓						
				✓						
		✓	✓	✓		✓	✓ ¹⁾		✓ ¹⁾	
		✓		✓		✓		✓ ¹⁾		✓ ¹⁾
		✓	✓			✓	✓ ¹⁾		✓ ¹⁾	
		✓	✓	✓	✓	✓		✓ ¹⁾		✓ ¹⁾
		✓	✓	✓	✓	✓				
		✓	✓	✓		✓	✓		✓	
	✓	✓		✓		✓		✓		✓
		✓				✓		✓		✓
		✓				✓		✓		✓
				✓						

Geberit Duofix element för vägghängd WC, 112 cm, med Sigma inbyggnadscistern 12 cm, PEX-anslutning



click & scan

Användning

- För lätt väggkonstruktion
- För montering i halvhöga eller rumshöga installationer framför vägg
- För montering i rumshöga installationsväggar
- För montering i halvhöga eller rumshöga Geberit Duofix systemväggar
- För vägghängda WC med anslutningsmått enligt EN 33:2011
- För vägghängda WC med utstående del upp till 62 cm
- För enkel-, dubbel- eller start/stopp-spolning
- För golvkonstruktioner 0–20 cm

Tekniska data

Flödestryck	0,1–10 bar
Vattentemperatur max.	25 °C
Spolvolym, fabriksinställning	6 l / 3 l
Stor spolvolym, installationsområde	4 l / 4,5 l / 6 l / 7,5 l
Liten spolvolym, installationsområde	2–4 l

Leveransomfattning

- PEX-anslutning G 1/2", med skruvkoppling 15 x 2,5 mm och 16 x 2,2 mm, med övergång
- Skydd för serviceöppning
- 2 väggfästen
- Fäste för skyddsror \varnothing 25 och \varnothing 28 mm till PEX-rör
- 2 skyddspluggar
- Anslutningsset för WC, \varnothing 90 mm
- Anslutningsböj 90° av högdensitetspolyeten, \varnothing 90 mm
- Övergångsmuff av högdensitetspolyeten, \varnothing 90/110 mm
- 2 nedre väggbeslag
- 2 gängstänger M12
- Infästningsmaterial

Egenskaper

- Statisk självbärande ram, med pulverlackerat korrosionsskydd
- Ram med borrhål \varnothing 9 mm för montering i regelstomme
- Ram förberedd för stöd för WC-porslin med liten anläggningsyta
- Fotstöd förzinkade
- Fotstöd justerbara 0–20 cm
- Fotstöd med halkskydd
- Fotplattor vridbara
- Fotplattedjup som passar för montering i U-profiler UW 50 och UW 75 och Geberit Duofix systemskenor
- Anslutningsböj kan installeras utan verktyg i olika djuppositioner, justeringsintervall 45 mm
- Fäste anslutningsböj ljudabsorberande
- Inbyggnadscistern med frontmanövrering
- Inbyggnadscistern, kondensisolerad
- Vid fabriksinställning är omedelbar efterspolning möjlig
- Inbyggnadscistern för PEX-anslutning förberedd
- Monterings- och servicearbete på inbyggnadscisternen verktygsfritt
- Vattenanslutning på sidan eller upptill
- Skydd för serviceöppning skyddar mot fukt och smuts
- Skydd för serviceöppning kan avkortas
- Med tomrör för vattentillopsledning för Geberit AquaClean duschoaletter och för anslutningskablar
- Fäste för elanslutning

Artikelnr	RSK nr.		B [cm]	H [cm]	T [cm]
111.342.00.2	8000080	UF	50	112	12

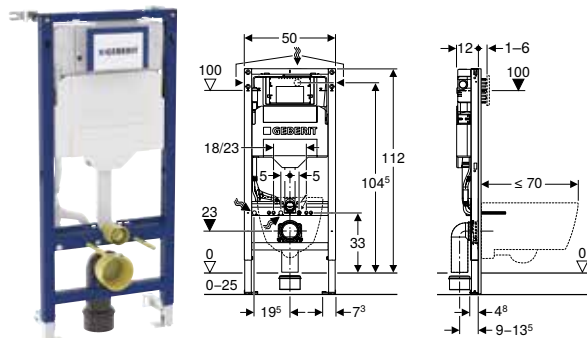
UF: Utgående fr.o.m. maj 2025

Tillbehör

- Tillbehörsöversikt – Geberit Duofix element för WC → s. 25

Ny

Geberit Duofix element för vägghängd WC, 112 cm, med Sigma inbyggnadscistern 12 cm, PEX-anslutning



click & scan

Användning

- För metall- och träregelväggar
- För Geberit Duofix systemväggar
- För montering framför vägg på halv- eller rumshöjd
- För montering i skiljeväggar på rumshöjd
- För golvkonstruktioner 0–25 cm
- För vägghängda WC

Tekniska data

Flödestryck	0,1–10 bar
Vattentemperatur max.	25 °C
Spolvolym, fabriksinställning	6 l / 3 l
Stor spolvolym, inställningsområde	4 l / 4,5 l / 6 l / 7,5 l
Liten spolvolym, inställningsområde	2–4 l
Material	Stål

Leveransomfattning

- PEX-anslutning G 1/2", med skruvkoppling 15 x 2,5 mm och 16 x 2,2 mm, med övergång
- Skydd för serviceöppning
- 2 väggfästen
- Anslutningsset för WC, \varnothing 90 mm
- Anslutningsböj 90° av högdensitetspolyeten, \varnothing 90 mm
- Övergångsmuff av högdensitetspolyeten, \varnothing 90/110 mm
- Fäste för skyddsror \varnothing 25 och \varnothing 28 mm till PEX-rör
- 2 nedre väggbeslag
- Fäst- och skyddsmaterial

Egenskaper

- Serie 2025
- Statisk självbärande ram, med pulverlackerat korrosionsskydd
- Ram för vägghängda WC med anslutningsmått enligt EN 33 och utstående del upp till 70 cm
- Med utdragbar platta för sidomontering ovanför installationselementet på metall- eller träprofiler eller till Geberit Duofix stödelement
- Alternativ monteringsposition för väggankare
- Fotplattor som kan vridas, lämpliga för montering i U-profiler UW 50 och UW 75
- Fotplattor kan installeras i Geberit Duofix systemskena utan verktyg, utan extra komponenter
- Fotstöd galvaniserade korrosionsskyddade, med halkskydd
- Anslutningsböj kan installeras utan verktyg i olika djuppositioner, justeringsintervall 45 mm
- Geberit Sigma inbyggnadscistern 12 cm, kondensisolerad
- För manövrering framifrån, lämplig för enkel-, dubbel- och start/stopp-spolning
- Vid fabriksinställning är omedelbar efterspolning möjlig
- Inbyggnadscistern för PEX-anslutning förberedd
- Monterings- och servicearbete på inbyggnadscisternen verktygsfritt
- Vattenanslutning bak eller uppe i mitten
- Skydd för serviceöppning som kan avkortas, skyddar mot fukt och smuts
- Med tomrör för vattentillopsledning för Geberit AquaClean duschoaletter och för anslutningskablar
- Fäste för elanslutning och Power & Connect Box

Artikelnr	RSK nr.	B [cm]	H [cm]	T [cm]
111.342.00.3	8000301	50	112	12

Levereras fr.o.m. maj 2025

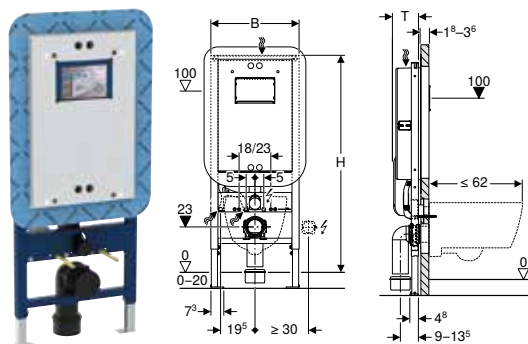
Tillbehör

- Tillbehörsöversikt – Geberit Duofix element för WC → s. 25



- Ersättning för artikelnr 111.342.00.2

Geberit Duofix element för vägghängd WC, 120 cm, med Sigma inbyggnadscistern 12 cm, PEX-anslutning, TEK



Användning

- För lätt väggkonstruktion
- För montering i rumshöga installationsväggar
- För montering i rumshöga Geberit Duofix systemväggar
- För våtrumstätskikt
- För vägghängda WC med anslutningsmått enligt EN 33:2011
- För vägghängda WC med utstående del upp till 62 cm
- För enkel-, dubbel- eller start/stopp-spolning
- För golvkonstruktioner 0–20 cm

Tekniska data

Flödestryck	0,1–10 bar
Vattentemperatur max.	25 °C
Spolvolym, fabriksinställning	6 l / 3 l
Stor spolvolym, inställningsområde	4 l / 4,5 l / 6 l / 7,5 l
Liten spolvolym, inställningsområde	2–4 l

Leveransomfattning

- PEX-anslutning G 1/2", med skruvkoppling 15 x 2,5 mm och 16 x 2,2 mm, med övergång
- Skydd för serviceöppning
- Skydd för utbytesöppning
- Panelstycke för utbytesöppning
- 2 infästningskonsoler
- Fäste för skyddsror \varnothing 25 och \varnothing 28 mm till PEX-rör
- Skyddsplugg
- Anslutningsset för WC, \varnothing 90 mm
- Anslutningsböj 90° av högdensitetspolyeten, \varnothing 90 mm, med läckageindikeringsstuts
- Övergångsmuff av högdensitetspolyeten, \varnothing 90/110 mm
- Tätningsbricka
- 2 gängstänger M12
- Infästningsmaterial

Egenskaper

- Statisk självbärande ram, med pulverlackerat korrosionsskydd
- Ram förberedd för stöd för WC-porslin med liten anläggningsyta
- Fotstöd förzinkade
- Fotstöd justerbara 0–20 cm
- Fotstöd med halkskydd
- Fotplattor vridbara
- Fotplattedyk som passar för montering i U-profiler UW 50 och UW 75 och Geberit Duofix systemskenor
- Anslutningsböj kan installeras utan verktyg i olika djuppositioner, justeringsintervall 45 mm
- Fäste anslutningsböj ljudabsorberande
- Inbyggnadscistern med frontmanövrering
- Inbyggnadscistern, kondensisolerad
- Inbyggnadscistern med spolrör i färdigt badrum utbytbart framifrån
- Uppfyller kraven i de norska byggnormerna TEK
- Tätningsfolie färdigmonterat
- Skydd för utbytesöppning färdigmonterat
- Vid fabriksinställning är omedelbar efterspolning möjlig
- Inbyggnadscistern för PEX-anslutning förberedd
- Med ytterligare vattentät beklädnad för inbyggnadscistern med spolrör
- Monterings- och servicearbete på inbyggnadscisternen verktygsfritt
- Vattenanslutning uppe
- Skydd för serviceöppning skyddar mot fukt och smuts
- Skydd för serviceöppning kan avkortas
- Panelstycke justerbart för väggmonteringar, 18–36 mm
- Panelstycke för utbytesöppning kan kaklas
- Med tomrör för vattentilloppledning för Geberit AquaClean duschoaletter och för anslutningskablar
- Fäste för elanslutning

Artikelnr	RSK nr.		B [cm]	H [cm]	T [cm]
111.910.00.5	8002532	UF	50	120	14,5

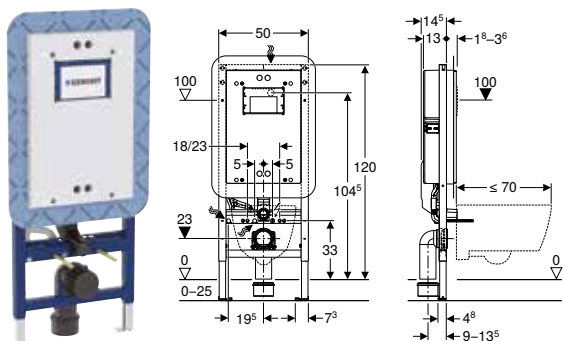
UF: Utgående fr.o.m. maj 2025

Tillbehör

- Tillbehörsöversikt – Geberit Duofix element för WC → s. 25

Ny

Geberit Duofix element för vägghängd WC, 120 cm, med Sigma inbyggnadscistern 12 cm, PEX-anslutning, TEK



Användning

- För metall- och träregelväggar
- För Geberit Duofix systemväggar
- För montering i framför vägg på rumshöjd
- För montering i skiljeväggar på rumshöjd
- För vårumstätskikt
- För golvkonstruktioner 0–25 cm
- För vägghängda WC

Tekniska data

Flödestryck	0,1–10 bar
Vattentemperatur max.	25 °C
Spolvolym, fabriksinställning	6 l / 3 l
Stor spolvolym, inställningsområde	4 l / 4,5 l / 6 l / 7,5 l
Liten spolvolym, inställningsområde	2–4 l
Material	Stål

Leveransomfattning

- PEX-anslutning G 1/2", med skruvkoppling 15 x 2,5 mm och 16 x 2,2 mm, med övergång
- Skydd för serviceöppning
- Skydd för utbytesöppning
- Panelstycke för utbytesöppning
- 2 infästningskonsoler
- Fäste för skyddsror \varnothing 25 och \varnothing 28 mm till PEX-rör
- Anslutningsset för WC, \varnothing 90 mm
- Anslutningsböj 90° av högdensitetspolyeten, \varnothing 90 mm, med läckageindikeringsstuts
- Övergångsmuff av högdensitetspolyeten, \varnothing 90/110 mm
- Tätningsbricka
- Fäst- och skyddsmaterial

Egenskaper

- Serie 2025
- Uppfyller kraven i de norska byggnormerna TEK
- Statisk självbärande ram, med pulverlackerat korrosionsskydd
- Ram för vägghängda WC med anslutningsmått enligt EN 33 och utstående del upp till 70 cm
- Alternativ monteringsposition för väggankare
- Fotplattor som kan vridas, lämpliga för montering i U-profiler UW 50 och UW 75
- Fotplattor kan installeras i Geberit Duofix systemskena utan verktyg, utan extra komponenter
- Fotstöd galvaniserade korrosionsskyddade, med halkskydd
- Anslutningsböj kan installeras utan verktyg i olika djuppositioner, justeringsintervall 45 mm
- Geberit Sigma inbyggnadscistern 12 cm, kondensisolerad
- För manövrering framifrån, lämplig för enkel-, dubbel- och start/stopp-spolning
- Vid fabriksinställning är omedelbar efterspolning möjlig
- Inbyggnadscistern för PEX-anslutning förberedd
- Monterings- och servicearbete på inbyggnadscisternen verktygsfritt
- Med ytterligare vattentät beklädnad för inbyggnadscistern med spolrör
- Inbyggnadscistern med spolrör i färdigt badrum utbytbar framifrån
- Vattenanslutning uppe
- Skydd för serviceöppning som kan avkortas, skyddar mot fukt och smuts
- Tätningsfolie färdigmonterat
- Skydd för utbytesöppning färdigmonterat
- Panelstycke justerbart för väggmonteringar, 18–36 mm
- Panelstycke för utbytesöppning kan kaklas
- Med tomrör för vattentilloppsledning för Geberit AquaClean duschoaletter och för anslutningskablar
- Fäste för elanslutning och Power & Connect Box

Artikelnr	RSK nr.	B [cm]	H [cm]	T [cm]
111.910.00.6	8000302	50	120	14,5

Levereras fr.o.m. maj 2025

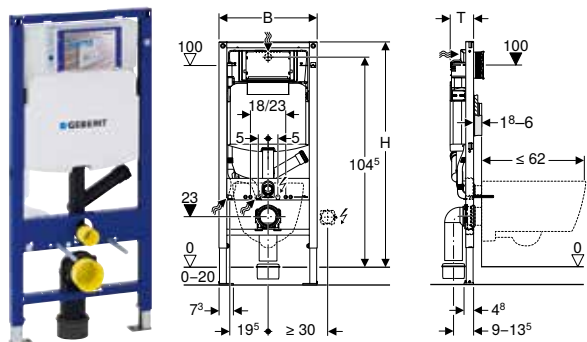
Tillbehör

- Tillbehörsöversikt – Geberit Duofix element för WC → s. 25



- Ersättning för artikelnr 111.910.00.5

Geberit Duofix element för vägghängd WC, 112 cm, med Sigma inbyggnadscistern 12 cm, för luktutsugning med frånluft



click & scan

Användning

- För lätt väggkonstruktion
- För montering i halvhöga eller rumshöga installationer framför vägg
- För montering i rumshöga installationsväggar
- För montering i halvhöga eller rumshöga Geberit Duofix systemväggar
- För vägghängda WC med anslutningsmått enligt EN 33:2011
- För vägghängda WC med utstående del upp till 62 cm
- För anslutning till ett externt luktutsugning
- För enkel-, dubbel- eller start/stopp-spolning
- För golvkonstruktioner 0–20 cm
- Ej lämplig för vägg-WC-porslin med upphöjd sittposition

Tekniska data

Flödestryck	0,1–10 bar
Vattentemperatur max.	25 °C
Spolvolym, fabriksinställning	6 l / 3 l
Stor spolvolym, inställningsområde	4 l / 4,5 l / 6 l / 7,5 l
Liten spolvolym, inställningsområde	2–4 l
Flödesnivå vid 3 bar	0,16 l/s
Minsta flödestryck för beräknat flöde	0,1 bar
Beräknat flöde	0,09 l/s

Egenskaper

- Statisk självbärande ram, med pulverlackerat korrosionsskydd
- Ram med borrhål \varnothing 9 mm för montering i regelstomme
- Ram förberedd för stöd för WC-porslin med liten anläggningsyta
- Fotstöd förzinkade
- Fotstöd justerbara 0–20 cm
- Fotstöd med halkskydd
- Fotplattor vridbara
- Fotplattedjup som passar för montering i U-profiler UW 50 och UW 75 och Geberit Duofix systemskenor
- Anslutningsböj kan installeras utan verktyg i olika djuppositioner, justeringsintervall 45 mm
- Fäste anslutningsböj ljudabsorberande
- Inbyggnadscistern med frontmanövrering
- Inbyggnadscistern, kondensisolerad
- Vid fabriksinställning är omedelbar efterspolning möjlig
- Externt luktutsugning anslutningsbart med kopplingshylsa \varnothing 50 mm över spolrörsböj
- Monterings- och servicearbete på inbyggnadscisternen verktygsfritt
- Vattenanslutning bak eller uppe i mitten
- Skydd för serviceöppning skyddar mot fukt och smuts
- Skydd för serviceöppning kan avkortas
- Med tomrör för vattentilloppsledning för Geberit AquaClean duschoaletter och för anslutningskablar
- Fäste för elanslutning

Leveransomfattning

- Vattenanslutning R 1/2", MasterFix- och MeplaFix-kompatibel, med integrerad hörnventil och ratt
- Skydd för serviceöppning
- 2 skyddspluggar
- Anslutningsset för WC, \varnothing 90 mm
- Anslutningsböj 90° av högdensitetspolyeten, \varnothing 90 mm
- Övergångsmuff av högdensitetspolyeten, \varnothing 90/110 mm
- 2 gängstänger M12
- Infästningsmaterial

Artikelnr	RSK nr.		B	H	T
			[cm]	[cm]	[cm]
111.364.00.5	8002560	UF	50	112	12

UF: Utgående fr.o.m. maj 2025

Tillbehör

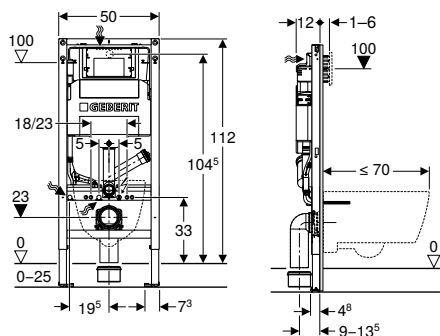
- Tillbehörsöversikt – Geberit Duofix element för WC → s. 25



- Nedre väggbeslag beställs separat

Ny

Geberit Duofix element för vägghängd WC, 112 cm, med Sigma inbyggnadscistern 12 cm, för luktutsugning med frånluft



click & scan

Användning

- För metall- och träregelväggar
- För Geberit Duofix systemväggar
- För montering framför vägg på halv- eller rumshöjd
- För montering i skiljeväggar på rumshöjd
- För golvkonstruktioner 0–25 cm
- För vägghängda WC
- För anslutning till ett externt luktutsugning
- Ej lämplig för vägg-WC-porslin med upphöjd sittposition

Tekniska data

Flödestryck	0,1–10 bar
Vattentemperatur max.	25 °C
Spolvolym, fabriksinställning	6 l / 3 l
Stor spolvolym, inställningsområde	4 l / 4,5 l / 6 l / 7,5 l
Liten spolvolym, inställningsområde	2–4 l
Flödesnivå vid 3 bar	0,16 l/s
Minsta flödestryck för beräknat flöde	0,1 bar
Beräknat flöde	0,09 l/s
Material	Stål

Leveransomfattning

- Vattenanslutning R 1/2", MasterFix- och MeplaFix-kompatibel, med integrerad hörnventil och ratt
- Skydd för serviceöppning
- Anslutningsset för WC, \varnothing 90 mm
- Anslutningsböj 90° av högdensitetspolyeten, \varnothing 90 mm
- Övergångsmuff av högdensitetspolyeten, \varnothing 90/110 mm
- Fäst- och skyddsmaterial

Artikelnr	RSK nr.	B [cm]	H [cm]	T [cm]
111.364.00.6	8000306	50	112	12

Levereras fr.o.m. maj 2025

Tillbehör

- Tillbehörsöversikt – Geberit Duofix element för WC → s. 25

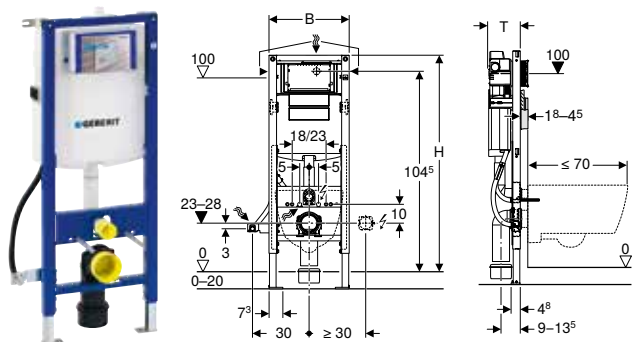


- Ersättning för artikelnr 111.364.00.5

Egenskaper

- Serie 2025
- Statisk självbärande ram, med pulverlackerat korrosionsskydd
- Ram för vägghängda WC med anslutningsmått enligt EN 33 och utstående del upp till 70 cm
- Med utdragbar platta för sidomontering ovanför installationselementet på metall- eller träprofiler eller till Geberit Duofix stödelement
- Alternativ monteringsposition för väggankare
- Fotplattor som kan vridas, lämpliga för montering i U-profiler UW 50 och UW 75
- Fotplattor kan installeras i Geberit Duofix systemskena utan verktyg, utan extra komponenter
- Fotstöd galvaniserade korrosionsskyddade, med halkskydd
- Anslutningsböj kan installeras utan verktyg i olika djuppositioner, justeringsintervall 45 mm
- Geberit Sigma inbyggnadscistern 12 cm, kondensisolerad
- För manövrering framifrån, lämplig för enkel-, dubbel- och start/stopp-spolning
- Vid fabriksinställning är omedelbar efterspolning möjlig
- Externt luktutsugning anslutningsbart med kopplingshylsa \varnothing 50 mm över spolrörsböj
- Monterings- och servicearbete på inbyggnadscisternen verktygsfritt
- Vattenanslutning bak eller uppe i mitten
- Skydd för serviceöppning som kan avkortas, skyddar mot fukt och smuts
- Med tomrör för vattentillopsledning för Geberit AquaClean duschoaletter och för anslutningskablar
- Fäste för elanslutning och Power & Connect Box

Geberit Duofix element för vägghängd WC, 112 cm, med Sigma inbyggnadscistern 12 cm, tillgänglighetsanpassat, PEX-anslutning



click & scan

Användning

- För lätt väggkonstruktion
- För montering i halvhöga eller rumshöga installationer framför vägg
- För montering i rumshöga installationsväggar
- För montering i halvhöga eller rumshöga Geberit Duofix systemväggar
- Lämplig för tillgänglighetsanpassad byggnation
- För vägghängda WC med anslutningsmått enligt EN 33:2011
- För vägghängda WC med utstående del upp till 70 cm
- För enkel-, dubbel- eller start/stopp-spolning
- För golvkonstruktioner 0–20 cm

Tekniska data

Flödestryck	0,1–10 bar
Vattentemperatur max.	25 °C
Spolvolym, fabriksinställning	6 l / 3 l
Stor spolvolym, inställningsområde	4 l / 4,5 l / 6 l / 7,5 l
Liten spolvolym, inställningsområde	2–4 l

Leveransomfattning

- PEX-anslutning G 1/2", med skruvkoppling 15 x 2,5 mm och 16 x 2,2 mm, med övergång
- Skydd för serviceöppning
- 2 väggfästen
- 2 skyddspluggar
- Anslutningsset för WC, \varnothing 90 mm
- Anslutningsböj 90° av högdensitetspolyeten, \varnothing 90 mm
- Övergångsmuff av högdensitetspolyeten, \varnothing 90/110 mm
- 2 gängstänger M12
- Fäste för skyddsror \varnothing 25 och \varnothing 28 mm till PEX-rör
- Infästningsmaterial

Artikelnr	RSK nr.		B [cm]	H [cm]	T [cm]
111.312.00.5	8097669	UF	42,5	112	17

UF: Utgående fr.o.m. maj 2025

Tillbehör

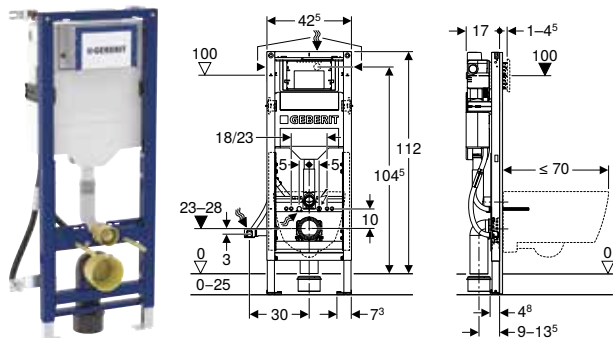
- Tillbehörsöversikt – Geberit Duofix element för WC → s. 25



- Väggbeslag beställs separat
- När du använder Power & Connect-boxen är det inte möjligt att kombinera en elektronisk WC-styrning med Geberit AquaClean.

Ny

Geberit Duofix element för vägghängd WC, 112 cm, med Sigma inbyggnadscistern 12 cm, tillgänglighetsanpassat, PEX-anslutning



Användning

- För metall- och träregelväggar
- För Geberit Duofix systemväggar
- För montering framför vägg på halv- eller rumshöjd
- För montering i skiljeväggar på rumshöjd
- Lämplig för tillgänglighetsanpassad byggnation
- För golvkonstruktioner 0–25 cm
- För vägghängda WC

Tekniska data

Flödestryck	0,1–10 bar
Vattentemperatur max.	25 °C
Spolvolym, fabriksinställning	6 l / 3 l
Stor spolvolym, inställningsområde	4 l / 4,5 l / 6 l / 7,5 l
Liten spolvolym, inställningsområde	2–4 l
Material	Stål

Leveransomfattning

- PEX-anslutning G 1/2", med skruvkoppling 15 x 2,5 mm och 16 x 2,2 mm, med övergång
- Skydd för serviceöppning
- 2 väggfästen
- Anslutningsset för WC, \varnothing 90 mm
- Anslutningsbøj 90° av högdensitetspolyeten, \varnothing 90 mm
- Övergångsmuff av högdensitetspolyeten, \varnothing 90/110 mm
- Fäste för skyddsror \varnothing 25 och \varnothing 28 mm till PEX-rör
- Fäst- och skyddsmaterial

Egenskaper

- Serie 2025
- Statisk självbärande ram, med pulverlackerat korrosionsskydd
- Ram för vägghängda WC med anslutningsmått enligt EN 33 och utstående del upp till 70 cm
- Reducerad rambredd för placering av stödhandtag bredvid installationselementet
- Monteringshöjd WC inställbar under byggnadstiden, 41–46 cm
- Med utdragbar platta för sidomontering ovanför installationselementet på metall- eller träprofiler eller till Geberit Duofix stödelement
- Fotplattor som kan vridas, lämpliga för montering i U-profiler UW 50 och UW 75
- Fotplattor kan installeras i Geberit Duofix systemskena utan verktyg, utan extra komponenter
- Fotstöd galvaniserade korrosionsskyddade, med halkskydd
- Anslutningsbøj kan installeras utan verktyg i olika djuppositioner, justeringsintervall 45 mm
- Geberit Sigma inbyggnadscistern 12 cm, kondensisolerad
- För manövrering framifrån, lämplig för enkel-, dubbel- och start/stopp-spolning
- Vid fabriksinställning är omedelbar efterspolning möjlig
- Inbyggnadscistern för PEX-anslutning förberedd
- Monterings- och servicearbete på inbyggnadscisternen verktygsfritt
- Vattenanslutning bak eller uppe i mitten
- Skydd för serviceöppning som kan avkortas, skyddar mot fukt och smuts
- Med tomrör för vattentillopsledning för Geberit AquaClean duschoaletter eller för anslutningskablar
- Fäste för elanslutning och Power & Connect Box

Artikelnr	RSK nr.	B [cm]	H [cm]	T [cm]
111.312.00.6	8000303	42,5	112	17

Levereras fr.o.m. maj 2025

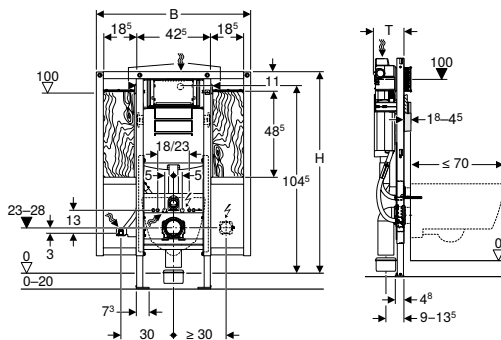
Tillbehör

- Tillbehörsöversikt – Geberit Duofix element för WC → s. 25



- När du använder Power & Connect-boxen är det inte möjligt att kombinera en elektronisk WC-styrning med Geberit AquaClean.
- Ersättning för artikelnr 111.312.00.5

Geberit Duofix element för vägghängd WC, 112 cm, med Sigma inbyggnadscistern 12 cm, tillgänglighetsanpassat, för stödhandtag, PEX-anslutning



click & scan

Användning

- För lätt väggkonstruktion
- För montering i halvhöga eller rumshöga installationer framför vägg
- För montering i rumshöga installationsväggar
- För montering i halvhöga eller rumshöga Geberit Duofix systemväggar framför vägg
- Lämplig för tillgänglighetsanpassad byggnation
- För vägghängda WC med anslutningsmått enligt EN 33:2011
- För vägghängda WC med utstående del upp till 70 cm
- För fastsättning av stödhandtag
- För enkel-, dubbel- eller start/stopp-spolning
- För golvkonstruktioner 0–20 cm

Tekniska data

Flödestryck	0,1–10 bar
Vattentemperatur max.	25 °C
Spolvolym, fabriksinställning	6 l / 3 l
Stor spolvolym, inställningsområde	4 l / 4,5 l / 6 l / 7,5 l
Liten spolvolym, inställningsområde	2–4 l
Flödesnivå vid 3 bar	0,16 l/s
Minsta flödestryck för beräknat flöde	0,1 bar
Beräknat flöde	0,09 l/s

Leveransomfattning

- PEX-anslutning G 1/2", med skruvkoppling 15 x 2,5 mm och 16 x 2,2 mm, med övergång
- Skydd för serviceöppning
- 2 skyddspluggar
- 4 väggfästen
- Anslutningsset för WC, \varnothing 90 mm
- Anslutningsbøj 90° av högdensitetspolyeten, \varnothing 90 mm
- Övergångsmuff av högdensitetspolyeten, \varnothing 90/110 mm
- 2 gängstänger M12
- Dolt utlopp för borrhål \varnothing 68 mm, för elanslutning
- Infästningsmaterial

Egenskaper

- Statisk självbärande ram, med pulverlackerat korrosionsskydd
- Ram förberedd för stöd för WC-porslin med liten anläggningsyta
- Monteringshöjd WC inställbar under byggnadstiden, 41–46 cm
- Fotstöd förzinkade
- Fotstöd justerbara 0–20 cm
- Fotstöd med halkskydd
- Fotplattor vridbara
- Fotplattedjup som passar för montering i U-profiler UW 50 och UW 75 och Geberit Duofix systemskenor
- Anslutningsbøj kan installeras utan verktyg i olika djuppositioner, justeringsintervall 45 mm
- Fäste anslutningsbøj ljudabsorberande
- Inbyggnadscistern med frontmanövrering
- Inbyggnadscistern, kondensisolerad
- Vid fabriksinställning är omedelbar efterspolning möjlig
- Inbyggnadscistern för PEX-anslutning förberedd
- Monterings- och servicearbete på inbyggnadscisternen verktygsfritt
- Vattenanslutning på sidan eller upptill
- Skydd för serviceöppning skyddar mot fukt och smuts
- Skydd för serviceöppning kan avkortas
- Monteringsplatta av träfanér, vattenfast limmad
- Byggmaterialklass B2 enligt DIN 4102-1, resp. klass D-s2, d0 enligt EN 13501-3
- Med tomrör för vattentillopsledning för Geberit AquaClean duschtoaletter och för anslutningskablar
- Fäste för elanslutning

Artikelnr	RSK nr.		B [cm]	H [cm]	T [cm]
111.918.00.5	8002562	UF	88	112	17

UF: Utgående fr.o.m. maj 2025

Tillbehör

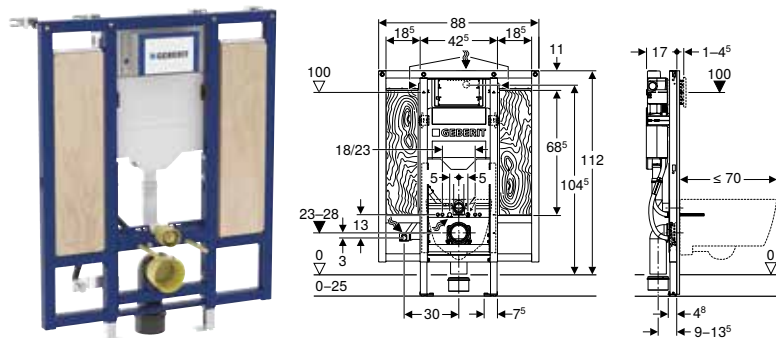
- Tillbehörsöversikt – Geberit Duofix element för WC → s. 25



- När du använder Power & Connect-boxen är det inte möjligt att kombinera en elektronisk WC-styrning med Geberit AquaClean.

Ny

Geberit Duofix element för vägghängd WC, 112 cm, med Sigma inbyggnadscistern 12 cm, tillgänglighetsanpassat, för stödhandtag, PEX-anslutning



click & scan

Användning

- För metall- och träregelväggar
- För Geberit Duofix systemväggar
- För montering framför vägg på halv- eller rumshöjd
- För installation i rumshöga metallregelväggar med anslutning mellan främre och bakre väggnivå
- Lämplig för tillgänglighetsanpassad byggnation
- För golvkonstruktioner 0–25 cm
- För fastsättning av stödhandtag
- För vägghängda WC

Tekniska data

Flödestryck	0,1–10 bar
Vattentemperatur max.	25 °C
Spolvoly, fabriksinställning	6 l / 3 l
Stor spolvoly, inställningsområde	4 l / 4,5 l / 6 l / 7,5 l
Liten spolvoly, inställningsområde	2–4 l
Flödesnivå vid 3 bar	0,16 l/s
Minsta flödestryck för beräknat flöde	0,1 bar
Beräknat flöde	0,09 l/s
Material	Stål

Leveransomfattning

- PEX-anslutning G 1/2", med skruvkoppling 15 x 2,5 mm och 16 x 2,2 mm, med övergång
- Skydd för serviceöppning
- 4 väggfästen
- Anslutningsset för WC, \varnothing 90 mm
- Anslutningsböj 90° av högdensitetspolyeten, \varnothing 90 mm
- Övergångsmuff av högdensitetspolyeten, \varnothing 90/110 mm
- Fäste för skyddsror \varnothing 25 och \varnothing 28 mm till PEX-rör
- Fäst- och skyddsmaterial

Egenskaper

- Serie 2025
- Statisk självbärande ram, med pulverlackerat korrosionsskydd
- Ram för vägghängda WC med anslutningsmått enligt EN 33 och utstående del upp till 70 cm
- Monteringshöjd WC inställbar under byggnadstiden, 41–46 cm
- Med utdragbar platta för sidomontering ovanför installationselementet på metall- eller träprofiler eller till Geberit Duofix stödelement
- Fotplattor som kan vridas, lämpliga för montering i U-profiler UW 50 och UW 75
- Fotplattor kan installeras i Geberit Duofix systemskena utan verktyg, utan extra komponenter
- Fotstöd galvaniserade korrosionsskyddade, med halkskydd
- Anslutningsböj kan installeras utan verktyg i olika djuppositioner, justeringsintervall 45 mm
- Geberit Sigma inbyggnadscistern 12 cm, kondensisolerad
- För manövrering framifrån, lämplig för enkel-, dubbel- och start/stopp-spolning
- Vid fabriksinställning är omedelbar efterspolning möjlig
- Inbyggnadscistern för PEX-anslutning förberedd
- Monterings- och servicearbete på inbyggnadscisternen verktygsfritt
- Vattenanslutning bak eller uppe i mitten
- Skydd för serviceöppning som kan avkortas, skyddar mot fukt och smuts
- Monteringsplatta av träfanér, vattenfast limmad
- Byggmaterialklass B2 enligt DIN 4102-1, resp. klass D-s2, d0 enligt EN 13501-3
- Med tomrör för vattentillopsledning för Geberit AquaClean duschoaletter eller för anslutningskablar
- Fäste för elanslutning och Power & Connect Box

Artikelnr	RSK nr.	B [cm]	H [cm]	T [cm]
111.918.00.6	8000304	88	112	17

Levereras fr.o.m. maj 2025

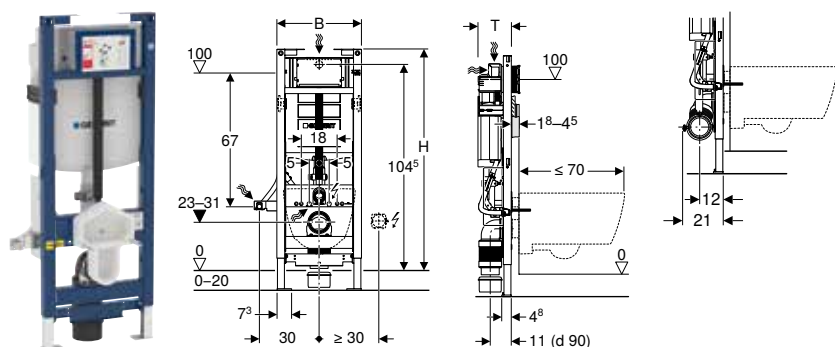
Tillbehör

- Tillbehörsöversikt – Geberit Duofix element för WC → s. 25



- När du använder Power & Connect-boxen är det inte möjligt att kombinera en elektronisk WC-styrning med Geberit AquaClean.
- Ersättning för artikelnr 111.918.00.5

Geberit Duofix element för vägghängd WC, 112 cm, med Sigma inbyggnadscistern 12 cm, tillgänglighetsanpassat, WC med justerbar höjd



click & scan

Användning

- För lätt väggkonstruktion
- För montering i halvhöga eller rumshöga installationer framför vägg
- För montering i rumshöga installationsväggar
- För montering i halvhöga eller rumshöga Geberit Duofix systemväggar
- För montering i Geberit GIS installationssystem för montering framför vägg
- Lämplig för tillgänglighetsanpassad byggnation
- För vägghängda WC med anslutningsmått enligt EN 33:2011
- För vägghängda WC med monteringsdistans 18 cm
- För vägghängda WC med utstående del upp till 70 cm
- För enkel-, dubbel- eller start/stopp-spolning
- För golvkonstruktioner 0–20 cm
- Ej lämplig för Sigma60 spolplattor

Tekniska data

Flödestryck	0,1–10 bar
Vattentemperatur max.	25 °C
Spolvolym, fabriksinställning	6 l / 3 l
Stor spolvolym, inställningsområde	4 l / 4,5 l / 6 l / 7,5 l
Liten spolvolym, inställningsområde	2–4 l
Flödesnivå vid 3 bar	0,16 l/s
Minsta flödestryck för beräknat flöde	0,1 bar
Beräknat flöde	0,09 l/s

Leveransomfattning

- Vattenanslutning R 1/2", MasterFix- och MeplaFix-kompatibel, med integrerad hörnventil och ratt
- Skydd för serviceöppning
- 2 skyddspluggar
- Anslutningsset för WC, \varnothing 90 mm
- Anslutningsböj 90° av högdensitetspolyeten, \varnothing 90 mm
- Övergångsmuff av högdensitetspolyeten, \varnothing 90/110 mm
- 2 gängstänger M12
- Skydd för justeringsområde för spolrörsböj och anslutningsböj
- Dolt utlopp för borrhål \varnothing 68 mm, för elanslutning
- Infästningsmaterial

Artikelnr	RSK nr.		B [cm]	H [cm]	T [cm]
111.396.00.5	8097707	UF	42,5	112	17

UF: Utgående fr.o.m. maj 2025

Att beställa extra

- Täckplatta med ljudabsorptionsset, för Geberit Duofix element för vägghängd WC, WC med justerbar höjd → s. 76

Tillbehör

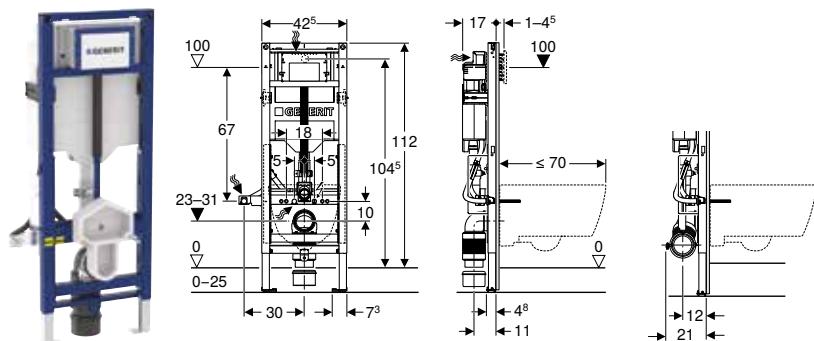
- Tillbehörsöversikt – Geberit Duofix element för WC → s. 25



- Väggbeslag beställs separat

Ny

Geberit Duofix element för vägghängd WC, 112 cm, med Sigma inbyggnadscistern 12 cm, tillgänglighetsanpassat, WC med justerbar höjd



click & scan

Användning

- För metall- och träregelväggar
- För Geberit Duofix systemväggar
- För montering framför vägg på halv- eller rumshöjd
- För montering i skiljeväggar på rumshöjd
- För montering i Geberit GIS installationssystem för montering framför vägg
- Lämplig för tillgänglighetsanpassad byggnation
- För golvkonstruktioner 0–25 cm
- För vägghängda WC med monteringsdistans 18 cm
- Ej lämplig för Sigma60 spolplattor

Tekniska data

Flödestryck	0,1–10 bar
Vattentemperatur max.	25 °C
Spolvolym, fabriksinställning	6 l / 3 l
Stor spolvolym, inställningsområde	4 l / 4,5 l / 6 l / 7,5 l
Liten spolvolym, inställningsområde	2–4 l
Flödesnivå vid 3 bar	0,16 l/s
Minsta flödestryck för beräknat flöde	0,1 bar
Beräknat flöde	0,09 l/s
Material	Stål

Leveransomfattning

- Vattenanslutning R 1/2", MasterFix- och MeplaFix-kompatibel, med integrerad hörnventil och ratt
- Skydd för serviceöppning
- Anslutningsset för WC, \varnothing 90 mm
- Anslutningsbøj 90° av högdensitetspolyeten, \varnothing 90 mm
- Övergångsmuff av högdensitetspolyeten, \varnothing 90/110 mm
- Skydd för justeringsområde för spolrörsbøj och anslutningsbøj
- Fäst- och skyddsmaterial

Egenskaper

- Serie 2025
- Statisk självbärande ram, med pulverlackerat korrosionsskydd
- Ram för vägghängda WC med anslutningsmått enligt EN 33 och utstående del upp till 70 cm
- Reducerad rambredd för placering av stödhandtag bredvid installationselementet
- WC-porslin med justerbar höjd efter färdig montering, 41–49 cm från färdigt golv
- Med utdragbar platta för sidomontering ovanför installationselementet på metall- eller träprofiler eller till Geberit Duofix stödelement
- Fotplattor som kan vridas, lämpliga för montering i U-profiler UW 50 och UW 75
- Fotplattor kan installeras i Geberit Duofix systemskena utan verktyg, utan extra komponenter
- Fotstöd galvaniserade korrosionsskyddade, med halkskydd
- Anslutningsbøj utdragbar
- Anslutningsbøj kan monteras vertikalt och horisontellt på installationselementet
- Geberit Sigma inbyggnadscistern 12 cm, kondensisolerad
- För manövrering framifrån, lämplig för enkel-, dubbel- och start/stopp-spolning
- Vid fabriksinställning är omedelbar efterspolning möjlig
- Monterings- och servicearbete på inbyggnadscisternen verktygsfritt
- Vattenanslutning bak eller uppe i mitten
- Skydd för serviceöppning som kan avkortas, skyddar mot fukt och smuts
- Med tomrör för vattentilloppsledning för Geberit AquaClean duschoaletter eller för anslutningskablar
- Fäste för elanslutning

Artikelnr	RSK nr.	B [cm]	H [cm]	T [cm]
111.396.00.6	8000305	42,5	112	17

Levereras fr.o.m. maj 2025

Att beställa extra

- Täckplatta med ljudabsorptionsset, för Geberit Duofix element för vägghängd WC, WC med justerbar höjd → s. 76

Tillbehör

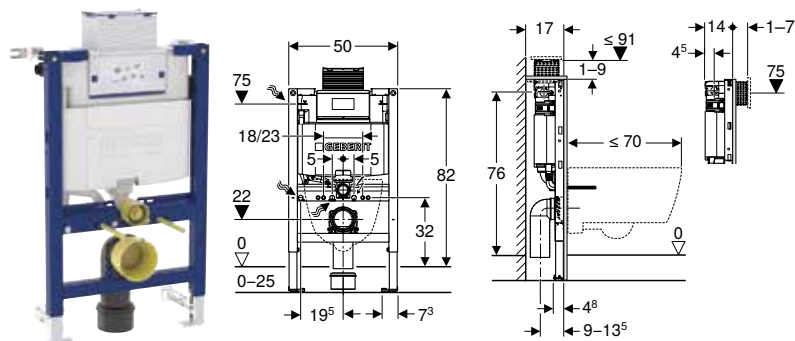
- Tillbehörsöversikt – Geberit Duofix element för WC → s. 25



- Ersättning för artikelnr 111.396.00.5

Ny

Geberit Duofix element för vägghängd WC, 82 cm, med Omega inbyggnadscistern 12 cm, PEX-anslutning



click & scan

Användning

- För metall- och träregelväggar
- För Geberit Duofix systemväggar
- För montering i framför vägg på halvhöjd
- För golvkonstruktioner 0–25 cm
- För vägghängda WC

Tekniska data

Flödestryck	0,1–10 bar
Vattentemperatur max.	25 °C
Spolvolym, fabriksinställning	6 l / 3 l
Stor spolvolym, inställningsområde	4 l / 4,5 l / 6 l / 7,5 l
Liten spolvolym, inställningsområde	2–4 l
Flödesnivå vid 3 bar	0,16 l/s
Minsta flödestryck för beräknat flöde	0,1 bar
Beräknat flöde	0,09 l/s
Material	Stål

Egenskaper

- Serie 2025
- Statisk självbärande ram, med pulverlackerat korrosionsskydd
- Ram för vägghängda WC med anslutningsmått enligt EN 33 och utstående del upp till 70 cm
- Ram med borrhål \varnothing 9 mm för montering i regelstomme
- Fotplattor som kan vridas, lämpliga för montering i U-profiler UW 50 och UW 75
- Fotplattor kan installeras i Geberit Duofix systemskena utan verktyg, utan extra komponenter
- Fotstöd galvaniserade korrosionsskyddade, med halkskydd
- Anslutningsböj kan installeras utan verktyg i olika djuppositioner, justeringsintervall 45 mm
- Geberit Omega inbyggnadscistern 12 cm, kondensisolerad
- För manövrering ovan-/framifrån, lämplig för dubbelspolning
- Vid fabriksinställning är omedelbar efterspolning möjlig
- Inbyggnadscistern för PEX-anslutning förberedd
- Monterings- och servicearbete på inbyggnadscisternen verktygsfritt
- Vattenanslutning på vänster sida
- Skydd för serviceöppning som kan avkortas, skyddar mot fukt och smuts
- Med tomrör för vattentilloppsledning för Geberit AquaClean duschoaletter och för anslutningskablar
- Fäste för elanslutning och Power & Connect Box

Leveransomfattning

- PEX-anslutning G 1/2", med skruvkoppling 15 x 2,5 mm och 16 x 2,2 mm, med övergång
- Skydd för serviceöppning
- 2 väggfästen
- 2 nedre väggbeslag
- Anslutningsset för WC, \varnothing 90 mm
- Anslutningsböj 90° av högdensitetspolyeten, \varnothing 90 mm
- Övergångsmuff av högdensitetspolyeten, \varnothing 90/110 mm
- Fäst- och skyddsmaterial

Artikelnr	RSK nr.	B [cm]	H [cm]	T [cm]
111.007.00.3	8000297	50	82	14

Levereras fr.o.m. februari 2025

Tillbehör

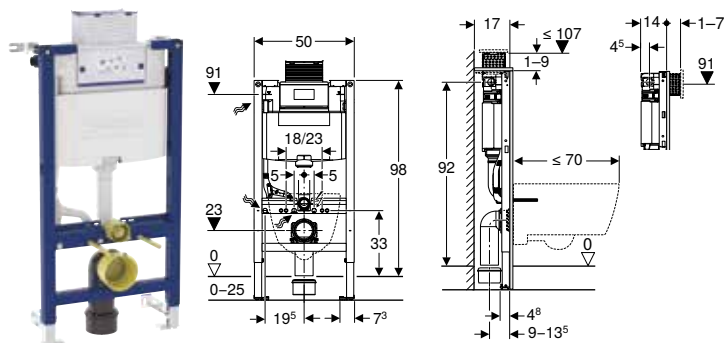
- Tillbehörsöversikt – Geberit Duofix element för WC → s. 25



- Ersättning för artikelnr 111.007.00.2

Ny

Geberit Duofix element för vägghängd WC, 98 cm, med Omega inbyggnadscistern 12 cm, PEX-anslutning



click & scan

Användning

- För metall- och träregelväggar
- För Geberit Duofix systemväggar
- För montering i framför vägg på halvhöjd
- För golvkonstruktioner 0–25 cm
- För vägghängda WC

Tekniska data

Flödestryck	0,1–10 bar
Vattentemperatur max.	25 °C
Spolvolym, fabriksinställning	6 l / 3 l
Stor spolvolym, inställningsområde	4 l / 4,5 l / 6 l / 7,5 l
Liten spolvolym, inställningsområde	2–4 l
Flödesnivå vid 3 bar	0,16 l/s
Minsta flödestryck för beräknat flöde	0,1 bar
Beräknat flöde	0,09 l/s
Material	Stål

Egenskaper

- Serie 2025
- Statisk självbärande ram, med pulverlackerat korrosionsskydd
- Ram för vägghängda WC med anslutningsmått enligt EN 33 och utstående del upp till 70 cm
- Ram med borrhål \varnothing 9 mm för montering i regelstomme
- Fotplattor som kan vridas, lämpliga för montering i U-profiler UW 50 och UW 75
- Fotplattor kan installeras i Geberit Duofix systemskena utan verktyg, utan extra komponenter
- Fotstöd galvaniserade korrosionsskyddade, med halkskydd
- Anslutningsböj kan installeras utan verktyg i olika djuppositioner, justeringsintervall 45 mm
- Geberit Omega inbyggnadscistern 12 cm, kondensisolerad
- För manövrering ovan-/framifrån, lämplig för dubbelspolning
- Vid fabriksinställning är omedelbar efterspolning möjlig
- Inbyggnadscistern för PEX-anslutning förberedd
- Monterings- och servicearbete på inbyggnadscisternen verktygsfritt
- Vattenanslutning på vänster sida
- Skydd för serviceöppning som kan avkortas, skyddar mot fukt och smuts
- Med tomrör för vattentilloppsledning för Geberit AquaClean duschtoaletter och för anslutningskablar
- Fäste för elanslutning och Power & Connect Box

Leveransomfattning

- PEX-anslutning G 1/2", med skruvkoppling 15 x 2,5 mm och 16 x 2,2 mm, med övergång
- Skydd för serviceöppning
- 2 väggfästen
- 2 nedre väggbeslag
- Anslutningsset för WC, \varnothing 90 mm
- Anslutningsböj 90° av högdensitetspolyeten, \varnothing 90 mm
- Övergångsmuff av högdensitetspolyeten, \varnothing 90/110 mm
- Fäst- och skyddsmaterial

Artikelnr	RSK nr.	B [cm]	H [cm]	T [cm]
111.034.00.3	8000298	50	98	14

Levereras fr.o.m. februari 2025

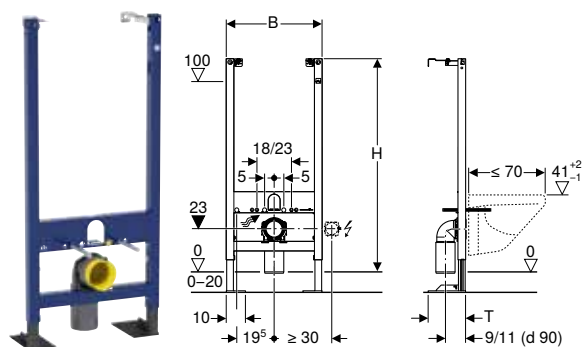
Tillbehör

- Tillbehörsöversikt – Geberit Duofix element för WC → s. 25



- Ersättning för artikelnr 111.034.00.2

Geberit Duofix element för vägghängd WC, 112 cm, utan cistern, fristående



click & scan

Användning

- För lätt väggkonstruktion
- För montering i halvhöga eller rumshöga installationer framför vägg
- För montering i rumshöga installationsväggar
- För montering i lätta väggar
- För vägghängda WC med anslutningsmått enligt EN 33:2011
- För vägghängda WC med utstående del upp till 70 cm
- För golvkonstruktioner 0–20 cm

Leveransomfattning

- 2 väggfästen
- Anslutningsset för WC, \varnothing 90 mm
- Anslutningsbøj 90° av PVC, \varnothing 90/100 mm
- Skyddsplugg
- 2 gängstänger M12
- Infästningsmaterial

Egenskaper

- Ram med ökade statiska krav enligt typ 1 enligt NF D12-208:2012
- Ram och infästningsmaterial med ökat korrosionsskydd enligt NF D12-208:2012
- Ram öppen upptill
- Ram med borrhål \varnothing 9 mm för montering i regelstomme
- Ram med fästhål för Geberit Duofix väggfäste för element med ram upptill öppen
- Ram förberedd för stöd för WC-porslin med liten anläggningsyta
- Fotstöd korrosionsskyddade
- Fotstöd justerbara 0–20 cm
- Med stora fotplattor, för ökad kraftöverföring till golvet
- Anslutningsbøj kan installeras utan verktyg

Artikelnr	RSK nr.		B [cm]	H [cm]	T [cm]
457.566.00.2	8001000	UF	50	112	19,5

UF: Utgående fr.o.m. juli 2025

Tillbehör

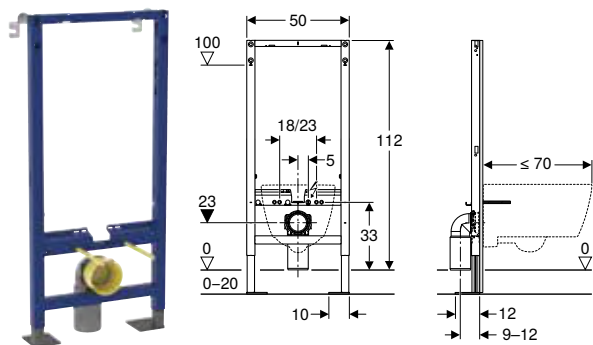
- Tillbehörsöversikt – Geberit Duofix element för WC → s. 25



- Till detta WC-element ska det beställas en avloppsboj alternativt rak avloppsanslutning. Välj boj RSK 7879025 eller rak anslutning 2721562.

Ny

Geberit Duofix element för vägghängd WC, 112 cm, utan cistern, fristående



click & scan

Användning

- För metall- och träregelväggar
- För montering i lätta väggar
- För montering framför vägg på halv- eller rumshöjd
- För montering i skiljeväggar på rumshöjd
- För golvkonstruktioner 0–20 cm
- För vägghängda WC

Tekniska data

Material	Stål
----------	------

Leveransomfattning

- 2 väggfästen
- Anslutningsset för WC, \varnothing 90 mm
- Anslutningsbøj 90° av PVC, \varnothing 90/100 mm
- Fäst- och skyddsmaterial

Artikelnr	RSK nr.	B [cm]	H [cm]	T [cm]
457.566.00.3	8000309	50	112	19,5

Levereras fr.o.m. juli 2025

Tillbehör

- Tillbehörsöversikt – Geberit Duofix element för WC → s. 25

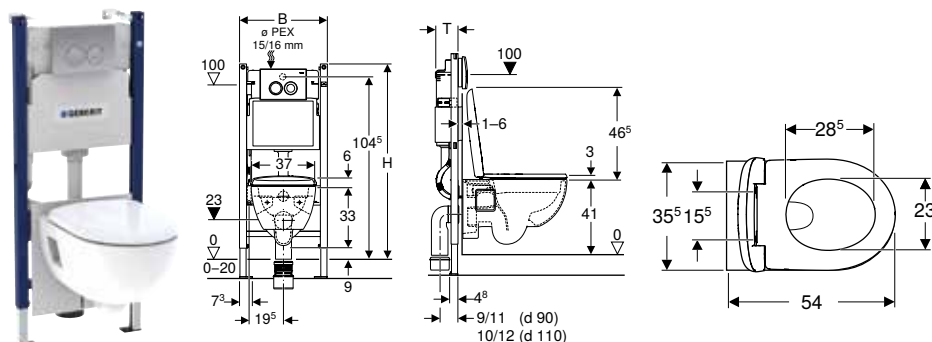


- Ersättning för artikelnr 457.566.00.2

Egenskaper

- Serie 2025
- Ram med ökade statiska krav enligt typ 1 enligt NF D12-208:2012
- Ram och infästningsmaterial med ökat korrosionsskydd enligt NF D12-208:2012
- Ram för vägghängda WC med anslutningsmått enligt EN 33 och utstående del upp till 70 cm
- Alternativ monteringsposition för väggankare
- Med stora fotplattor, för ökad kraftöverföring till golvet
- Fotstöd korrosionsskyddade
- Anslutningsbøj kan installeras utan verktyg
- Fäste för elanslutning

Geberit Duofix set element för vägghängd WC, 112 cm, med Delta inbyggnadscistern 12 cm, Delta25 spolplatta, round, Renova vägghängd WC Rimfree



Användning

- För lätt väggkonstruktion
- För montering i halvhöga eller rumshöga installationer framför vägg
- För montering i rumshöga installationsväggar
- För enkel-, dubbel- eller start/stopp-spolning
- För golvkonstruktioner 0–20 cm

Tekniska data

Flödestryck	0,1–10 bar
Vattentemperatur max.	25 °C
Spolvolym, fabriksinställning	6 l / 3 l
Stor spolvolym, inställningsområde	4 l / 4,5 l / 6 l / 7,5 l
Liten spolvolym, inställningsområde	2–4 l
Material	Sanitetsporslin

Leveransomfattning

- För Geberit Duofix element för vägghängd WC
- Hörnventil R 1/2", med adapterring
- Skydd för serviceöppning, av polystyren
- Geberit Delta21 spolplatta för dubbelspolning; Blankförokromad (115.125.21.1)
- 2 distansbultar
- 2 väggfästen
- 2 skyddspluggar
- Anslutningsset för WC, \varnothing 90 mm
- Anslutningsbøj av högdensitetspolyeten, \varnothing 90 mm
- Övergångsmuff av högdensitetspolyeten, \varnothing 90/110 mm
- 2 gängstänger M12
- Ljudabsorptionsset
- Geberit Renova set vägghängd WC, halvsluten form, Rimfree, med WC-sits: T=53cm, Vit (500.800.00.1)
- Infästningsmaterial

Egenskaper

- Statisk självbärande ram, med pulverlackerat korrosionsskydd
- Ram öppen upptill
- Ram med borrhål \varnothing 9 mm för montering i regelstomme
- Ram med fästhål för Geberit Duofix väggfäste för element med ram upptill öppen
- Ram förberedd för stöd för WC-porslin med liten anläggningsyta
- Fotstöd förzinkade
- Fotstöd justerbara 0–20 cm
- Fotplattor av plast
- Fotplattedyk som passar för montering i U-profil UW 50
- Anslutningsbøj kan installeras utan verktyg
- Inbyggnadscistern med frontmanövrering
- Inbyggnadscistern, kondensisolerad
- Vid fabriksinställning är omedelbar efterspolning möjlig
- Vattenanslutning bak eller uppe i mitten
- Med tomrör för vattentillopsledning för Geberit AquaClean duschtoaletter och för anslutningskablar
- Fäste för elanslutning

Artikelnr	RSK nr.	Färg / yta	B [cm]	H [cm]	T [cm]
118.405.46.1	8000266	UF Mattförokromad	50	112	12

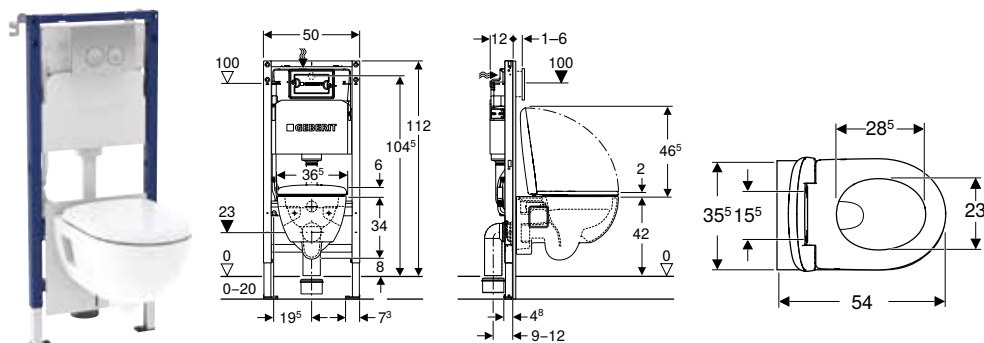
UF: Utgående fr.o.m. september 2025

Tillbehör

- Tillbehörsöversikt – Geberit Duofix element för WC → s. 25

Ny

Geberit Duofix set element för vägghängd WC, 112 cm, med Delta inbyggnadscistern 12 cm, Delta25 spolplatta, round, Renova vägghängd WC Rimfree



Användning

- För metall- och träregelväggar
- För montering framför vägg på halv- eller rumshöjd
- För montering i skiljeväggar på rumshöjd
- För golvkonstruktioner 0–20 cm

Tekniska data

Flödestryck	0,1–10 bar
Vattentemperatur max.	25 °C
Spolvoly, fabriksinställning	6 l / 3 l
Stor spolvoly, inställningsområde	4 l / 4,5 l / 6 l / 7,5 l
Liten spolvoly, inställningsområde	2–4 l
Material	Sanitetsporcelain
Monteringsdistans	18 cm

Leveransomfattning

- För Geberit Duofix element för vägghängd WC
- Vattenanslutning R 1/2", MasterFix- och MeplaFix-kompatibel, med integrerad hörnventil och adapterring
- Skydd för serviceöppning, av polystyren
- Geberit Delta25 spolplatta för dubbelspolning, round: Mattförokromad (115.125.46.5)
- 2 distansbultar
- 2 väggfästen
- Anslutningsset för WC, \varnothing 90 mm
- Anslutningsböj av högdensitetspolyeten, \varnothing 90 mm
- Övergångsmuff av högdensitetspolyeten, \varnothing 90/110 mm
- Ljudabsorptionsset
- Geberit Renova set vägghängd WC, halvsluten form, Rimfree, med WC-sits: T=53cm, Vit (500.800.00.1)
- Fäst- och skyddsmaterial

Artikelnr	RSK nr.	Färg / yta	B [cm]	H [cm]	T [cm]	Gångjärn för snabbfäste	SoftClosing	Gångjärnsmaterial
118.405.46.2	8000316	Mattförokromad	50	112	12	Ja	Ja	Mässing förokromad

Levereras fr.o.m. september 2025

Tillbehör

- Tillbehörsöversikt – Geberit Duofix element för WC → s. 25

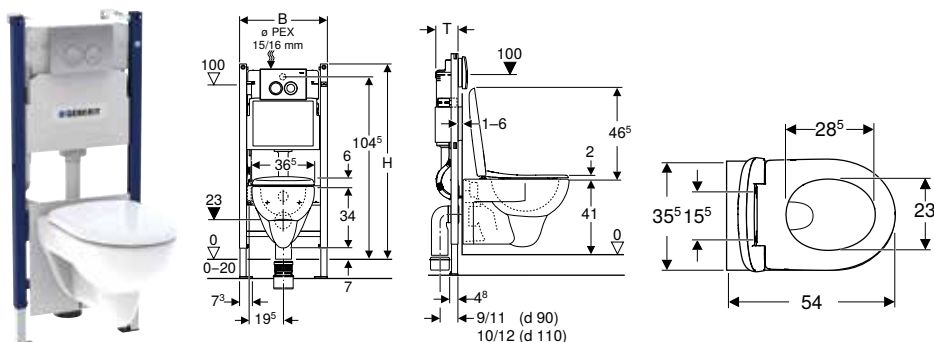


- Ersättning för artikelnr 118.405.46.1

Egenskaper

- Serie 2025
- Statisk självbärande ram, med pulverlackerat korrosionsskydd
- Alternativ monteringsposition för väggankare
- Fotplattor av plast
- Fotplattdjup som passar för montering i U-profil UW 50
- Fotstöd förzinkade korrosionsskyddade
- Anslutningsböj kan installeras utan verktyg
- Geberit Delta inbyggnadscistern 12 cm, kondensisolerad
- För manövrering framifrån, lämplig för enkel-, dubbel- och start/stopp-spolning
- Vid fabriksinställning är omedelbar efterspolning möjlig
- Vattenanslutning bak eller uppe i mitten
- Med tomrör för vattentillopsledning för Geberit AquaClean duschoaletter och för anslutningskablar
- Fäste för elanslutning

Geberit Duofix set element för vägghängd WC, 112 cm, med Delta inbyggnadscistern 12 cm, Delta25 spolplatta, round, Renova vägghängd WC



click & scan

Användning

- För lätt väggkonstruktion
- För montering i halvhöga eller rumshöga installationer framför vägg
- För montering i rumshöga installationsväggar
- För dubbelspolning
- För golvkonstruktioner 0–20 cm

Tekniska data

Flödestryck	0,1–10 bar
Vattentemperatur max.	25 °C
Spolvolym, fabriksinställning	6 l / 3 l
Stor spolvolym, inställningsområde	4 l / 4,5 l / 6 l / 7,5 l
Liten spolvolym, inställningsområde	2–4 l
Material	Sanitetsporslin

Leveransomfattning

- För Geberit Duofix element för vägghängd WC
- PEX-anslutning G 1/2", med skruvkoppling 15 x 2,5 mm och 16 x 2,2 mm, med övergång
- Skydd för serviceöppning, av polystyren
- Geberit Delta25 spolplatta för dubbelspolning, round: Mattförokromad (115.125.46.5)
- 2 distansbultar
- 2 väggfästen
- Anslutningsset för WC, \varnothing 90 mm
- Anslutningsbøj av högdensitetspolyeten, \varnothing 90 mm
- Övergångsmuff av PP, \varnothing 90/110 mm
- 2 skyddspluggar
- 2 gängstänger M12
- Ljudabsorptionsset
- Fäste för skyddsror \varnothing 25 och \varnothing 28 mm till PEX-rör
- Infästningsmaterial
- Geberit Renova set of wall-hung WC, washdown, with WC seat: T=54cm, Vit (500.802.00.1)

Egenskaper

- Statisk självbärande ram, med pulverlackerat korrosionsskydd
- Ram öppen upptill
- Ram med borrhål \varnothing 9 mm för montering i regelstomme
- Ram med fästhål för Geberit Duofix väggfäste för element med ram upptill öppen
- Ram förberedd för stöd för WC-porslin med liten anläggningsyta
- Fotstöd förzinkade
- Fotstöd justerbara 0–20 cm
- Fotplattor av plast
- Fotplattedyk som passar för montering i U-profil UW 50
- Anslutningsbøj kan installeras utan verktyg
- Inbyggnadscistern med frontmanövrering
- Inbyggnadscistern, kondensisolerad
- Vid fabriksinställning är omedelbar efterspolning möjlig
- Inbyggnadscistern för PEX-anslutning förberedd
- Vattenanslutning uppe till vänster
- Med tomrör för vattentillopsledning för Geberit AquaClean duschoaletter och för anslutningskablar
- Fäste för elanslutning

Artikelnr	RSK nr.	Färg / yta	B [cm]	H [cm]	T [cm]
118.406.46.1	8000267	UF Mattförokromad	50	112	12

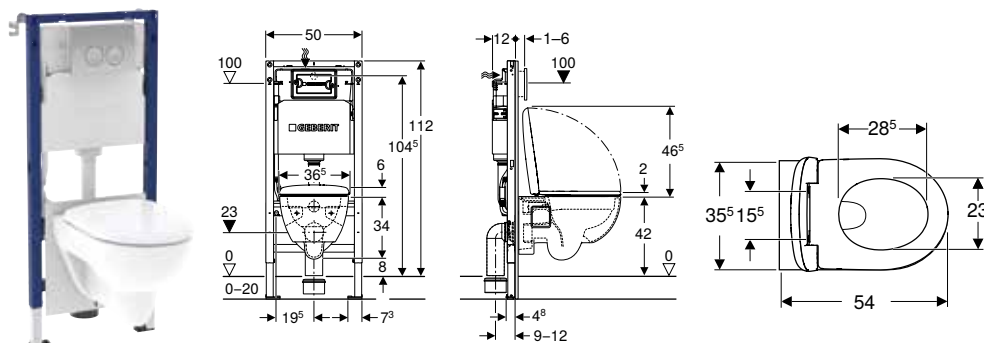
UF: Utgående fr.o.m. september 2025

Tillbehör

- Tillbehörsöversikt – Geberit Duofix element för WC → s. 25

Ny

Geberit Duofix set element för vägghängd WC, 112 cm, med Delta inbyggnadscistern 12 cm, Delta25 spolplatta, round, Renova vägghängd WC



click & scan

Användning

- För metall- och träregelväggar
- För montering framför vägg på halv- eller rumshöjd
- För montering i skiljeväggar på rumshöjd
- För golvkonstruktioner 0–20 cm

Tekniska data

Flödestryck	0,1–10 bar
Vattentemperatur max.	25 °C
Spolvoly, fabriksinställning	6 l / 3 l
Stor spolvoly, inställningsområde	4 l / 4,5 l / 6 l / 7,5 l
Liten spolvoly, inställningsområde	2–4 l
Material	Sanitetsporslin

Egenskaper

- Serie 2025
- Statisk självbärande ram, med pulverlackerat korrosionsskydd
- Alternativ monteringsposition för väggankare
- Fotplattor av plast
- Fotplattdjup som passar för montering i U-profil UW 50
- Fotstöd förzinkade korrosionsskyddade
- Anslutningsbøj kan installeras utan verktyg
- Geberit Delta inbyggnadscistern 12 cm, kondensisolerad
- För manövrering framifrån, lämplig för enkel-, dubbel- och start/stopp-spolning
- Vid fabriksinställning är omedelbar efterspolning möjlig
- Vattenanslutning uppe till vänster
- Inbyggnadscistern för PEX-anslutning förberedd
- Med tomrör för vattentillloppsledning för Geberit AquaClean duschoaletter och för anslutningskablar
- Fäste för elanslutning

Leveransomfattning

- För Geberit Duofix element för vägghängd WC
- PEX-anslutning G 1/2", med skruvkoppling 15 x 2,5 mm och 16 x 2,2 mm, med övergång
- Skydd för serviceöppning, av polystyren
- Geberit Delta25 spolplatta för dubbelspolning, round: Mattförkromad (115.125.46.5)
- 2 distansbultar
- 2 väggfästen
- Anslutningsset för WC, \varnothing 90 mm
- Anslutningsbøj av högdensitetspolyeten, \varnothing 90 mm
- Övergångsmuff av PP, \varnothing 90/110 mm
- Ljudabsorptionsset
- Geberit Renova set of wall-hung WC, washdown, with WC seat: T=54cm, Vit (500.802.00.1)
- Fäste för skyddsror \varnothing 25 och \varnothing 28 mm till PEX-rör
- Fäst- och skyddsmaterial

Artikelnr	RSK nr.	Färg / yta	B [cm]	H [cm]	T [cm]	Gångjärn för snabbfäste	SoftClosing	Gångjärnsmaterial
118.406.46.2	8000317	Mattförkromad	50	112	12	Ja	Ja	Mässing förkromad

Levereras fr.o.m. september 2025

Tillbehör

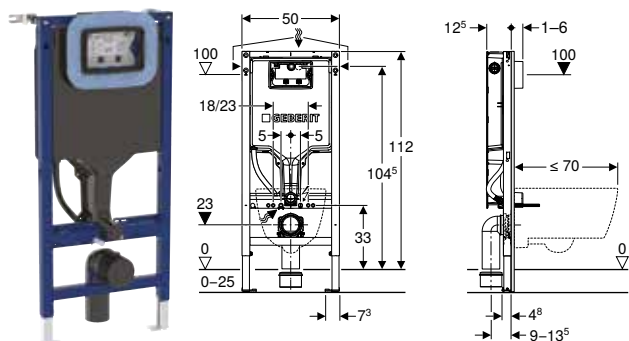
- Tillbehörsöversikt – Geberit Duofix element för WC → s. 25



- Ersättning för artikelnr 118.406.46.1

Ny

Geberit Duofix element för vägghängd WC, 112 cm, med Sigma inbyggnadscistern 12 cm, PEX-anslutning, SAWA



click & scan

Användning

- För metall- och träregelväggar
- För Geberit Duofix systemväggar
- För montering i framför vägg på rumshöjd
- För montering i skiljeväggar på rumshöjd
- För våtrumstätskitt
- För golvkonstruktioner 0–25 cm
- För vägghängda WC

Tekniska data

Flödestryck	0,1–10 bar
Vattentemperatur max.	25 °C
Spolvoly, fabriksinställning	6 l / 3 l
Stor spolvoly, inställningsområde	4 l / 4,5 l / 6 l / 7,5 l
Liten spolvoly, inställningsområde	2–4 l
Material	Stål

Leveransomfattning

- PEX-anslutning G 1/2", med skruvkoppling 15 x 2,5 mm och 16 x 2,2 mm, med övergång
- Skydd för serviceöppning
- 2 väggfästen
- Fäste för skyddsror \varnothing 25 och \varnothing 28 mm till PEX-rör
- Anslutningsset för WC, \varnothing 90 mm
- Anslutningsböj 90° av högdensitetspolyeten, \varnothing 90 mm, med läckageindikeringsstuts
- Övergångsmuff av högdensitetspolyeten, \varnothing 90/110 mm
- Tätningsbricka för skydd
- Fäst- och skyddsmaterial

Egenskaper

- Serie 2025
- Statisk självbärande ram, med pulverlackerat korrosionsskydd
- Ram för vägghängda WC med anslutningsmått enligt EN 33 och utstående del upp till 70 cm
- Med utdragbar platta för sidomontering ovanför installationselementet på metall- eller träprofiler eller till Geberit Duofix stödelement
- Alternativ monteringsposition för väggankare
- Fotplattor som kan vridas, lämpliga för montering i U-profiler UW 50 och UW 75
- Fotplattor kan installeras i Geberit Duofix systemskena utan verktyg, utan extra komponenter
- Fotstöd galvaniserade korrosionsskyddade, med halkskydd
- Anslutningsböj kan installeras utan verktyg i olika djuppositioner, justeringsintervall 45 mm
- Geberit Sigma inbyggnadscistern 12 cm, kondensisolerad
- För manövrering framifrån, lämplig för enkel-, dubbel- och start/stopp-spolning
- Vid fabriksinställning är omedelbar efterspolning möjlig
- Inbyggnadscistern för PEX-anslutning förberedd
- Monterings- och servicearbete på inbyggnadscisternen verktygsfritt
- Med ytterligare vattentät beklädnad för inbyggnadscistern med spolrör
- Vattenanslutning på sidan eller upptill
- Skydd för serviceöppning som kan avkortas, skyddar mot fukt och smuts
- Med tomrör för vattentilloppsledning för Geberit AquaClean duschoaletter och för anslutningskablar

Artikelnr	RSK nr.	B [cm]	H [cm]	T [cm]
111.924.00.1	8000315	50	112	12,5

Levereras fr.o.m. september 2025

Kan kombineras med

- Geberit Duofix infästningsmaterial för stödelementavstånd 50–57,5 cm → s. 74

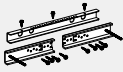
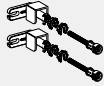
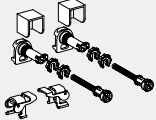


Tillbehör

- Tillbehörsöversikt – Geberit Duofix element för WC → s. 25

Tvättställselement

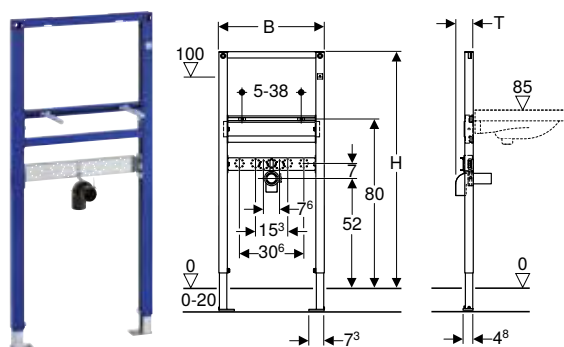
Tillbehörsöversikt – Geberit Duofix element för tvättställ

Geberit Sverige, Version: november 2024

	Geberit Duofix fäste för tvättställ med monteringsdistans 38–58 cm	Geberit Duofix set väggfästen för enkelmontering	Geberit Duofix set väggfästen för enkel- och systemmontering	Geberit Duofix set nedre väggbeslag för bakre vägg	Geberit Duofix infästningsmaterial för stödelementavstånd 50–57,5 cm
	111.868.00.1	111.815.00.1	111.844.00.1	111.064.00.1	111.869.00.1
					
	→ s. 75	→ s. 72	→ s. 73	→ s. 75	→ s. 74
111.434.00.1 Geberit Duofix tvättställselement, 112 cm, tvättställsblandare	✓	✓	✓	✓	✓
111.434.00.2 Geberit Duofix tvättställselement, 112 cm, tvättställsblandare	✓	✓		✓	✓
111.490.00.1 Geberit Duofix tvättställselement, 82–98 cm, tvättställsblandare	✓	✓	✓	✓	✓
111.490.00.2 Geberit Duofix tvättställselement, 82–98 cm, tvättställsblandare	✓	✓		✓	✓

✓ Kompatibel

Geberit Duofix tvättställselement, 112 cm, tvättställsblandare



click & scan

Användning

- För lätt väggkonstruktion
- För montering i halvhöga eller rumshöga installationer framför vägg
- För montering i rumshöga installationsväggar
- För montering i halvhöga eller rumshöga Geberit Duofix systemväggar
- För montering av tvättställ
- För tvättställsblandare
- För golvkonstruktioner 0–20 cm

Leveransomfattning

- Anslutningsböj av högdensitetspolyeten, \varnothing 50 mm
- Packning \varnothing 44/32 mm
- 2 gängstänger M10
- Infästningsmaterial

Egenskaper

- Statisk självbärande ram, med pulverlackerat korrosionsskydd
- Ram med borrhål \varnothing 9 mm för montering i regelstomme
- Fotstöd förzinkade
- Fotstöd justerbara 0–20 cm
- Fotstöd med halkskydd
- Fotplattor vridbara
- Fotplattedypp som passar för montering i U-profiler UW 50 och UW 75 och Geberit Duofix systemskenor
- Monteringsdistans tvättställ 5–38 cm
- Fäste för rak anslutning justerbar höjd och ljudabsorberande
- Balk armatur justerbar i höjd och djup

Artikelnr	RSK nr.		B [cm]	H [cm]	T [cm]
111.434.00.1	8097682	UF	50	112	7,5

UF: Utgående fr.o.m. juni 2025

Tillbehör

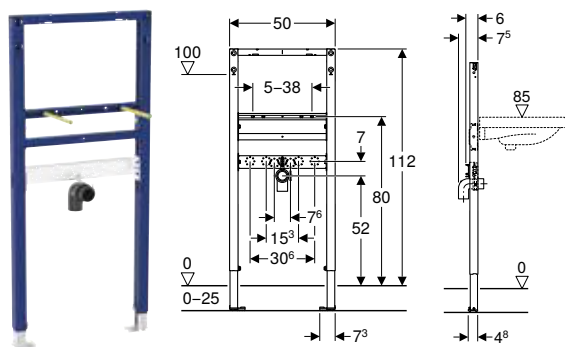
- Tillbehörsöversikt – Geberit Duofix element för tvättställ → s. 47



- Väggbeslag beställs separat

Ny

Geberit Duofix tvättställselement, 112 cm, tvättställsblandare



Användning

- För metall- och träregelväggar
- För Geberit Duofix systemväggar
- För montering framför vägg på halv- eller rumshöjd
- För montering i skiljeväggar på rumshöjd
- För golvkonstruktioner 0-25 cm
- För montering av tvättställ
- För tvättställsblandare

Leveransomfattning

- Anslutningsbøj av högdensitetspolyeten, \varnothing 50 mm
- Packning \varnothing 44/40 mm
- Infästningsmaterial

Egenskaper

- Serie 2025
- Statisk självbärande ram, med pulverlackerat korrosionsskydd
- Med utdragbar platta för sidomontering ovanför installationselementet på metall- eller träprofiler eller till Geberit Duofix stödelement
- Alternativ monteringsposition för väggankare
- Fotplattor som kan vridas, lämpliga för montering i U-profiler UW 50 och UW 75
- Fotplattor kan installeras i Geberit Duofix systemskena utan verktyg, utan extra komponenter
- Fotstöd galvaniserade korrosionsskyddade, med halkskydd
- Monteringsdistans tvättställ 5-38 cm
- Med ett monteringsavstånd på 18 eller 28 cm gängstänger med justerbart djup
- Fäste för rak anslutning justerbar höjd och ljudabsorberande
- Balk armatur justerbar i höjd och djup

Artikelnr	RSK nr.	B [cm]	H [cm]	T [cm]
111.434.00.2	8007003	50	112	7,5

Levereras fr.o.m. juni 2025

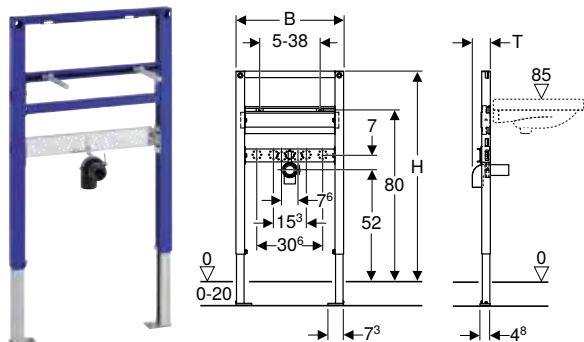
Tillbehör

- Tillbehörsöversikt – Geberit Duofix element för tvättställ → s. 47



- Ersättning för artikelnr 111.434.00.1

Geberit Duofix tvättställselement, 82–98 cm, tvättställsblandare



click & scan

Användning

- För lätt väggkonstruktion
- För montering i halvhöga installationer framför vägg
- För montering i halvhöga Geberit Duofix systemväggar
- För montering av tvättställ
- För tvättställsblandare
- För golvkonstruktioner 0–20 cm

Leveransomfattning

- Anslutningsbøj av högdensitetspolyeten, \varnothing 50 mm
- Packning \varnothing 44/32 mm
- 2 gängstänger M10
- Infästningsmaterial

Egenskaper

- Statisk självbärande ram, med pulverlackerat korrosionsskydd
- Ram med borrhål \varnothing 9 mm för montering i regelstomme
- Fotstöd förzinkade
- Fotstöd justerbara 0–20 cm
- Fotstöd med halkskydd
- Fotplattor vridbara
- Fotplattedydjup som passar för montering i U-profiler UW 50 och UW 75 och Geberit Duofix systemskenor
- Monteringsdistans tvättställ 5–38 cm
- Fäste för rak anslutning justerbar höjd och ljudabsorberande
- Balk armatur justerbar i höjd och djup

Artikelnr	RSK nr.		B [cm]	H [cm]	T [cm]
111.490.00.1	8097697	UF	50	82–98	7,5

UF: Utgående fr.o.m. maj 2025

Tillbehör

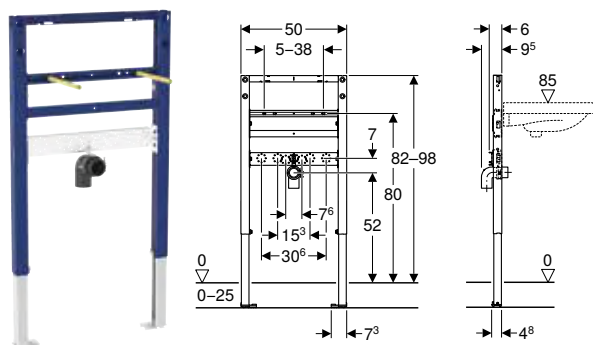
- Tillbehörsöversikt – Geberit Duofix element för tvättställ → s. 47



- Väggbeslag beställs separat

Ny

Geberit Duofix tvättställselement, 82–98 cm, tvättställsblandare



click & scan

Användning

- För metall- och träregelväggar
- För Geberit Duofix systemväggar
- För montering i framför vägg på halvhöjd
- För golvkonstruktioner 0–25 cm
- För montering av tvättställ
- För tvättställsblandare

Leveransomfattning

- Anslutningsbøj av högdensitetspolyeten, ø 50 mm
- Packning ø 44/32 mm
- Infästningsmaterial

Egenskaper

- Serie 2025
- Statisk självbärande ram, med pulverlackerat korrosionsskydd
- Alternativ monteringsposition för väggankare
- Fotplattor som kan vridas, lämpliga för montering i U-profiler UW 50 och UW 75
- Fotplattor kan installeras i Geberit Duofix systemskena utan verktyg, utan extra komponenter
- Fotstöd galvaniserade korrosionsskyddade, med halkskydd
- Monteringsdistans tvättställ 5–38 cm
- Med ett monteringsavstånd på 18 eller 28 cm gängstänger med justerbart djup
- Fäste för rak anslutning justerbar höjd och ljudabsorberande
- Balk armatur justerbar i höjd och djup

Artikelnr	RSK nr.	B [cm]	H [cm]	T [cm]
111.490.00.2	8007002	50	82–98	7,5

Levereras fr.o.m. maj 2025

Tillbehör

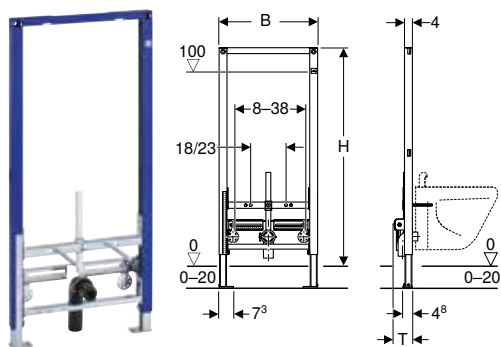
- Tillbehörsöversikt – Geberit Duofix element för tvättställ → s. 47



- Ersättning för artikelnr 111.490.00.1

Bidéelement

Geberit Duofix bidéelement, 112 cm, universellt



click & scan

Användning

- För lätt väggkonstruktion
- För montering i halvhöga eller rumshöga installationer framför vägg
- För montering i rumshöga installationsväggar
- För montering i halvhöga eller rumshöga Geberit Duofix systemväggar
- För vägghängda bidéer med tvättställsblandare
- För golvkonstruktioner 0–20 cm

Leveransomfattning

- Anslutningsböj av högdensitetspolyeten, \varnothing 50 mm
- Packning \varnothing 44/32 mm
- 2 gängstänger M12
- Infästningsmaterial

Egenskaper

- Statisk självbärande ram, med pulverlackerat korrosionsskydd
- Ram med borrhål \varnothing 9 mm för montering i regelstomme
- Fotstöd förzinkade
- Fotstöd justerbara 0–20 cm
- Fotstöd med halkskydd
- Fotplattor vridbara
- Fotplattedydjup som passar för montering i U-profiler UW 50 och UW 75 och Geberit Duofix systemskenor
- Monteringsdistans vägghängd bidé 18 eller 23 cm
- Bidémontering justerbar höjd
- Fäste för rak anslutning justerbar höjd och ljudabsorberande
- Armaturfästen med justerbar bredd och höjd

Artikelnr	RSK nr.		B [cm]	H [cm]	T [cm]
111.520.00.1	8097683	UF	50	112	10

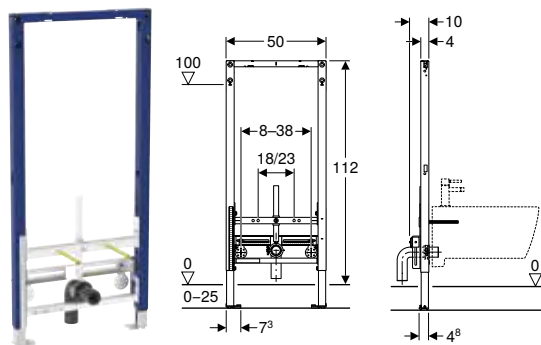
UF: Utgående fr.o.m. maj 2025



- Väggbeslag beställs separat

Ny

Geberit Duofix bidéelement, 112 cm, universellt



click & scan

Användning

- För metall- och träregelväggar
- För Geberit Duofix systemväggar
- För montering framför vägg på halv- eller rumshöjd
- För montering i skiljeväggar på rumshöjd
- För golvkonstruktioner 0-25 cm
- För vägghängda bidéer med tvättställsblandare

Leveransomfattning

- Anslutningsbøj av högdensitetspolyeten, \varnothing 50 mm
- Packning \varnothing 44/32 mm
- Infästningsmaterial

Egenskaper

- Serie 2025
- Statisk självbärande ram, med pulverlackerat korrosionsskydd
- Med utdragbar platta för sidomontering ovanför installationselementet på metall- eller träprofiler eller till Geberit Duofix stödelement
- Alternativ monteringsposition för väggankare
- Fotplattor som kan vridas, lämpliga för montering i U-profiler UW 50 och UW 75
- Fotplattor kan installeras i Geberit Duofix systemskena utan verktyg, utan extra komponenter
- Fotstöd galvaniserade korrosionsskyddade, med halkskydd
- Monteringsdistans vägghängd bidé 18 eller 23 cm
- Bidémontering justerbar höjd
- Fäste för rak anslutning justerbar höjd och ljudabsorberande
- Armaturfästen med justerbar bredd och höjd

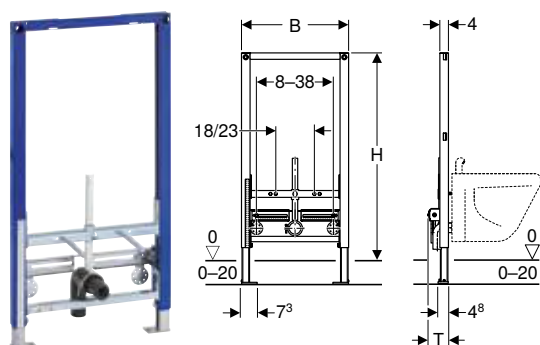
Artikelnr	RSK nr.	B [cm]	H [cm]	T [cm]
111.520.00.2	8005000	50	112	10

Levereras fr.o.m. maj 2025



- Ersättning för artikelnr 111.520.00.1

Geberit Duofix bidéelement, 98 cm, universellt



click & scan

Användning

- För lätt väggkonstruktion
- För montering i halvhöga installationer framför vägg
- För montering i halvhöga Geberit Duofix systemväggar
- För vägghängda bidéer med tvättställsblandare
- För golvkonstruktioner 0–20 cm

Leveransomfattning

- Anslutningsbøj av högdensitetspolyeten, \varnothing 50 mm
- Packning \varnothing 44/32 mm
- 2 gängstänger M12
- Infästningsmaterial

Egenskaper

- Statisk självbärande ram, med pulverlackerat korrosionsskydd
- Ram med borrhål \varnothing 9 mm för montering i regelstomme
- Fotstöd förzinkade
- Fotstöd justerbara 0–20 cm
- Fotstöd med halkskydd
- Fotplattor vridbara
- Fotplattedypp som passar för montering i U-profiler UW 50 och UW 75 och Geberit Duofix systemskenor
- Monteringsdistans vägghängd bidé 18 eller 23 cm
- Bidémontering justerbar höjd
- Fäste för rak anslutning justerbar höjd och ljudabsorberande
- Armaturfästen med justerbar bredd och höjd

Artikelnr	RSK nr.		B [cm]	H [cm]	T [cm]
111.539.00.1	8097706	UF	50	98	10

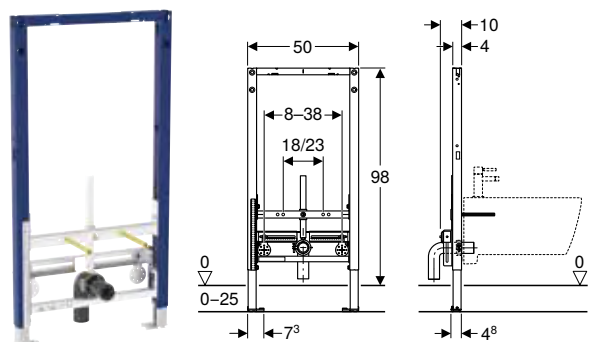
UF: Utgående fr.o.m. maj 2025



- Väggbeslag beställs separat

Ny

Geberit Duofix bidéelement, 98 cm, universellt



click & scan

Användning

- För metall- och träregelväggar
- För Geberit Duofix systemväggar
- För montering i framför vägg på halvhöjd
- För golvkonstruktioner 0–25 cm
- För vägghängda bidéer med tvättställsblandare

Leveransomfattning

- Anslutningsbøj av högdensitetspolyeten, \varnothing 50 mm
- Packning \varnothing 44/32 mm
- Infästningsmaterial

Egenskaper

- Serie 2025
- Statisk självbärande ram, med pulverlackerat korrosionsskydd
- Alternativ monteringsposition för väggankare
- Fotplattor som kan vridas, lämpliga för montering i U-profiler UW 50 och UW 75
- Fotplattor kan installeras i Geberit Duofix systemskena utan verktyg, utan extra komponenter
- Fotstöd galvaniserade korrosionsskyddade, med halkskydd
- Monteringsdistans vägghängd bidé 18 eller 23 cm
- Bidémontering justerbar höjd
- Fäste för rak anslutning justerbar höjd och ljudabsorberande
- Armaturfästen med justerbar bredd och höjd

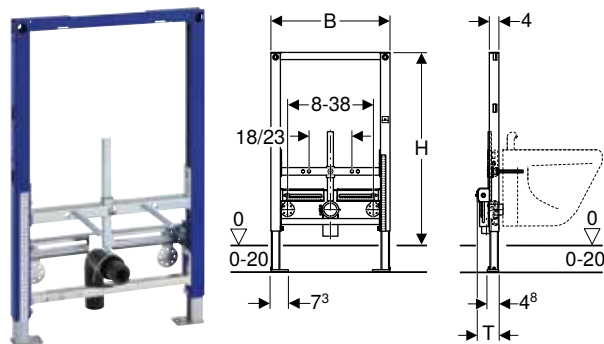
Artikelnr	RSK nr.	B [cm]	H [cm]	T [cm]
111.539.00.2	8005002	50	98	10

Levereras fr.o.m. maj 2025



- Ersättning för artikelnr 111.539.00.1

Geberit Duofix bidéelement, 82 cm, universellt



Användning

- För lätt väggkonstruktion
- För montering i halvhöga installationer framför vägg
- För montering i halvhöga Geberit Duofix systemväggar
- För vägghängda bidéer med tvättställsblandare
- För golvkonstruktioner 0–20 cm

Leveransomfattning

- Anslutningsbøj av högdensitetspolyeten, \varnothing 50 mm
- Packning \varnothing 44/32 mm
- 2 gängstänger M12
- Infästningsmaterial

Egenskaper

- Statisk självbärande ram, med pulverlackerat korrosionsskydd
- Ram med borrhål \varnothing 9 mm för montering i regelstomme
- Fotstöd förzinkade
- Fotstöd justerbara 0–20 cm
- Fotstöd med halkskydd
- Fotplattedjup som passar för montering i U-profiler UW 50 och UW 75 och Geberit Duofix systemskenor
- Fotplattor vridbara
- Monteringsdistans vägghängd bidé 18 eller 23 cm
- Bidémontering justerbar höjd
- Fäste för rak anslutning justerbar höjd och ljudabsorberande
- Armaturfästen med justerbar bredd och höjd

Artikelnr	RSK nr.		B [cm]	H [cm]	T [cm]
111.524.00.1	8097684	UF	50	82	10

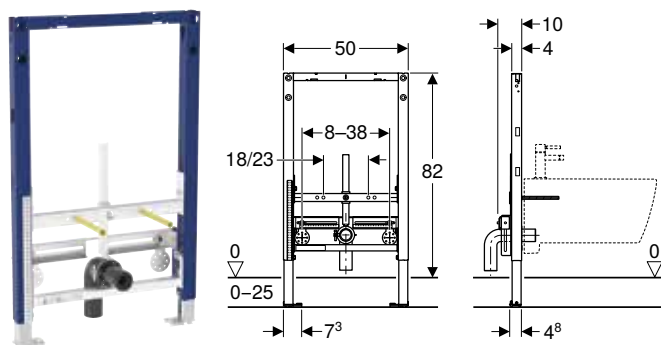
UF: Utgående fr.o.m. maj 2025



- Väggbeslag beställs separat

Ny

Geberit Duofix bidéelement, 82 cm, universellt



click & scan

Användning

- För metall- och träregelväggar
- För Geberit Duofix systemväggar
- För montering i framför vägg på halvhöjd
- För golvkonstruktioner 0–25 cm
- För vägghängda bidéer med tvättställsblandare

Leveransomfattning

- Anslutningsbøj av högdensitetspolyeten, \varnothing 50 mm
- Packning \varnothing 44/32 mm
- Infästningsmaterial

Egenskaper

- Serie 2025
- Statisk självbärande ram, med pulverlackerat korrosionsskydd
- Alternativ monteringsposition för väggankare
- Fotplattor som kan vridas, lämpliga för montering i U-profiler UW 50 och UW 75
- Fotplattor kan installeras i Geberit Duofix systemskena utan verktyg, utan extra komponenter
- Fotstöd galvaniserade korrosionsskyddade, med halkskydd
- Monteringsdistans vägghängd bidé 18 eller 23 cm
- Bidémontering justerbar höjd
- Fäste för rak anslutning justerbar höjd och ljudabsorberande
- Armaturfästen med justerbar bredd och höjd

Artikelnr	RSK nr.	B [cm]	H [cm]	T [cm]
111.524.00.2	8005003	50	82	10

Levereras fr.o.m. maj 2025







- Ersättning för artikelnr 111.524.00.1




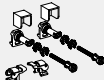


Urinalelement

Tillbehörsöversikt – Geberit Duofix element för urinaler

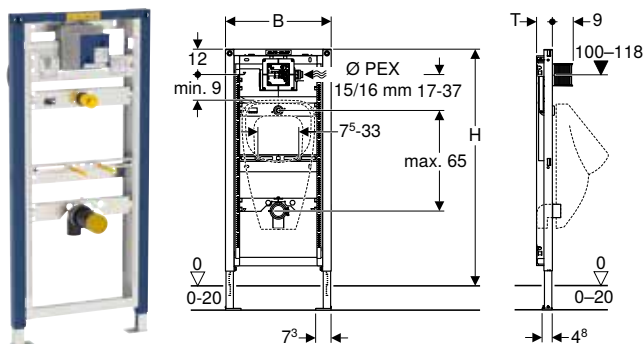
Geberit Sverige, Version: november 2024

	Urinalstyrningar med elektronisk spolning, nät drift	Urinalstyrningar med elektronisk spolning, batteri drift	Urinalstyrningar med pneumatisk spolning	Urinalstyrning med elektronisk spolning, nät drift, dold, Universal	
					
111.626.00.1 Geberit Duofix urinalelement, 112–130 cm, universell, PEX-anslutning	✓	✓	✓		
111.626.00.2 Geberit Duofix urinalelement, 112–130 cm, universell, PEX-anslutning	✓	✓	✓		
111.686.00.1 Geberit Duofix urinalelement, 112–130 cm, universellt, för väggmonterad styrning av spolning					
111.686.00.2 Geberit Duofix urinalelement, 112–130 cm, universell, för väggmonterad styrning av spolning					
111.673.00.1 Geberit Duofix urinalelement, 112–130 cm, universal, för sprayhuvud, PEX-anslutning	✓	✓	✓		
111.673.00.2 Geberit Duofix urinalelement, 112–130 cm, universal, för sprayhuvud, PEX-anslutning	✓	✓	✓		

✓ Kompatibel

	Geberit urinalstyrning med elektronisk spolning, nät-drift, utanpåliggande, dold	Geberit urinalstyrning med elektronisk spolning, batteridrift, utanpåliggande, dold	Geberit Duofix set väggfästen för enkelmontering	Geberit Duofix set väggfästen för enkel- och systemmontering	Geberit Duofix set nedre väggbeslag för bakre vägg	Geberit Duofix infästningsmaterial för stödelementavstånd 50–57,5 cm
	116.076.00.1	116.077.00.1	111.815.00.1	111.844.00.1	111.064.00.1	111.869.00.1
						
	→ s. 233	→ s. 234	→ s. 72	→ s. 73	→ s. 75	→ s. 74
			✓	✓	✓	✓
			✓		✓	✓
	✓	✓	✓	✓	✓	✓
	✓	✓	✓		✓	✓
			✓	✓	✓	✓
			✓		✓	✓

Geberit Duofix urinalelement, 112–130 cm, universell, PEX-anlutning



click & scan

Användning

- För lätt väggkonstruktion
- För montering i halvhöga eller rumshöga installationer framför vägg
- För montering i rumshöga installationsväggar
- För montering i halvhöga eller rumshöga Geberit Duofix systemväggar
- För montering av urinaler
- För installation av Geberit urinalstyrningar
- För golvkonstruktioner 0–20 cm

Tekniska data

Flödestryck	1–8 bar
Provtryck vatten max.	16 bar
Provtryck luft / inert gas max.	3 bar
Vattentemperatur max.	30 °C
Flödesnivå vid 1 bar utan flödesbegränsare	0,3 l/s
Flödesnivå vid 1 bar med flödesbegränsare	0,18 l/s

Leveransomfattning

- PEX-anlutning G 1/2", med skruvkoppling 15 x 2,5 mm och 16 x 2,2 mm, färdigmonterad
- Skydd med skyddskåpa
- Tätning för skydd av PUR-mjukskum
- Kopplingsrör mellan inlopp \varnothing 32 mm och urinal, med tätning på urinal
- Skyddsplugg
- Anslutningsböj av högdensitetspolyeten, \varnothing 63/50 mm
- Skyddskåpa
- Packning \varnothing 57/50 mm
- Vattenlås \varnothing 50 mm, med packning på urinal
- 2 gängstänger M8
- Fäste för skyddsrör \varnothing 25 och \varnothing 28 mm till PEX-rör
- Infästningsmaterial

Egenskaper

- Statisk självbärande ram, med pulverlackerat korrosionsskydd
- Ram med borrhål \varnothing 9 mm för montering i regelstomme
- Fotstöd förzinkade
- Fotstöd justerbara 0–20 cm
- Fotstöd med halkskydd
- Fotplattor vridbara
- Fotplattedyk som passar för montering i U-profiler UW 50 och UW 75 och Geberit Duofix systemskenor
- Elementhöjd kan anpassas till urinal, 112–130 cm
- Universell inbyggnad för dolt montage för Geberit urinalstyrningar
- Anslutningsklämma för elanslutning i inbyggnaden för dolt montage
- Vattenanslutning till höger på inbyggnaden för dolt montage
- Förberedd för PEX-anlutning
- Avstängningsventil med strypventil, färdigmonterad
- Med inbyggt tomrör för sköljning av rörledningen
- Skydd för serviceöppning 10,5 x 10,5 cm kan avkortas utan verktyg
- Spolningsslang böjbar
- Spolningsslang med guide som förhindrar att vatten ligger kvar
- Fäste för inloppsrör \varnothing 32 mm justerbar höjd
- Fäste för rak anslutning justerbar höjd och ljudabsorberande
- Urinalfästen M8, med justerbar höjd och bredd
- Balk med mittenmarkering kan justeras utan verktyg
- Extra infästning för urinal med tillbehör möjlig
- Kan med tillbehör byggas om till urinaler med sprayhuvud

Artikelnr	RSK nr.		B [cm]	H [cm]	T [cm]
111.626.00.1	8097738	UF	50	112–130	7,5

UF: Utgående fr.o.m. juli 2025

Kan kombineras med

- Geberit urinalstyrning med elektronisk spolning, nät drift, typ 50 täckplatta, fyrkantig → s. 215
- Geberit urinalstyrning med elektronisk spolning, nät drift, typ 10 täckplatta, round → s. 211
- Geberit urinalstyrning med elektronisk spolning, nät drift, typ 01 täckplatta, round → s. 209
- Geberit urinalstyrning med elektronisk spolning, nät drift, Mambo täckplatta → s. 216
- Geberit urinalstyrning med elektronisk spolning, batteridrift, typ 50 täckplatta, square → s. 223
- Geberit urinalstyrning med elektronisk spolning, batteridrift, typ 10 täckplatta, round → s. 219
- Geberit urinalstyrning med elektronisk spolning, batteridrift, typ 01 täckplatta, round → s. 217
- Geberit urinalstyrning med elektronisk spolning, batteridrift, Mambo täckplatta → s. 224
- Geberit urinalstyrning med pneumatisk spolning, typ 50 spolplatta, square, kundanpassad → s. 231
- Geberit urinalstyrning med pneumatisk spolning, typ 10 spolplatta, round → s. 227
- Geberit urinalstyrning med pneumatisk spolning, typ 01 spolplatta, round → s. 225
- Geberit urinalstyrning med pneumatisk spolning, Mambo spolplatta → s. 232
- Geberit urinalstyrning med pneumatisk spolning, typ 50 spolplatta, square → s. 230
- Geberit urinalstyrning med elektronisk spolning, nät drift, typ 20 (ex typ 30) täckplatta, square → s. 212
- Geberit urinalstyrning med elektronisk spolning, batteridrift, typ 20 (ex typ 30) täckplatta, square → s. 220
- Geberit urinalstyrning med pneumatisk spolning, typ 20 (ex typ 30) spolplatta, square → s. 228
- Geberit urinalstyrning med elektronisk spolning, nät drift, typ 40 täckplatta, round → s. 213
- Geberit urinalstyrning med elektronisk spolning, nät drift, typ 40 täckplatta, square → s. 214
- Geberit urinalstyrning med elektronisk spolning, batteridrift, typ 40 täckplatta, round → s. 221
- Geberit urinalstyrning med elektronisk spolning, batteridrift, typ 40 täckplatta, square → s. 222
- Geberit urinalstyrning med pneumatisk spolning, typ 40 spolplatta, round → s. 229
- Geberit urinalstyrning med pneumatisk spolning, typ 40 spolplatta, square → s. 230
- Geberit urinalstyrning med elektronisk spolning, nät drift, typ 01 täckplatta, square → s. 210
- Geberit urinalstyrning med elektronisk spolning, batteridrift, typ 01 täckplatta, square → s. 218
- Geberit urinalstyrning med pneumatisk spolning, typ 01 spolplatta, square → s. 226

Tillbehör

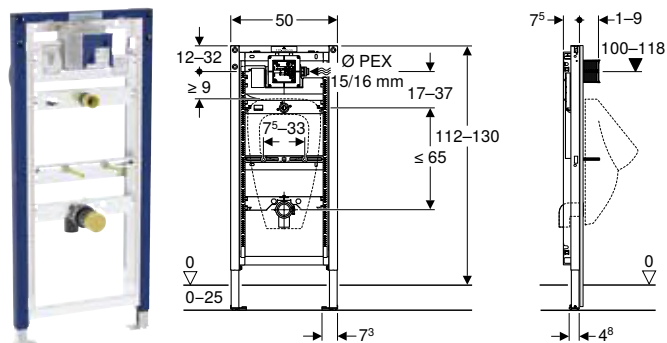
- Tillbehörsöversikt – Geberit Duofix element för urinaler → s. 59



- Väggbeslag beställs separat

Ny

Geberit Duofix urinalelement, 112–130 cm, universell, PEX-anslutning



click & scan

Användning

- För metall- och träregelväggar
- För Geberit Duofix systemväggar
- För montering framför vägg på halv- eller rumshöjd
- För montering i skiljeväggar på rumshöjd
- För golvkonstruktioner 0–25 cm
- För installation av Geberit urinalstyrningar
- För montering av urinaler

Tekniska data

Flödestryck	1–8 bar
Provtryck vatten max.	16 bar
Provtryck luft / inert gas max.	3 bar
Vattentemperatur max.	30 °C
Flödesnivå vid 1 bar utan flödesbegränsare	0,3 l/s
Flödesnivå vid 1 bar med flödesbegränsare	0,18 l/s

Leveransomfattning

- PEX-anslutning G 1/2", med skruvkoppling 15 x 2,5 mm och 16 x 2,2 mm, färdigmonterad
- Skydd med skyddskåpa
- Tätning för skydd av PUR-mjukskum
- Kopplingsrör mellan inlopp \varnothing 32 mm och urinal, med tätning på urinal
- Anslutningsböj av högdensitetspolyeten, \varnothing 63/50 mm
- Packning \varnothing 57/50 mm
- Vattenlås \varnothing 50 mm, med packning på urinal
- Fäste för skydds rör \varnothing 25 och \varnothing 28 mm till PEX-rör
- Fäst- och skyddsmaterial

Egenskaper

- Serie 2025
- Statisk självbärande ram, med pulverlackerat korrosionsskydd
- Elementhöjd kan anpassas till urinal, 112–130 cm
- Med utdragbar platta för sidomontering ovanför installationselementet på metall- eller träprofiler eller till Geberit Duofix stödelement
- Alternativ monteringsposition för väggankare
- Fotplattor som kan vridas, lämpliga för montering i U-profiler UW 50 och UW 75
- Fotplattor kan installeras i Geberit Duofix systemskena utan verktyg, utan extra komponenter
- Fotstöd galvaniserade korrosionsskyddade, med halkskydd
- Universell inbyggnad för dolt montage för Geberit urinalstyrningar
- Anslutningsklämma för elanslutning i inbyggnaden för dolt montage
- Vattenanslutning till höger på inbyggnaden för dolt montage
- Förberedd för PEX-anslutning
- Anslutningsvinkel kan installeras utan verktyg
- Avstängningsventil med strypventil, färdigmonterad
- Med inbyggt tomrör för sköljning av rörledningen
- Skydd för serviceöppning 10,5 x 10,5 cm kan avkortas utan verktyg
- Spolnings slang böjbar
- Spolnings slang med guide som förhindrar att vatten ligger kvar
- Fäste för inloppsrör \varnothing 32 mm justerbar höjd
- Fäste för rak anslutning justerbar höjd och ljudabsorberande
- Urinalfästen M8, med justerbar höjd och bredd
- Balk med mittenmarkering kan justeras utan verktyg
- Extra infästning för urinal med tillbehör möjlig
- Kan med tillbehör byggas om till urinaler med sprayhuvud

Artikelnr	RSK nr.	B [cm]	H [cm]	T [cm]
111.626.00.2	8008019	50	112–130	7,5

Levereras fr.o.m. juli 2025

Kan kombineras med

- Geberit urinalstyrning med elektronisk spolning, nät drift, typ 50 täckplatta, fyrkantig → s. 215
- Geberit urinalstyrning med elektronisk spolning, nät drift, typ 10 täckplatta, round → s. 211
- Geberit urinalstyrning med elektronisk spolning, nät drift, typ 01 täckplatta, round → s. 209
- Geberit urinalstyrning med elektronisk spolning, nät drift, Mambo täckplatta → s. 216
- Geberit urinalstyrning med elektronisk spolning, batteridrift, typ 50 täckplatta, square → s. 223
- Geberit urinalstyrning med elektronisk spolning, batteridrift, typ 10 täckplatta, round → s. 219
- Geberit urinalstyrning med elektronisk spolning, batteridrift, typ 01 täckplatta, round → s. 217
- Geberit urinalstyrning med elektronisk spolning, batteridrift, Mambo täckplatta → s. 224
- Geberit urinalstyrning med pneumatisk spolning, typ 50 spolplatta, square, kundanpassad → s. 231
- Geberit urinalstyrning med pneumatisk spolning, typ 10 spolplatta, round → s. 227
- Geberit urinalstyrning med pneumatisk spolning, typ 01 spolplatta, round → s. 225
- Geberit urinalstyrning med pneumatisk spolning, Mambo spolplatta → s. 232
- Geberit urinalstyrning med pneumatisk spolning, typ 50 spolplatta, square → s. 230
- Geberit urinalstyrning med elektronisk spolning, nät drift, typ 20 (ex typ 30) täckplatta, square → s. 212
- Geberit urinalstyrning med elektronisk spolning, batteridrift, typ 20 (ex typ 30) täckplatta, square → s. 220
- Geberit urinalstyrning med pneumatisk spolning, typ 20 (ex typ 30) spolplatta, square → s. 228
- Geberit urinalstyrning med elektronisk spolning, nät drift, typ 40 täckplatta, round → s. 213
- Geberit urinalstyrning med elektronisk spolning, nät drift, typ 40 täckplatta, square → s. 214
- Geberit urinalstyrning med elektronisk spolning, batteridrift, typ 40 täckplatta, round → s. 221
- Geberit urinalstyrning med elektronisk spolning, batteridrift, typ 40 täckplatta, square → s. 222
- Geberit urinalstyrning med pneumatisk spolning, typ 40 spolplatta, round → s. 229
- Geberit urinalstyrning med pneumatisk spolning, typ 40 spolplatta, square → s. 230
- Geberit urinalstyrning med elektronisk spolning, nät drift, typ 01 täckplatta, square → s. 210
- Geberit urinalstyrning med elektronisk spolning, batteridrift, typ 01 täckplatta, square → s. 218
- Geberit urinalstyrning med pneumatisk spolning, typ 01 spolplatta, square → s. 226

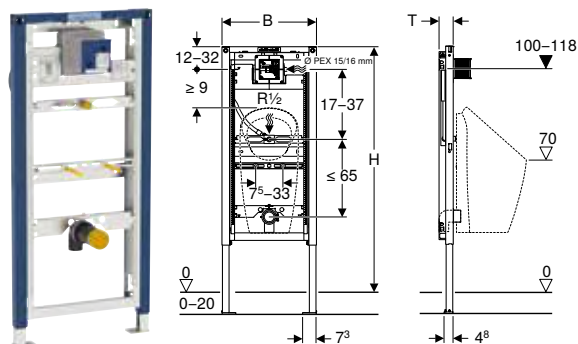
Tillbehör

- Tillbehörsöversikt – Geberit Duofix element för urinaler → s. 59



- Ersättning för artikelnr 111.626.00.1

Geberit Duofix urinalelement, 112–130 cm, universal, för sprayhuvud, PEX-anslutning



click & scan

Användning

- För lätt väggkonstruktion
- För montering i halvhöga eller rumshöga installationer framför vägg
- För montering i rumshöga installationsväggar
- För montering i halvhöga eller rumshöga Geberit Duofix systemväggar
- För montering av urinaler
- För Preda urinaler
- För Selva urinaler
- För Tamina urinaler
- För Narva urinaler
- För installation av Geberit urinalstyrningar
- För golvkonstruktioner 0–20 cm

Tekniska data

Flödestryck	1–8 bar
Provtryck vatten max.	16 bar
Provtryck luft / inert gas max.	3 bar
Vattentemperatur max.	30 °C
Flödesnivå vid 1 bar utan flödesbegränsare	0,3 l/s
Flödesnivå vid 1 bar med flödesbegränsare	0,18 l/s

Leveransomfattning

- PEX-anslutning G 1/2", med skruvkoppling 15 x 2,5 mm och 16 x 2,2 mm, färdigmonterad
- Skydd med skyddskåpa
- Skyddsplugg
- Anslutningsböj av högdensitetspolyeten, \varnothing 63/50 mm
- Skyddskåpa
- Packning \varnothing 57/50 mm
- Vattenlås \varnothing 50 mm, med packning på urinal
- 2 gängstänger M8
- Fäste för skyddsror \varnothing 25 och \varnothing 28 mm till PEX-rör
- Infästningsmaterial

Egenskaper

- Statisk självbärande ram, med pulverlackerat korrosionsskydd
- Ram med borrhål \varnothing 9 mm för montering i regelstomme
- Fotstöd förzinkade
- Fotstöd justerbara 0–20 cm
- Fotstöd med halkskydd
- Fotplattor vridbara
- Fotplattedydjup som passar för montering i U-profiler UW 50 och UW 75 och Geberit Duofix systemskenor
- Elementhöjd kan anpassas till urinal, 112–130 cm
- Anslutningspositioner inställda för Preda urinal
- Universell inbyggnad för dolt montage för Geberit urinalstyrningar
- Anslutningsklämma för elanslutning i inbyggnaden för dolt montage
- Vattenanslutning till höger på inbyggnaden för dolt montage
- Förberedd för PEX-anslutning
- Avstängningsventil med strypventil, färdigmonterad
- Med inbyggt tomrör för sköljning av rörledningen
- Skydd för serviceöppning 10,5 x 10,5 cm kan avkortas utan verktyg
- Spolnings slang böjbar
- Spolnings slang med guide som förhindrar att vatten ligger kvar
- Fäste för inlopp Rp 1/2" justerbart i höjd- och sidled
- Fäste för rak anslutning justerbar höjd och ljudabsorberande
- Urinalfästen M8, med justerbar höjd och bredd
- Balk med mittenmarkering kan justeras utan verktyg
- Märkning av anslutningspositioner för Preda och Selva urinal
- Extra infästning för urinal med tillbehör möjlig

Artikelnr	RSK nr.		B [cm]	H [cm]	T [cm]
111.673.00.1	8100517	UF	50	112–130	7,5

UF: Utgående fr.o.m. juli 2025

Kan kombineras med

- Geberit urinalstyrning med elektronisk spolning, nät drift, typ 50 täckplatta, fyrkantig → s. 215
- Geberit urinalstyrning med elektronisk spolning, nät drift, typ 10 täckplatta, round → s. 211
- Geberit urinalstyrning med elektronisk spolning, nät drift, typ 01 täckplatta, round → s. 209
- Geberit urinalstyrning med elektronisk spolning, nät drift, Mambo täckplatta → s. 216
- Geberit urinalstyrning med elektronisk spolning, batteridrift, typ 50 täckplatta, square → s. 223
- Geberit urinalstyrning med elektronisk spolning, batteridrift, typ 10 täckplatta, round → s. 219
- Geberit urinalstyrning med elektronisk spolning, batteridrift, typ 01 täckplatta, round → s. 217
- Geberit urinalstyrning med elektronisk spolning, batteridrift, Mambo täckplatta → s. 224
- Geberit urinalstyrning med pneumatisk spolning, typ 50 spolplatta, square, kundanpassad → s. 231
- Geberit urinalstyrning med pneumatisk spolning, typ 10 spolplatta, round → s. 227
- Geberit urinalstyrning med pneumatisk spolning, typ 01 spolplatta, round → s. 225
- Geberit urinalstyrning med pneumatisk spolning, Mambo spolplatta → s. 232
- Geberit urinalstyrning med pneumatisk spolning, typ 50 spolplatta, square → s. 230
- Geberit urinalstyrning med elektronisk spolning, nät drift, typ 20 (ex typ 30) täckplatta, square → s. 212
- Geberit urinalstyrning med elektronisk spolning, batteridrift, typ 20 (ex typ 30) täckplatta, square → s. 220
- Geberit urinalstyrning med pneumatisk spolning, typ 20 (ex typ 30) spolplatta, square → s. 228
- Geberit urinalstyrning med elektronisk spolning, nät drift, typ 40 täckplatta, round → s. 213
- Geberit urinalstyrning med elektronisk spolning, nät drift, typ 40 täckplatta, square → s. 214
- Geberit urinalstyrning med elektronisk spolning, batteridrift, typ 40 täckplatta, round → s. 221
- Geberit urinalstyrning med elektronisk spolning, batteridrift, typ 40 täckplatta, square → s. 222
- Geberit urinalstyrning med pneumatisk spolning, typ 40 spolplatta, round → s. 229
- Geberit urinalstyrning med pneumatisk spolning, typ 40 spolplatta, square → s. 230
- Geberit urinalstyrning med elektronisk spolning, nät drift, typ 01 täckplatta, square → s. 210
- Geberit urinalstyrning med elektronisk spolning, batteridrift, typ 01 täckplatta, square → s. 218
- Geberit urinalstyrning med pneumatisk spolning, typ 01 spolplatta, square → s. 226

Tillbehör

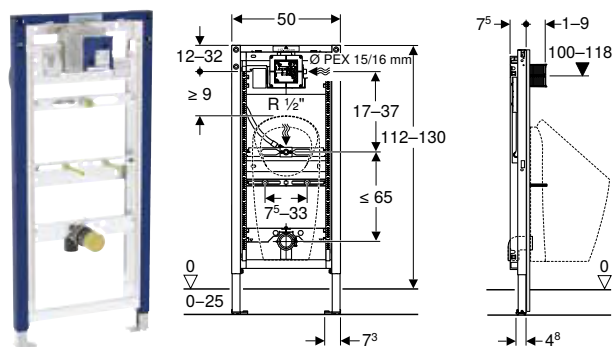
- Tillbehörsöversikt – Geberit Duofix element för urinaler → s. 59



- Väggbeslag beställs separat

Ny

Geberit Duofix urinalelement, 112–130 cm, universal, för sprayhuvud, PEX-anslutning



Användning

- För metall- och träregelväggar
- För Geberit Duofix systemväggar
- För montering framför vägg på halv- eller rumshöjd
- För montering i skiljeväggar på rumshöjd
- För golvkonstruktioner 0–25 cm
- För montering av urinaler
- För Preda urinaler
- För Selva urinaler
- För Tamina urinaler
- För Narva urinaler
- För installation av Geberit urinalstyrningar

Tekniska data

Flödestryck	1–8 bar
Provtryck vatten max.	16 bar
Provtryck luft / inert gas max.	3 bar
Vattentemperatur max.	30 °C
Flödesnivå vid 1 bar utan flödesbegränsare	0,3 l/s
Flödesnivå vid 1 bar med flödesbegränsare	0,18 l/s

Leveransomfattning

- PEX-anslutning G 1/2", med skruvkoppling 15 x 2,5 mm och 16 x 2,2 mm, färdigmonterad
- Skydd med skyddskåpa
- Anslutningsböj av högdensitetspolyeten, \varnothing 63/50 mm
- Packning \varnothing 57/50 mm
- Vattenlås \varnothing 50 mm, med packning på urinal
- Fäste för skyddsror \varnothing 25 och \varnothing 28 mm till PEX-rör
- Fäst- och skyddsmaterial

Egenskaper

- Serie 2025
- Statisk självbärande ram, med pulverlackerat korrosionsskydd
- Med utdragbar platta för sidomontering ovanför installationselementet på metall- eller träprofiler eller till Geberit Duofix stödelement
- Alternativ monteringsposition för väggankare
- Fotplattor som kan vridas, lämpliga för montering i U-profiler UW 50 och UW 75
- Fotplattor kan installeras i Geberit Duofix systemskena utan verktyg, utan extra komponenter
- Fotstöd galvaniserade korrosionsskyddade, med halkskydd
- Elementhöjd kan anpassas till urinal, 112–130 cm
- Anslutningspositioner inställda för Preda urinal
- Universell inbyggnad för dolt montage för Geberit urinalstyrningar
- Anslutningsklämma för elanslutning i inbyggnaden för dolt montage
- Vattenanslutning till höger på inbyggnaden för dolt montage
- Förberedd för PEX-anslutning
- Anslutningsvinkel kan installeras utan verktyg
- Avstängningsventil med strypventil, färdigmonterad
- Med inbyggt tomrör för sköljning av rörledningen
- Skydd för serviceöppning 10,5 x 10,5 cm kan avkortas utan verktyg
- Spolningsslang böjbar
- Spolningsslang med guide som förhindrar att vatten ligger kvar
- Fäste för inlopp Rp 1/2" justerbart i höjd- och sidled
- Fäste för rak anslutning justerbar höjd och ljudabsorberande
- Urinalfästen M8, med justerbar höjd och bredd
- Balk med mittenmarkering kan justeras utan verktyg
- Märkning av anslutningspositioner för Preda och Selva urinal
- Extra infästning för urinal med tillbehör möjlig

Artikelnr	RSK nr.	B [cm]	H [cm]	T [cm]
111.673.00.2	8008020	50	112–130	7,5

Levereras fr.o.m. juli 2025

Kan kombineras med

- Geberit urinalstyrning med elektronisk spolning, nät drift, typ 50 täckplatta, fyrkantig → s. 215
- Geberit urinalstyrning med elektronisk spolning, nät drift, typ 10 täckplatta, round → s. 211
- Geberit urinalstyrning med elektronisk spolning, nät drift, typ 01 täckplatta, round → s. 209
- Geberit urinalstyrning med elektronisk spolning, nät drift, Mambo täckplatta → s. 216
- Geberit urinalstyrning med elektronisk spolning, batteridrift, typ 50 täckplatta, square → s. 223
- Geberit urinalstyrning med elektronisk spolning, batteridrift, typ 10 täckplatta, round → s. 219
- Geberit urinalstyrning med elektronisk spolning, batteridrift, typ 01 täckplatta, round → s. 217
- Geberit urinalstyrning med elektronisk spolning, batteridrift, Mambo täckplatta → s. 224
- Geberit urinalstyrning med pneumatisk spolning, typ 50 spolplatta, square, kundanpassad → s. 231
- Geberit urinalstyrning med pneumatisk spolning, typ 10 spolplatta, round → s. 227
- Geberit urinalstyrning med pneumatisk spolning, typ 01 spolplatta, round → s. 225
- Geberit urinalstyrning med pneumatisk spolning, Mambo spolplatta → s. 232
- Geberit urinalstyrning med pneumatisk spolning, typ 50 spolplatta, square → s. 230
- Geberit urinalstyrning med elektronisk spolning, nät drift, typ 20 (ex typ 30) täckplatta, square → s. 212
- Geberit urinalstyrning med elektronisk spolning, batteridrift, typ 20 (ex typ 30) täckplatta, square → s. 220
- Geberit urinalstyrning med pneumatisk spolning, typ 20 (ex typ 30) spolplatta, square → s. 228
- Geberit urinalstyrning med elektronisk spolning, nät drift, typ 40 täckplatta, round → s. 213
- Geberit urinalstyrning med elektronisk spolning, nät drift, typ 40 täckplatta, square → s. 214
- Geberit urinalstyrning med elektronisk spolning, batteridrift, typ 40 täckplatta, round → s. 221
- Geberit urinalstyrning med elektronisk spolning, batteridrift, typ 40 täckplatta, square → s. 222
- Geberit urinalstyrning med pneumatisk spolning, typ 40 spolplatta, round → s. 229
- Geberit urinalstyrning med pneumatisk spolning, typ 40 spolplatta, square → s. 230
- Geberit urinalstyrning med elektronisk spolning, nät drift, typ 01 täckplatta, square → s. 210
- Geberit urinalstyrning med elektronisk spolning, batteridrift, typ 01 täckplatta, square → s. 218
- Geberit urinalstyrning med pneumatisk spolning, typ 01 spolplatta, square → s. 226

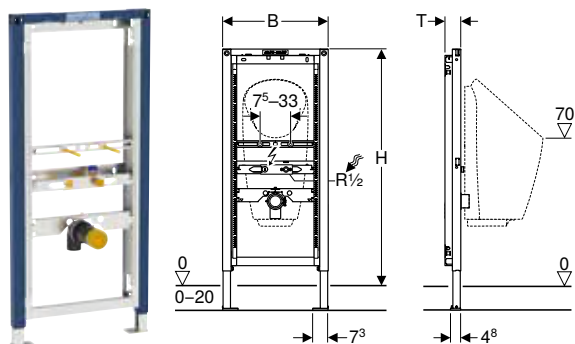
Tillbehör

- Tillbehörsöversikt – Geberit Duofix element för urinaler → s. 59



- Ersättning för artikelnr 111.673.00.1

Geberit Duofix urinalelement, 112–130 cm, universellt, för väggmonterad styrning av spolning



click & scan

Användning

- För lätt väggkonstruktion
- För montering i halvhöga eller rumshöga installationer framför vägg
- För montering i rumshöga installationsväggar
- För montering i halvhöga eller rumshöga Geberit Duofix systemväggar
- För montering av urinaler med integrerad styrning
- För montering av vattenfria urinaler
- För Preda urinaler
- För Selva urinaler
- För Tamina urinaler
- För Narva urinaler
- För väggmonterad styrning av spolning
- För synliga urinalstyrningar dolda
- För golvkonstruktioner 0–20 cm

Leveransomfattning

- Vattenanslutning Rp 1/2" / R 1/2", MasterFix- och MeplaFix-kompatibel
- Skyddsplugg
- Anslutningsböj av högdensitetspolyeten, \varnothing 63/50 mm
- Skyddskåpa
- Packning \varnothing 57/50 mm
- Vattenlås \varnothing 50 mm, med packning på urinal
- 2 gängstänger M8
- Infästningsmaterial

Egenskaper

- Statisk självbärande ram, med pulverlackerat korrosionsskydd
- Ram med borrhål \varnothing 9 mm för montering i regelstomme
- Fotstöd förzinkade
- Fotstöd justerbara 0–20 cm
- Fotstöd med halkskydd
- Fotplattor vridbara
- Fotplattedydjup som passar för montering i U-profiler UW 50 och UW 75 och Geberit Duofix systemskenor
- Elementhöjd kan anpassas till urinal, 112–130 cm
- Anslutningspositioner inställda för Preda urinal
- Fäste för inlopp Rp 1/2" justerbart i höjd- och sidled (centrerat och 5–10 cm till vänster eller höger)
- Fäste för rak anslutning justerbar höjd och ljudabsorberande
- Urinalfästen M8, med justerbar höjd och bredd
- Balk med mittenmarkering kan justeras utan verktyg
- Märkning av anslutningspositioner för Preda och Selva urinal
- Extra infästning för urinal med tillbehör möjlig
- Skyddsplugg för engångstryckprovning med kallvatten upp till max. 15 bar/1500 kPa

Artikelnr	RSK nr.		B [cm]	H [cm]	T [cm]
111.686.00.1	8100526	UF	50	112–130	7,5

UF: Utgående fr.o.m. juli 2025

Kan kombineras med

- Geberit urinalstyrning med elektronisk spolning, nätdrift, utanpåliggande, dold → s. 233
- Geberit urinalstyrning med elektronisk spolning, batteridrift, utanpåliggande, dold → s. 234
- Geberit flottörventil för urinal med elektronisk spolning, batteridrift, väggmontage → s. 235
- Geberit Preda urinal med integrerad styrning, nätdrift → s. 186
- Geberit Selva urinal med integrerad styrning, nätdrift → s. 187
- Geberit Preda urinal med integrerad styrning, batteridrift → s. 189
- Geberit Selva urinal med integrerad styrning, batteridrift → s. 190
- Geberit Preda urinal med integrerad styrning, generatordrift → s. 192
- Geberit Selva urinal med integrerad styrning, generatordrift → s. 193
- Geberit Preda urinal för integrerad styrning → s. 195
- Geberit Selva urinal för integrerad styrning → s. 196
- Geberit Tamina urinal med integrerad styrning, nätdrift → s. 188
- Geberit Tamina urinal med integrerad styrning, batteridrift → s. 191
- Geberit Tamina urinal med integrerad styrning, generatordrift → s. 194
- Geberit Tamina urinal för integrerad styrning → s. 197
- Geberit Narva urinal inloppsrör bakifrån, utlopp bakåt eller nedåt → s. 182

Tillbehör

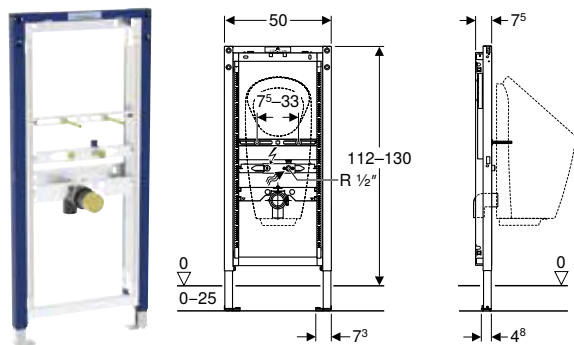
- Tillbehörsöversikt – Geberit Duofix element för urinaler → s. 59



- Väggbeslag beställs separat

Ny

Geberit Duofix urinalelement, 112–130 cm, universell, för väggmonterad styrning av spolning



click & scan

Användning

- För metall- och träregelväggar
- För Geberit Duofix systemväggar
- För montering framför vägg på halv- eller rumshöjd
- För montering i skiljeväggar på rumshöjd
- För golvkonstruktioner 0–25 cm
- För montering av urinaler med integrerad styrning
- För montering av vattenfria urinaler
- För Preda urinaler
- För Selva urinaler
- För Tamina urinaler
- För Narva urinaler
- För väggmonterad styrning av spolning
- För synliga urinalstyrningar dolda

Leveransomfattning

- Vattenanslutning Rp 1/2" / R 1/2", MasterFix- och MeplaFix-kompatibel
- Anslutningsböj av högdensitetspolyeten, \varnothing 63/50 mm
- Packning \varnothing 57/50 mm
- Vattenlås \varnothing 50 mm, med packning på urinal
- Fäst- och skyddsmaterial

Egenskaper

- Serie 2025
- Statisk självbärande ram, med pulverlackerat korrosionsskydd
- Med utdragbar platta för sidomontering ovanför installationselementet på metall- eller träprofiler eller till Geberit Duofix stödelement
- Alternativ monteringsposition för väggankare
- Fotplattor som kan vridas, lämpliga för montering i U-profiler UW 50 och UW 75
- Fotplattor kan installeras i Geberit Duofix systemskena utan verktyg, utan extra komponenter
- Fotstöd galvaniserade korrosionsskyddade, med halkskydd
- Elementhöjd kan anpassas till urinal, 112–130 cm
- Anslutningspositioner inställda för Preda urinal
- Fäste för inlopp Rp 1/2" justerbart i höjd- och sidled (centrerat och 5–10 cm till vänster eller höger)
- Fäste för rak anslutning justerbar höjd och ljudabsorberande
- Urinalfästen M8, med justerbar höjd och bredd
- Balk med mittenmarkering kan justeras utan verktyg
- Märkning av anslutningspositioner för Preda och Selva urinal
- Extra infästning för urinal med tillbehör möjlig
- Skyddsplugg för engångstryckprovning med kallvatten upp till max. 15 bar/1500 kPa

Artikelnr	RSK nr.	B [cm]	H [cm]	T [cm]
111.686.00.2	8008022	50	112–130	7,5

Levereras fr.o.m. juli 2025

Kan kombineras med

- Geberit urinalstyrning med elektronisk spolning, nätdrift, utanpåliggande, dold → s. 233
- Geberit urinalstyrning med elektronisk spolning, batteridrift, utanpåliggande, dold → s. 234
- Geberit flottörventil för urinal med elektronisk spolning, batteridrift, väggmontage → s. 235
- Geberit Preda urinal med integrerad styrning, nätdrift → s. 186
- Geberit Selva urinal med integrerad styrning, nätdrift → s. 187
- Geberit Preda urinal med integrerad styrning, batteridrift → s. 189
- Geberit Selva urinal med integrerad styrning, batteridrift → s. 190
- Geberit Preda urinal med integrerad styrning, generatordrift → s. 192
- Geberit Selva urinal med integrerad styrning, generatordrift → s. 193
- Geberit Preda urinal för integrerad styrning → s. 195
- Geberit Selva urinal för integrerad styrning → s. 196
- Geberit Tamina urinal med integrerad styrning, nätdrift → s. 188
- Geberit Tamina urinal med integrerad styrning, batteridrift → s. 191
- Geberit Tamina urinal med integrerad styrning, generatordrift → s. 194
- Geberit Tamina urinal för integrerad styrning → s. 197
- Geberit Narva urinal inloppsrör bakifrån, utlopp bakåt eller nedåt → s. 182

Tillbehör

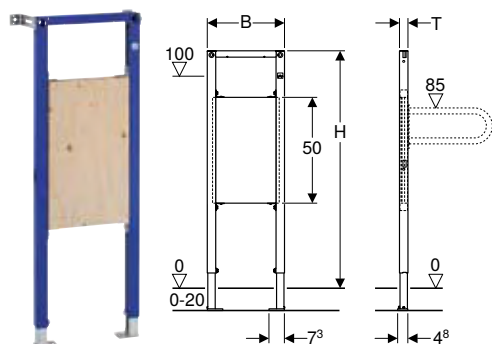
- Tillbehörsöversikt – Geberit Duofix element för urinaler → s. 59



- Ersättning för artikelnr 111.686.00.1

Element för belastningar

Geberit Duofix element för stödhandtag, 112 cm, tillgänglighetsanpassat, med infästningskonsoler



click & scan

Användning

- För lätt väggkonstruktion
- För murade väggar
- För montering i halvhöga eller rumshöga installationer framför vägg
- För montering i rumshöga installationsväggar
- För montering i halvhöga eller rumshöga Geberit Duofix systemväggar
- Lämplig för tillgänglighetsanpassad byggnation
- För fastsättning av stödhandtag
- För golvkonstruktioner 0–20 cm

Leveransomfattning

- 2 infästningskonsoler
- Infästningsmaterial

Egenskaper

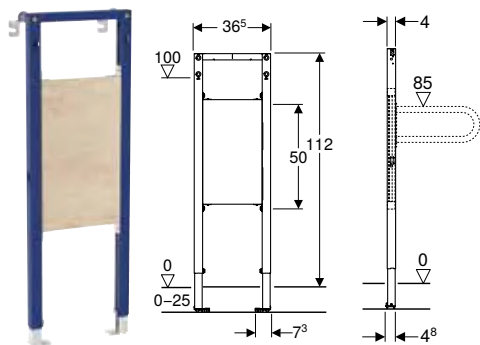
- Statisk självbärande ram, med pulverlackerat korrosionsskydd
- Ram med borrhål \varnothing 9 mm för montering i regelstomme
- Fotstöd förzinkade
- Fotstöd justerbara 0–20 cm
- Fotstöd med halkskydd
- Fotplattor vridbara
- Fotplattedydjup som passar för montering i U-profiler UW 50 och UW 75 och Geberit Duofix systemskenor
- Monteringsplatta justerbar höjd
- Monteringsplatta av träfanér, vattenfast limmad
- Byggmaterialklass B2 enligt DIN 4102-1, resp. klass D-s2, d0 enligt EN 13501-3

Artikelnr		B [cm]	H [cm]	T [cm]
111.792.00.1	UF	36,5	112	4

UF: Utgående fr.o.m. april 2025

Ny

Geberit Duofix element för stödhandtag, 112 cm, tillgänglighetsanpassat



click & scan

Användning

- För metall- och träregelväggar
- För murade väggar
- För Geberit Duofix systemväggar
- För montering framför vägg på halv- eller rumshöjd
- För montering i skiljeväggar på rumshöjd
- Lämplig för tillgänglighetsanpassad byggnation
- För golvkonstruktioner 0–25 cm
- För fastsättning av stödhandtag

Leveransomfattning

- 2 väggfästen
- Infästningsmaterial

Egenskaper

- Serie 2025
- Statisk självbärande ram, med pulverlackerat korrosionsskydd
- Med utdragbar platta för sidomontering ovanför installationselementet på metall- eller träprofiler eller till Geberit Duofix stödelement
- Alternativ monteringsposition för väggankare
- Fotplattor som kan vridas, lämpliga för montering i U-profiler UW 50 och UW 75
- Fotplattor kan installeras i Geberit Duofix systemskena utan verktyg, utan extra komponenter
- Fotstöd galvaniserade korrosionsskyddade, med halkskydd
- Monteringsplatta justerbar höjd
- Monteringsplatta av träfanér, vattenfast limmad
- Byggmaterialklass B2 enligt DIN 4102-1, resp. klass D-s2, d0 enligt EN 13501-3

Artikelnr	RSK nr.	B [cm]	H [cm]	T [cm]
111.792.00.2	8008018	36,5	112	4

Levereras fr.o.m. april 2025

Tillbehör

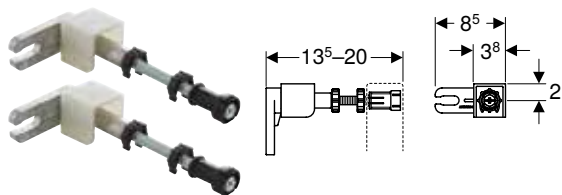
- Geberit Duofix set väggfästen för enkel- och systemmontering → s. 22
- Geberit Duofix set väggfästesförlängningar → s. 74
- Geberit Duofix set nedre väggbeslag för bakre vägg → s. 75



- Ersättning för artikelnr 111.792.00.1

Tillbehör

Geberit Duofix set väggfästen för enkelmontering



click & scan

Användning

- För fastsättning av Geberit Duofix installationselement framför lätta väggkonstruktioner och massiva väggar
- För påläggning och fastsättning av gipsbeklädnaden vid halvhöga installationer framför vägg

Leveransomfattning

- Set à 2 st.

Egenskaper

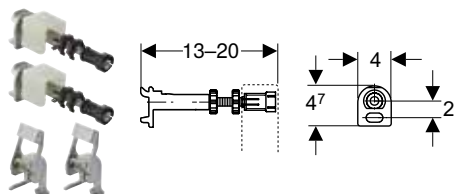
- Steglöst justerbart djup framifrån, med snabbjustering
- Väggfäste 360° vridbart
- Gängstång M10, förzinkad

Artikelnr	RSK nr.
111.815.00.1	8097674

Tillbehör

- Geberit Duofix set väggfästeförlängningar → s. 74

Geberit Duofix set väggfästen för enkel- och systemmontering



click & scan

Användning

- För fastsättning av Geberit Duofix installationselement framför lätta väggkonstruktioner och massiva väggar
- För verktygsfri fastsättning av Geberit Duofix installationselement på Duofix systemskenor
- För påläggning och fastsättning av gipsbeklädnaden vid halvhöga installationer framför vägg

Leveransomfattning

- Set à 2 st.

Egenskaper

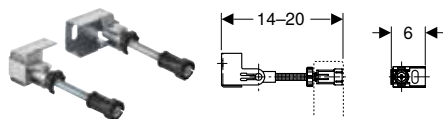
- Steglöst justerbart djup framifrån, med snabbjustering
- Väggfäste 360° vridbart
- Gängstång M10, förzinkad

Artikelnr	RSK nr.
111.844.00.1	8097677

Tillbehör

- Geberit Duofix set väggfästeförlängningar → s. 74

Geberit Duofix set väggfästen för enkelmontering, hörnlösning



[click & scan](#)

Användning

- För fastsättning av Geberit Duofix installationselement framför lätta väggkonstruktioner och massiva väggar
- För påläggning och fastsättning av gipsbeklädnaden vid halvhöga installationer framför vägg

Leveransomfattning

- Set à 2 st.

Egenskaper


- Steglöst justerbart djup framifrån
- Integrerad anläggningsyta för gipspanel
- Gängstång M10, förzinkad
- Väggfäste 360° vridbart
- Steglös vinkelanpassning för hörnmontage möjlig

Artikelnr	RSK nr.
111.835.00.1	8097675

Tillbehör

- Geberit Duofix set väggfästeförlängningar → s. 74

Geberit Duofix set väggfästeförlängningar



[click & scan](#)

Användning

- För förlängning av Geberit Duofix väggfästen med 20 cm
- För Geberit Duofix väggfäste med gängstång M10

Leveransomfattning

- Set à 2 st.

Egenskaper

- Kapningsbar
- Förzinkad

Artikelnr	RSK nr.
111.887.00.1	8097447

Geberit Duofix sexkantsskruv självborrande



click & scan

Användning

- För snabb montering av Geberit Duofix installationselement och systemdelar vid materialtjocklekar på 2–5 mm

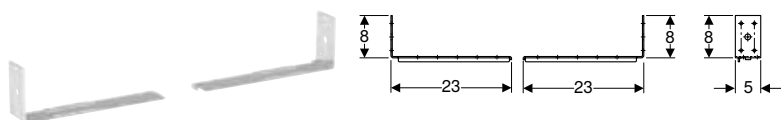
Egenskaper

- Förzinkad
- Självskärande skruv 5,5 x 19 mm
- Sexkanthuvud NV10 med krysspår Pozidriv PZ 3

Artikelnr

111.892.00.1

Geberit Duofix infästningsmaterial för stödelementavstånd 50–57,5 cm



click & scan

Användning

- För lätt väggkonstruktion
- För montering i rumshöga installationsväggar
- För fästning av Geberit Duofix installationselement mellan två stativ med avstånd 50–57,5 cm
- För montering mellan Geberit Duofix stativ i rumshöjd med avstånd på 50 cm

Leveransomfattning

- 2 infästningskonsoler
- Infästningsmaterial

Egenskaper

- Förzinkad

Artikelnr

RSK nr.


111.869.00.1

8097716

Kan kombineras med

- Geberit Duofix element för vägghängd WC, 112 cm, med Sigma inbyggdscistern 12 cm, PEX-anslutning, SAWA → s. 46

Geberit Duofix fäste för tvättställ med monteringsdistans 38–58 cm



click & scan

Användning

- För fästning av tvättställ med ett tvättställselement > 38 cm i Geberit Duofix tvättställselement

Leveransomfattning

- 2 fästprofiler
- 2 gängstänger M10
- Förstärkningsprofil
- Infästningsmaterial

Egenskaper

- Förzinkad
- Monteringsdistans gängstänger 38–58 cm

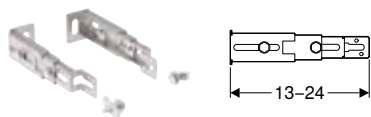
Artikelnr

RSK nr.

111.868.00.1

8097714

Geberit Duofix set nedre väggbeslag för bakre vägg



click & scan

Användning

- För alternativt golvfäste av Geberit Duofix element på bakre vägg

Leveransomfattning

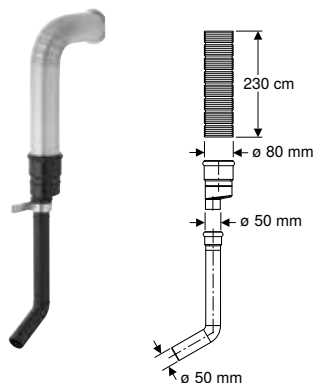
- Set à 2 st.

Egenskaper

- Justerbart djup
- Förzinkad

Artikelnr	RSK nr.
111.064.00.1	8002535

Geberit luktutsugsset för Sigma inbyggnadscistern med anslutningsrör för luktutsugning med frånluft



click & scan

Användning

- För Geberit installationselement med förberedd luktutsuganslutning med frånluft

Egenskaper

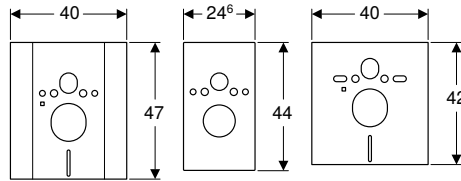
- Raka rör för anslutning till fläktens inbyggnad för dolt montage

Leveransomfattning

- Flexrör av aluminium
- Raka anslutningar
- Anslutningsrör med böj
- Reducering ø 80/50 mm
- Monteringsplatta
- Infästningsmaterial

Artikelnr
349.352.00.1

Täckplatta med ljudabsorptionsset, för Geberit Duofix element för vägghängd WC, WC med justerbar höjd



click & scan

Användning

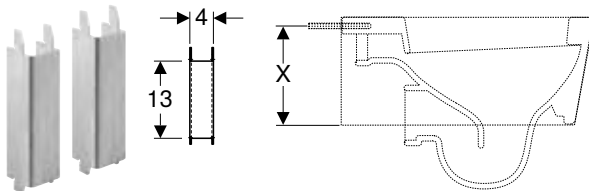
- För montering på Geberit Duofix element med justerbar höjd för vägghängd WC
- För täckning av öppningen för höjdstjusteringen

Leveransomfattning

- 2 ljudisoleringsmattor
- 2 ljudabsorberande kåpor
- Universalskärare

Artikelnr RSK nr.
115.396.00.1 7832368

Geberit set stöd för WC-porslin med liten anläggningsyta



click & scan

Användning

- För extra stöd av WC-porslin med anläggningsyta $X < 17$ cm (anläggningsyta X = måttet från den nedre kanten på WC-porslinet till mitten av fästhållet på WC-porslinet)
- För Geberit Duofix och Geberit GIS element för vägghängd WC med avsedda hållare

Leveransomfattning

- Set à 2 st.

Egenskaper

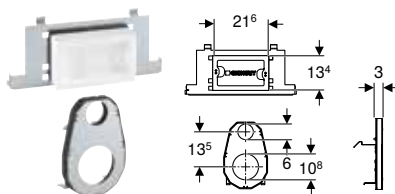
- Försinkad
- U-profil

Artikelnr RSK nr.
111.847.00.1 8097715



- Stöd måste monteras in för följande wc-porslin: 1) Fabrikat: Flaminia (www.ceramicaflaminia.it), typ: Link 5051 och Mini Link 5064
2) Fabrikat: Globo (www.ceramicaglobo.com), typ: GLOBOconcept SAS02 och SAS03

Brandskyddssats EI 90, för Geberit Duofix element för vägghängd WC



click & scan

Användning

- För skydd mot brandutveckling
- För montering vid brandskydds krav med brandmotstånd EI 90
- För väggar som tar upp brandbeständighet genom gipsbeklädnad
- För montering på Geberit Duofix element för vägghängd WC, med Sigma inbyggnadscistern 12 cm och en elementbredd på 50 cm
- För montering framför serviceöppning, spolrör och anslutningsbøj
- Ej lämplig för Sigma60, Sigma80 och Sigma10 IR spolplattor
- Inte lämplig i kombination med Power & Connect Box för element för vägghängd WC

Leveransomfattning

- Skydd för serviceöppning
- Brandskydd för serviceöppning
- Brandskydd för spolrörsbøj och anslutningsbøj
- Infästningsmaterial

Egenskaper

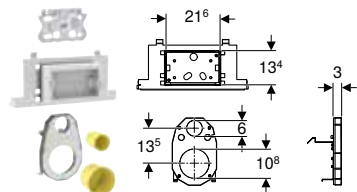
- Installeras utan verktyg
- Lämpade för beläggningstjocklekar på minst 45 mm

Artikelnr

111.863.00.1

Ny

Brandskyddsats EI 90, för Geberit Duofix element för vägghängd WC



click & scan

Användning

- För Geberit Duofix element för vägghängd WC (fr.o.m. serie 2025)
- För skydd mot brandutveckling
- För montering vid brandskydds krav med brandmotstånd EI 90
- För väggar som tar upp brandbeständighet genom gipsbeklädnad
- För montering på Geberit Duofix element för vägghängd WC, med Sigma inbyggnadscistern 12 cm och en elementbredd på 50 cm
- För montering framför serviceöppning, spolrör och anslutningsböj
- Ej lämplig för Sigma60, Sigma80 och Sigma10 IR spolplattor
- Inte lämplig i kombination med Power & Connect Box för element för vägghängd WC

Leveransomfattning

- Skydd för serviceöppning
- Brandskydd för serviceöppning
- Brandskydd för spolrörsböj och anslutningsböj
- Infästningsmaterial

Egenskaper

- Serie 2025
- Installeras utan verktyg
- Lämpade för beläggningstjocklekar på minst 45 mm

Artikelnr RSK nr.

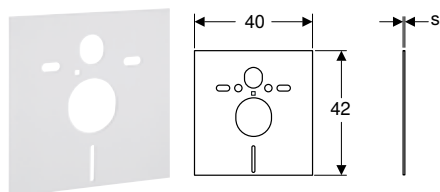
111.863.00.3 4460024

Levereras fr.o.m. maj 2025



- Ersättning för artikelnr 111.863.00.1

Geberit ljudabsorptionsset för vägghängd WC



click & scan

Användning

- För stomljudsisolering av WC och bidéer
- För WC och bidéer med monteringsdistans 18 eller 23 cm

Leveransomfattning

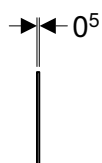
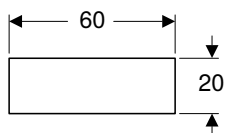
- 2 brickor
- 2 ljudabsorberande kåpor
- Ljudisoleringsmatta

Artikelnr RSK nr.

156.050.00.1 2721565

s
[mm]
6

Geberit ljudabsorptionsset för tvättställ



click & scan

Användning

- För stomljudsisolering av tvättställ

Leveransomfattning

- 2 ljudabsorberande kåpor
- Ljudisoleringsmatta

Artikelnr

156.051.00.1

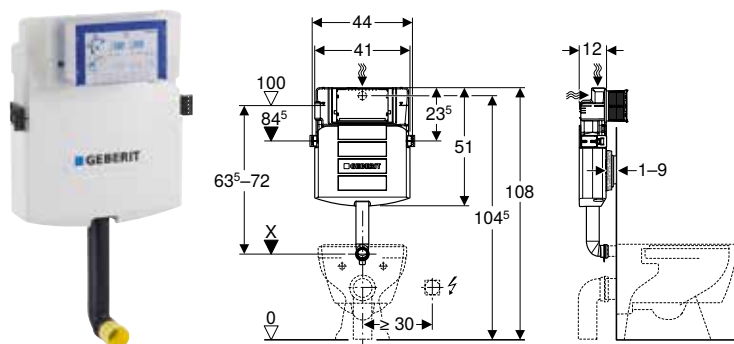


Inbyggnadscisterner

Sigma inbyggnadscisterner.....	82
Omega inbyggnadscisterner.....	83
Spolrör.....	84
Tillbehör.....	84

Sigma inbyggnadscisterner

Geberit Sigma inbyggnadscistern 12 cm, 6/3 liter, båtmodell, med frontmanövrering



click & scan

Användning

- För montering på fartyg
- För montering i halvhöga eller rumshöga installationer framför vägg
- För montering i rumshöga installationsväggar
- För golvstående och vägghängda WC-stolar
- För enkel-, dubbel- eller start/stopp-spolning

Tekniska data

Flödestryck	0,1–10 bar
Vattentemperatur max.	25 °C
Spolvolym, fabriksinställning	6 l / 3 l
Stor spolvolym, inställningsområde	4 l / 4,5 l / 6 l / 7,5 l
Liten spolvolym, inställningsområde	2–4 l
Material	Plast

Egenskaper

- Inbyggnadscistern med frontmanövrering
- Inbyggnadscistern, kondensisolerad
- Vid fabriksinställning är omedelbar efterspolning möjlig
- Spolrörsböjanslutning
- Monterings- och servicearbete på inbyggnadscisternen verktygsfritt
- Vattenanslutning bak eller uppe i mitten
- Vattenanslutning villkorligt havsvattenbeständig
- Skydd för serviceöppning skyddar mot fukt och smuts
- Skydd för serviceöppning kan avkortas

Leveransomfattning

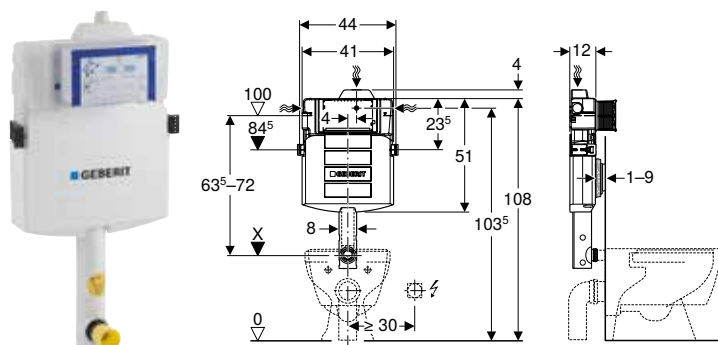
- Vattenanslutning R 1/2", MasterFix- och MeplaFix-kompatibel, med integrerad hörnventil och ratt
- Skydd för serviceöppning
- Spolrörsböj 90°
- 2 infästningskonsoler
- Infästningsmaterial

Artikelnr	B [cm]	H [cm]	T [cm]
109.392.00.5	41	51	12



- Vid havsvattendrift ska funktionsdugligheten säkerställas med hjälp av extra underhåll (korrosionsrisk)

Geberit Sigma inbyggnadscistern 12 cm, 6/3 liter, PEX-anslutning



click & scan

Användning

- För murade väggar
- För montering i halvhöga eller rumshöga installationer framför vägg
- För montering i rumshöga installationsväggar
- För golvstående och vägghängda WC-stolar
- För enkel-, dubbel- eller start/stopp-spolning

Egenskaper

- Inbyggnadscistern med frontmanövrering
- Inbyggnadscistern, kondensisolerad
- Vid fabriksinställning är omedelbar efterspolning möjlig
- Spolrörsböjanslutning
- Inbyggnadscistern för PEX-anslutning förberedd
- Monterings- och servicearbete på inbyggnadscisternen verktygsfritt
- Vattenanslutning på sidan eller upptill
- Skydd för serviceöppning skyddar mot fukt och smuts
- Skydd för serviceöppning kan avkortas

Tekniska data

Flödestryck	0,1–10 bar
Vattentemperatur max.	25 °C
Spolvolym, fabriksinställning	6 l / 3 l
Stor spolvolym, inställningsområde	4 l / 4,5 l / 6 l / 7,5 l
Liten spolvolym, inställningsområde	2–4 l
Material	Plast

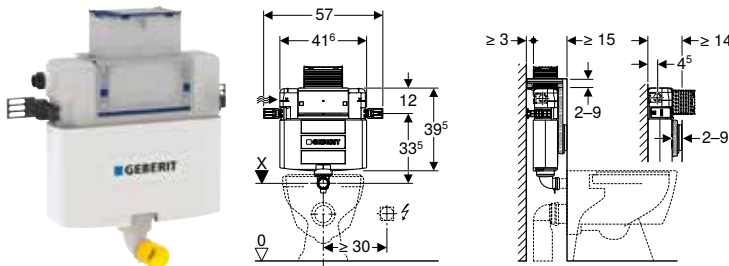
Leveransomfattning

- PEX-anslutning G 1/2", med skruvkoppling 15 x 2,5 mm och 16 x 2,2 mm, med övergång
- Skydd för serviceöppning
- Spolrörsbøj med skyddsplugg
- 2 slitsbandj rn
- 2 inf stningskonsoler
- F ste f r skyddsr r   25 och   28 mm till PEX-r r
- Inf stningsmaterial

Artikelnr	RSK nr.	B [cm]	H [cm]	T [cm]
109.305.00.5	8097666	41	51	12

Omega inbyggadscisterner

Geberit Omega inbyggadscistern 12 cm, 6/3 liter, monteringsh jd 82 cm, PEX-anslutning



Anv ndning

- F r murade v ggar
- F r montering i halvh ga installationer framf r v gg
- F r golvst ende och v ggh ngda WC-stolar
- F r dubbelspolning

Tekniska data

Fl�destryck	0,1–10 bar
Vattentemperatur max.	25 °C
Spolvolym, fabriksinst�llning	6 l / 3 l
Stor spolvolym, inst�llningsomr�de	4 l / 4,5 l / 6 l / 7,5 l
Liten spolvolym, inst�llningsomr�de	2–4 l
Fl�desniv� vid 3 bar	0,16 l/s
Minsta fl�destryck f�r ber�knat fl�de	0,1 bar
Ber�knat fl�de	0,09 l/s
Material	Plast

Egenskaper

- Inbyggadscistern med man vrering ovan-/framifr n
- Inbyggadscistern, kondensisolerad
- Vid fabriksinst llning  r omedelbar efterspolning m jlig
- Spolr rsb j svetsad
- Inbyggadscistern f r PEX-anslutning f rberedd
- Monterings- och servicearbete p  inbyggadscisternen verktygsfritt
- Vattenanslutning p  v nster sida
- Skydd f r service ppning skyddar mot fukt och smuts
- Skydd f r service ppning kan avkortas

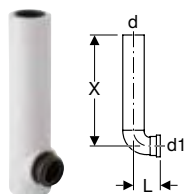
Leveransomfattning

- PEX-anslutning G 1/2", med skruvkoppling 15 x 2,5 mm och 16 x 2,2 mm, med  verg ng
- Skydd f r service ppning
- Skyddsplugg
- 2 inf stningskonsoler
- Inf stningsmaterial

Artikelnr	RSK nr.	B [cm]	H [cm]	T [cm]
109.042.00.1	8098030	44	39,5	12

Spolrör

Geberit set spolrörböj 90° med isolering



click & scan

Användning

- För anslutning av inbyggnadscisterner med ett WC-porslin

Leveransomfattning

- Spolrör
- Isolering
- Skyddsplugg


Tekniska data

Material	Högdensitetspolyeten
----------	----------------------

Artikelnr	d, \emptyset [mm]	d1, \emptyset [mm]	arc [°]	L [cm]	X [cm]
119.652.16.1	56	45	90	7	29

Tillbehör

Geberit plantätning för spolventil för synliga cisterner och inbyggnadscisterner



click & scan

Användning

- För synliga cisterner AP10.xxx (tillverkningsår 1962–1987), AP020.000 (1984–2000) och AP124 (tillverkningsår 1990–1995)
- För AP123, AP127 och AP130 synliga cisterner
- För AP140 synliga cisterner
- För inbyggnadscisterner typerna 10.800 (tillverkningsår 1975–1987) och 110.800 (tillverkningsår 1988–1997)
- För Geberit inbyggnadscisterner med manövrering uppfifrån (tillverkningsår 1996–1998)
- För Artline inbyggnadscisterner (tillverkningsår 1999–2005)
- För UP300 inbyggnadscisterner (tillverkningsår 2002–2007)
- För Kappa inbyggnadscisterner 15 cm
- För Sigma inbyggnadscisterner 12 cm
- För Omega inbyggnadscisterner 12 cm

Artikelnr	RSK nr.	DN	d, \emptyset [mm]	di, \emptyset [mm]	s [mm]
816.418.00.1	7972295	32	63	32	3



Flottör- och spolventiler

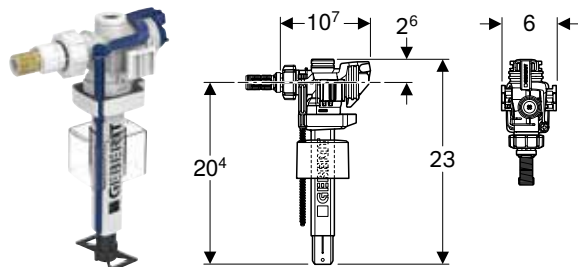
Flottörventiler	88
Flottörventiler för synliga cisterner	88
Flottörventiler för inbyggnadscisterner	89
Flottörventiler för porslinscisterner	90
Flottörventiler för cisterner universella	92
Spolventiler	93
Start/stopp-spolning	93
Dubbelspolning	93

Flottörventiler

Flottörventiler för synliga cisterner

Ny

Geberit typ 383 flottörventil för synlig cistern



click & scan

Användning

- För spillvatten (regnvatten) med ph-värde 6,0–9,5, om ett filter-system används
- För porslinscisterner
- För tappvatten

Tekniska data

Flödestryck	0,1–10 bar
Ljudnivå i rör vid 3 bar	7 dB(A)
Ljudnivå i rör vid 5 bar	13 dB(A)
Temperatur under förvaring	≤ 40 °C
Vattentemperatur max.	25 °C
Flödesnivå vid 0,5 bar	0,06 l/s
Flödesnivå vid 3 bar	0,16 l/s
Minsta flödestryck för beräknat flöde	0,1 bar
Beräknat flöde	0,09 l/s

Egenskaper

- Fyllnadshöjd inställbar
- Gångnippel av mässing
- Vattenanslutning 3/8"
- Ljuddämpad enligt armaturgrupp I (DIN 4109)

Leveransomfattning

- Filter för nippel / armerad slang typ 350 och 380 flottörventiler
- Konisk skruvkoppling

Artikelnr	B [cm]	H [cm]	T [cm]
240.700.00.5	6	23	10,7

Levereras fr.o.m. januari 2025

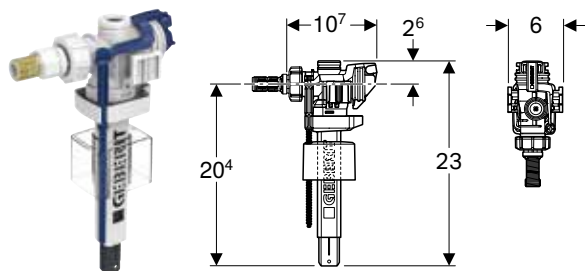


- Ersättning för artikelnr 240.700.00.1

Flottörventiler för inbyggnadscisterner

Ny

Geberit typ 383 flottörventil vattenanslutning på sidan, 3/8", nippel av mässing



click & scan

Användning

- För spillvatten (regnvatten) med ph-värde 6,0–9,5, om ett filter-system används
- För tappvatten

Tekniska data

Flödestryck	0,1–10 bar
Ljudnivå i rör vid 3 bar	7 dB(A)
Ljudnivå i rör vid 5 bar	13 dB(A)
Temperatur under förvaring	≤ 40 °C
Vattentemperatur max.	25 °C
Flödesnivå vid 0,5 bar	0,06 l/s
Flödesnivå vid 3 bar	0,16 l/s
Minsta flödestryck för beräknat flöde	0,1 bar
Beräknat flöde	0,09 l/s

Egenskaper

- Fyllnadshöjd inställbar
- Gängnippel av mässing
- Vattenanslutning 3/8"
- Ljuddämpad enligt armaturgrupp I (DIN 4109)

Leveransomfattning

- Filter för nippel / armerad slang typ 350 och 380 flottörventiler
- Konisk skruvkoppling

Artikelnr	B [cm]	H [cm]	T [cm]
240.705.00.5	6	23	10,7

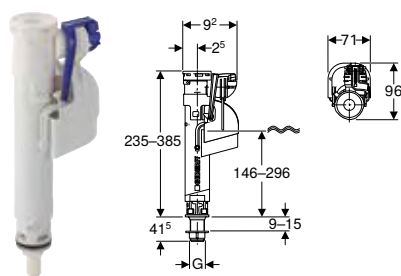
Levereras fr.o.m. januari 2025



- Ersättning för artikelnr 240.705.00.1

Flottörventiler för porslinscisterner

Geberit typ 360 flottörventil vattenanslutning nedtill, 3/8", nippel av plast



click & scan

Användning

- För Geberit synliga cisterner med vattenanslutning nedtill
- För spillvatten (regnvatten) med ph-värde 6,0–9,5, om ett filter-system används
- För porslinscisterner
- För tappvatten
- För vattenanslutningar 3/8"

Egenskaper

- Fyllnadshöjd inställbar
- Gångnippel av plast
- Justerbar höjd
- Vattenanslutning nedtill

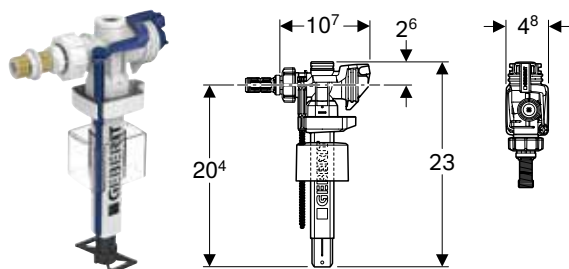
Tekniska data

Flödestryck	0,1–10 bar
Ljudnivå i rör vid 3 bar	14 dB(A)
Ljudnivå i rör vid 5 bar	19 dB(A)
Temperatur under förvaring	≤ 40 °C
Vattentemperatur max.	25 °C

Artikelnr	RSK nr.	G ["]	B [cm]	H [cm]	T [cm]
281.204.00.1	7972251	3/8	7,1	23,5	9,6

Ny

Geberit typ 383 flottörventil vattenanslutning på sidan, 3/8", nippel av mässing



click & scan

Användning

- För montering i synliga cisterner med vattenanslutning på sidan
- För spillvatten (regnvatten) med ph-värde 6,0–9,5, om ett filter-system används
- För porslinscisterner
- För tappvatten
- För vattenanslutningar 3/8"

Tekniska data

Flödestryck	0,1–10 bar
Ljudnivå i rör vid 3 bar	7 dB(A)
Ljudnivå i rör vid 5 bar	13 dB(A)
Temperatur under förvaring	≤ 40 °C
Vattentemperatur max.	25 °C
Flödesnivå vid 0,5 bar	0,06 l/s
Flödesnivå vid 3 bar	0,16 l/s
Minsta flödestryck för beräknat flöde	0,1 bar
Beräknat flöde	0,09 l/s

Egenskaper

- Fyllnadshöjd inställbar
- Gängnippel av mässing
- Vattenanslutning på sidan
- Ljuddämpad enligt armaturgrupp I (DIN 4109)

Leveransomfattning

- Set distanshylsa
- Filter för nippel / armerad slang typ 350 och 380 flottörventiler
- Konisk skruvkoppling

Artikelnr	B [cm]	H [cm]	T [cm]
281.002.00.5	4,8	23	10,7

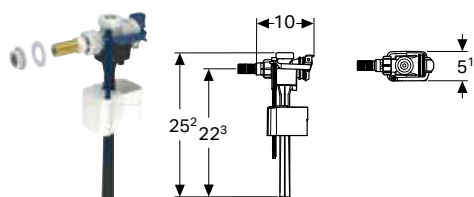
Levereras fr.o.m. januari 2025



- Ersättning för artikelnr 281.002.00.1

Flottörventiler för cisterner universella

Geberit typ 333 flottörventil vattenanslutning på sidan, 3/8", nippel av mässing



click & scan

Användning

- För montering i synliga cisterner med vattenanslutning på sidan
- För spillvatten (regnvatten) med ph-värde 6,0–9,5, om ett filter-system används
- För porslincisterner
- För tappvatten
- För vattenanslutningar 3/8"

Egenskaper

- Fyllnadshöjd inställbar
- Vattenanslutning på sidan
- Gängnippel av mässing

Tekniska data

Flödestryck	0,1–10 bar
Ljudnivå i rör vid 3 bar	15 dB(A)
Ljudnivå i rör vid 5 bar	21 dB(A)
Temperatur under förvaring	≤ 40 °C
Vattentemperatur max.	25 °C

Artikelnr	B [cm]	H [cm]	T [cm]
136.739.00.3	5,1	25,2	10

Spolventiler

Start/stopp-spolning

Geberit spolventil universal för synlig cistern



click & scan

Användning

- För Geberit inbyggnadscisterner med manövrering uppifrån (t.o.m. tillverkningsår 1998)
- För synliga cisterner AP121, AP123, AP127, AP128.0xx och AP129

Artikelnr	H [cm]
240.113.00.1	22,1

Dubbspolning

Geberit typ 212 spolventil med strypventil, komplett, för Omega inbyggnadscistern



click & scan

Artikelnr	RSK nr.	UF
244.830.00.1	7722753	UF

UF: Utgående fr.o.m. januari 2025

Geberit typ 212 spolventil komplett, för Sigma, Omega, Delta och UP300 inbyggnadscisterner



click & scan

Artikelnr	RSK nr.
244.820.00.1	7722751

Geberit typ 212 spolventil utan strypventil, komplett, för Omega inbyggnadscistern, monteringshöjd 82 cm



click & scan

Artikelnr	RSK nr.
245.365.00.1	7722754



Spolplattor och WC-styrningar







Spolplattor	96
För Sigma inbyggnadscisterner	96
Sortimentöversikt – Geberit spolplattor i serien Sigma till inbyggnadscisterner	97
För Omega inbyggnadscisterner	115
Sortimentöversikt – Geberit spolplattor i serien Omega till inbyggnadscisterner ..	115
För Delta inbyggnadscisterner	119
För Twinline inbyggnadscisterner.....	121
Sortimentöversikt – Omställning av äldre Geberit inbyggnadscisterner	121
Tillbehör	122
Förbrukningsmaterial	124
WC-styrningar med elektronisk spolning	126
Sortimentöversikt – Geberit WC-styrningar med elektronisk spolning, beröringsfria	127
Sortimentöversikt – Geberit WC-styrningar med elektronisk spolning, manuell ...	129
För nätdrift, för Geberit Sigma cistern 12 cm.....	130
För nätdrift, för Geberit Omega inbyggnadscistern 12 cm.....	140
För batteridrift, för Geberit Sigma cistern 12 cm	142
WC-styrningar med pneumatisk spolning	150
Sortimentöversikt – Geberit WC-styrningar med pneumatisk spolning.....	150
För dubbelspolning.....	151
För enkelspolning	154
Tillbehör för WC-styrningar	158
Installationssatser	158
För WC-styrningar med elektronisk spolning	163

Spolplattor










För Sigma inbyggnadscisterner

Sortimentöversikt – Geberit spolplattor i serien Sigma till inbyggnadscisterner

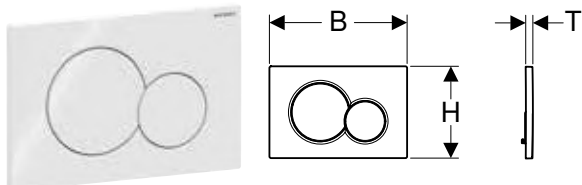
Geberit Sverige, Version: november 2024

		Sigma01 round	Sigma01 square	Sigma10 round	Sigma10 square (ex Sigma30)	Sigma20 round	Sigma20 square (ex Sigma30)	
								
		→ s. 98	→ s. 98	→ s. 99	→ s. 102	→ s. 100	→ s. 102	
Dold inbyggnadscistern	109.305.00.5	✓	✓	✓	✓	✓	✓	
Dold inbyggnadscistern	109.392.00.5	✓	✓	✓	✓	✓	✓	
Duofix	111.312.00.5	✓	✓	✓	✓	✓	✓	
Duofix	111.312.00.6	✓	✓	✓	✓	✓	✓	
Duofix	111.342.00.2	✓	✓	✓	✓	✓	✓	
Duofix	111.342.00.3	✓	✓	✓	✓	✓	✓	
Duofix	111.910.00.5	✓	✓	✓	✓	✓	✓	
Duofix	111.910.00.6	✓	✓	✓	✓	✓	✓	
Duofix	111.918.00.5	✓	✓	✓	✓	✓	✓	
Duofix	111.918.00.6	✓	✓	✓	✓	✓	✓	
Duofix	111.396.00.5	✓	✓	✓	✓	✓	✓	
Duofix	111.396.00.6	✓	✓	✓	✓	✓	✓	
Duofix	111.364.00.5	✓	✓	✓	✓	✓	✓	
Duofix	111.364.00.6	✓	✓	✓	✓	✓	✓	

✓ Kompatibel

	Sigma40 round	Sigma40 square	Sigma50 round (ex Sigma21)	Sigma50 square	Sigma70 square	Sigma80, för Sigma inbyggnadscistern 12 cm, square	Mambo	Geberit DuoFresh-modul (Sigma 12 cm)	Inmatningsfack för Geberit DuoFresh Stick (Sigma 12 cm)
									
	→ s. 103	→ s. 103	→ s. 104	→ s. 107	→ s. 111	→ s. 135	→ s. 114	→ s. 112	→ s. 112
	✓	✓	✓	✓	✓	✓	✓	✓	✓
	✓	✓	✓	✓	✓	✓	✓	✓	✓
	✓	✓	✓	✓	✓	✓	✓	✓	✓
	✓	✓	✓	✓	✓	✓	✓	✓	✓
	✓	✓	✓	✓	✓	✓	✓	✓	✓
	✓	✓	✓	✓	✓	✓	✓	✓	✓
	✓	✓	✓	✓	✓	✓	✓	✓	✓
	✓	✓	✓	✓	✓	✓	✓	✓	✓
	✓	✓	✓	✓	✓	✓	✓	✓	✓
	✓	✓	✓	✓	✓	✓	✓	✓	✓
	✓	✓	✓	✓	✓	✓	✓	✓	✓
	✓	✓	✓	✓	✓	✓	✓	✓	✓
	✓	✓	✓	✓	✓	✓	✓	✓	✓
	✓	✓	✓	✓	✓	✓	✓	✓	✓
	✓	✓	✓	✓	✓	✓	✓	✓	✓
	✓	✓	✓	✓	✓	✓	✓	✓	✓
	✓	✓	✓	✓	✓	✓	✓	✓	✓
	✓	✓	✓	✓	✓	✓	✓	✓	✓
	✓	✓	✓	✓	✓	✓	✓	✓	✓
	✓	✓	✓	✓	✓	✓	✓	✓	✓
	✓	✓	✓	✓	✓	✓	✓	✓	✓
	✓	✓	✓	✓	✓	✓	✓	✓	✓
	✓	✓	✓	✓	✓	✓	✓	✓	✓
	✓	✓	✓	✓	✓	✓	✓	✓	✓
	✓	✓	✓	✓	✓	✓	✓	✓	✓
	✓	✓	✓	✓	✓	✓	✓	✓	✓
	✓	✓	✓	✓	✓	✓	✓	✓	✓
	✓	✓	✓	✓	✓	✓	✓	✓	✓
	✓	✓	✓	✓	✓	✓	✓	✓	✓
	✓	✓	✓	✓	✓	✓	✓	✓	✓

Geberit Sigma01 spolplatta för dubbelspolning, round



click & scan

Användning

- För spolning på Sigma inbyggnadscisterner

Tekniska data

Manövreringskraft (N) max.	20 N
----------------------------	------

Egenskaper

- Manövrering framifrån
- Tryckstänger ljudabsorberande, verktygsfri snabbjustering

Leveransomfattning

- Monteringsram
- 2 distansbultar
- 2 tryckstänger

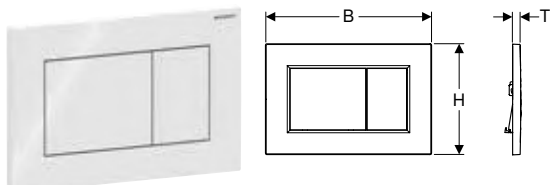
Artikelnr	RSK nr.	Färg / yta	Material	B [cm]	H [cm]	T [cm]
115.770.11.5	7972380	Vit	Plast	24,6	16,4	1,3
115.770.21.5	7972381	Blankförokromad	Plast	24,6	16,4	1,3
115.770.DT.5	7972385	Mässing galvaniserad	Plast	24,6	16,4	1,3
115.770.DW.5	7972386	Svart	Plast	24,6	16,4	1,3
115.770.JQ.5	7722608	Krommatt / Easy-to-clean-beläggning	Plast	24,6	16,4	1,3
115.770.KA.5	7972391	Platta: blankförokromad Knappar: mattförokromade	Plast	24,6	16,4	1,3

Tillbehör

- Geberit DuoFresh-modul med automatisk aktivering och insats för Geberit DuoFresh-stav, för Sigma inbyggnadscistern 12 cm → s. 112
- Geberit DuoFresh-modul med manuell aktivering och insats för Geberit DuoFresh-stav, för Sigma inbyggnadscistern 12 cm → s. 113
- Insats för Geberit DuoFresh-stav, för Sigma inbyggnadscistern 12 cm → s. 112
- Geberit förlängningsset för Sigma, Omega och Kappa inbyggnadscisterner → s. 122

Ny

Geberit Sigma01 spolplatta för dubbelspolning, square



click & scan

Användning

- För spolning på Sigma inbyggnadscisterner

Tekniska data

Manövreringskraft (N) max.	20 N
----------------------------	------

Egenskaper

- Manövrering framifrån
- Tryckstänger ljudabsorberande, verktygsfri snabbjustering

Leveransomfattning

- Monteringsram
- 2 distansbultar
- 2 tryckstänger

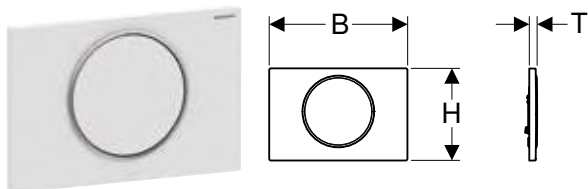
Artikelnr	RSK nr.	Färg / yta	Material	B [cm]	H [cm]	T [cm]
115.660.11.1	8002208	Vit	Plast	24,6	16,4	1,3
115.660.21.1	8002209	Blankförokromad	Plast	24,6	16,4	1,3
115.660.DW.1	8002211	Svart	Plast	24,6	16,4	1,3
115.660.JQ.1	8002210	Krommatt / Easy-to-clean-beläggning	Plast	24,6	16,4	1,3

Levereras fr.o.m. april 2025

Tillbehör

- Geberit DuoFresh-modul med automatisk aktivering och insats för Geberit DuoFresh-stav, för Sigma inbyggnadscistern 12 cm → s. 112
- Geberit DuoFresh-modul med manuell aktivering och insats för Geberit DuoFresh-stav, för Sigma inbyggnadscistern 12 cm → s. 113
- Insats för Geberit DuoFresh-stav, för Sigma inbyggnadscistern 12 cm → s. 112
- Geberit förlängningsset för Sigma, Omega och Kappa inbyggnadscisterner → s. 122

Geberit Sigma10 spolplatta för start/stopp-spolning, round



click & scan

Användning

- För spolning på Sigma inbyggnadscisterner

Tekniska data

Manövreringskraft (N) max.	20 N
----------------------------	------

Egenskaper

- Manövrering framifrån
- Tryckstänger ljudabsorberande, verktygsfri snabbjustering

Leveransomfattning

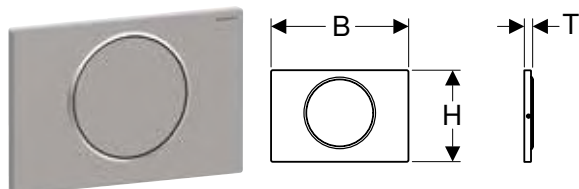
- Monteringsram
- 2 distansbultar
- Tryckstång
- Avbrottsspak

Artikelnr	RSK nr.	Färg / yta	Material	B [cm]	H [cm]	T [cm]
115.758.01.5	8002046	Platta och knapp: mattlackerad vit, easy-to-clean-beläggning Designring: vit	Rostfritt stål	24,6	16,4	1,4
115.758.14.5	7722522	Platta och knapp: mattlackerad svart, easy-to-clean-beläggning Designring: polerad	Rostfritt stål	24,6	16,4	1,4
115.758.16.5	8002045	Platta och knapp: mattlackerad svart, easy-to-clean-beläggning Designring: svart	Rostfritt stål	24,6	16,4	1,4
115.758.JQ.5	7722607	Platta och knapp: mattförokromade-lackerade, easy-to-clean-beläggning Designring: blankförokromad	Plast	24,6	16,4	1,4
115.758.JT.5	7722523	Platta och knapp: mattlackerad vit, easy-to-clean-beläggning Designring: polerad	Rostfritt stål	24,6	16,4	1,4
115.758.KH.5	7972469	Platta och knapp: blankförokromade Designring: mattförokromad	Plast	24,6	16,4	1,4
115.758.KJ.5	7972470	Platta och knapp: vita Designring: blankförokromad	Plast	24,6	16,4	1,4
115.758.KK.5	7972471	Platta och knapp: vita Designring: förgylld	Plast	24,6	16,4	1,4
115.758.KM.5	7972473	Platta och knapp: svarta Designring: blankförokromad	Plast	24,6	16,4	1,4
115.758.SN.5	7972475	Platta och knapp: borstade, easy-to-clean-beläggning Designring: polerad	Rostfritt stål	24,6	16,4	1,4

Tillbehör

- Insats för Geberit DuoFresh-stav, för Sigma inbyggnadscistern 12 cm → s. 112
- Geberit DuoFresh-modul med automatisk aktivering och insats för Geberit DuoFresh-stav, för Sigma inbyggnadscistern 12 cm → s. 112
- Geberit DuoFresh-modul med manuell aktivering och insats för Geberit DuoFresh-stav, för Sigma inbyggnadscistern 12 cm → s. 113
- Geberit förlängningsset för Sigma, Omega och Kappa inbyggnadscisterner → s. 122

Geberit Sigma10 spolplatta för start/stopp-spolning, round, skruvbar



click & scan

Användning

- För spolning på Sigma inbyggnadscisterner

Tekniska data

Manövreringskraft (N) max.	20 N
----------------------------	------

Egenskaper

- Manövrering framifrån
- Tryckstänger ljudabsorberande, verktygsfri snabbjustering

Leveransomfattning

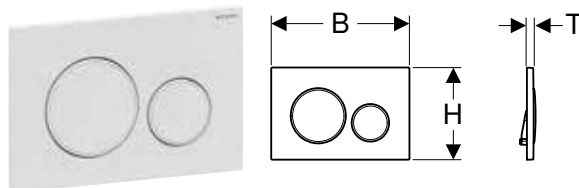
- Monteringsram
- 2 distansbultar
- Tryckstång
- Avbrottsspak
- Set skruv

Artikelnr	RSK nr.	Färg / yta	Material	B [cm]	H [cm]	T [cm]
115.787.SN.5	7972476	Platta och knapp: borstade, easy-to-clean-beläggning Designring: polerad	Rostfritt stål	24,6	16,4	1,5

Tillbehör

- Geberit förlängningsset för Sigma, Omega och Kappa inbyggnadscisterner → s. 122

Geberit Sigma20 spolplatta för dubbelspolning, round



click & scan

Användning

- För spolning på Sigma inbyggnadscisterner

Tekniska data

Manövreringskraft (N) max.	20 N
----------------------------	------

Egenskaper

- Manövrering framifrån
- Tryckstänger ljudabsorberande, verktygsfri snabbjustering

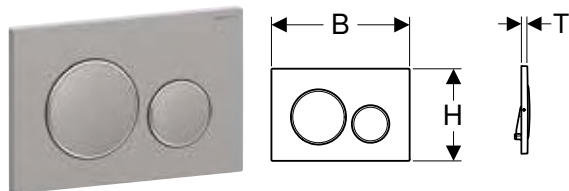
Leveransomfattning

- Monteringsram
- 2 distansbultar
- 2 tryckstänger

Artikelnr	RSK nr.	Färg / yta	Material	B [cm]	H [cm]	T [cm]
115.882.01.1	7722609	Platta och knappar: mattlackerad vit, easy-to-clean-beläggning Designringar: vita	Plast	24,6	16,4	1,2
115.882.11.1	7722610	Platta och knappar: vita Designringar: vita matta	Plast	24,6	16,4	1,2
115.882.14.1	7832281	Platta och knappar: mattlackerad svart, easy-to-clean-beläggning Designringar: blankförokromade	Plast	24,6	16,4	1,2
115.882.16.1	7722611	Platta och knappar: mattlackerad svart, easy-to-clean-beläggning Designringar: svarta	Plast	24,6	16,4	1,2
115.882.DW.1	7722612	Platta och knappar: svarta Designringar: svarta matta	Plast	24,6	16,4	1,2
115.882.JQ.1	7832282	Platta och knapp: mattförokromade-lackerade, easy-to-clean-beläggning Designringar: blankförokromade	Plast	24,6	16,4	1,2
115.882.JT.1	7832283	Platta och knappar: mattlackerad vit, easy-to-clean-beläggning Designringar: blankförokromade	Plast	24,6	16,4	1,2
115.882.KH.1	7832162	Platta och knappar: blankförokromade Designringar: mattförokromade	Plast	24,6	16,4	1,2
115.882.KJ.1	7832163	Platta och knappar: vita Designringar: blankförokromade	Plast	24,6	16,4	1,2
115.882.KK.1	7832164	Platta och knappar: vita Designringar: förgyllda	Plast	24,6	16,4	1,2
115.882.KM.1	7832166	Platta och knappar: svarta Designringar: blankförokromade	Plast	24,6	16,4	1,2
115.882.SN.1	7832168	Platta och knappar: borstade, easy-to-clean-beläggning Designringar: polerade	Rostfritt stål	24,6	16,4	1,2

Tillbehör

- Insats för Geberit DuoFresh-stav, för Sigma inbyggnadscistern 12 cm → s. 112
- Geberit DuoFresh-modul med automatisk aktivering och insats för Geberit DuoFresh-stav, för Sigma inbyggnadscistern 12 cm → s. 112
- Geberit DuoFresh-modul med manuell aktivering och insats för Geberit DuoFresh-stav, för Sigma inbyggnadscistern 12 cm → s. 113
- Geberit förlängningsset för Sigma, Omega och Kappa inbyggnadscisterner → s. 122

Geberit Sigma20 spolplatta för dubbelspolning, round, skruvbar

click & scan

Användning

- För spolning på Sigma inbyggnadscisterner

Tekniska data

Manövreringskraft (N) max.	20 N
----------------------------	------

Egenskaper

- Manövrering framifrån
- Tryckstänger ljudabsorberande, verktygsfri snabbjustering

Leveransomfattning

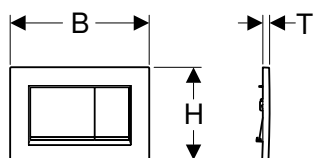

- Monteringsram
- 2 distansbultar
- 2 tryckstänger
- Set skruv

Artikelnr	RSK nr.	Färg / yta	Material	B	H	T
				[cm]	[cm]	[cm]
115.889.SN.1	7832224	Platta och knappar: borstade, easy-to-clean-beläggning Designringar: polerade	Rostfritt stål	24,6	16,4	1,2

Tillbehör

- Geberit förlängningsset för Sigma, Omega och Kappa inbyggnadscisterner → s. 122

Geberit Sigma20 (ex Sigma30) spolplatta för dubbelspolning, square



click & scan

Användning

- För spolning på Sigma inbyggnadscisterner

Tekniska data

Manövreringskraft (N) max.	20 N
----------------------------	------

Egenskaper

- Manövrering framifrån
- Tryckstänger ljudabsorberande, verktygsfri snabbjustering

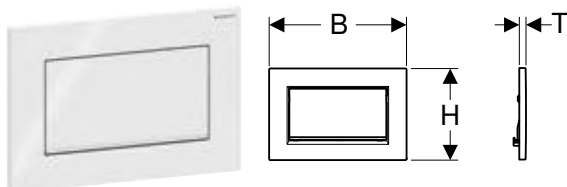
Leveransomfattning

- Monteringsram
- 2 distansbultar
- 2 tryckstänger

Artikelnr	RSK nr.	Färg / yta	Material	B [cm]	H [cm]	T [cm]
115.883.01.1	7722613	Platta och knappar: mattlackerad vit, easy-to-clean-beläggning Designränder: vita	Plast	24,6	16,4	1,2
115.883.11.1	7722614	Platta och knappar: vita Designränder: vita matta	Plast	24,6	16,4	1,2
115.883.14.1	7832284	Platta och knappar: mattlackerad svart, easy-to-clean-beläggning Designränder: blankförokromad	Plast	24,6	16,4	1,2
115.883.16.1	7722615	Platta och knappar: mattlackerad svart, easy-to-clean-beläggning Designränder: svarta	Plast	24,6	16,4	1,2
115.883.DW.1	7722616	Platta och knappar: svarta Designränder: svarta matta	Plast	24,6	16,4	1,2
115.883.JQ.1	7832285	Platta och knapp: mattförokromade-lackerade, easy-to-clean-beläggning Designränder: blankförokromad	Plast	24,6	16,4	1,2
115.883.JT.1	7832286	Platta och knappar: mattlackerad vit, easy-to-clean-beläggning Designränder: blankförokromad	Plast	24,6	16,4	1,2
115.883.KH.1	7832169	Platta och knappar: blankförokromade Designränder: mattförokromad	Plast	24,6	16,4	1,2
115.883.KJ.1	7832170	Platta och knappar: vita Designränder: blankförokromad	Plast	24,6	16,4	1,2
115.883.KK.1	7832171	Platta och knappar: vita Designränder: förgylld	Plast	24,6	16,4	1,2
115.883.KM.1	7832173	Platta och knappar: svarta Designränder: blankförokromad	Plast	24,6	16,4	1,2

Tillbehör

- Insats för Geberit DuoFresh-stav, för Sigma inbyggnadscistern 12 cm → s. 112
- Geberit förlängningsset för Sigma, Omega och Kappa inbyggnadscisterner → s. 122
- Geberit DuoFresh-modul med automatisk aktivering och insats för Geberit DuoFresh-stav, för Sigma inbyggnadscistern 12 cm → s. 112
- Geberit DuoFresh-modul med manuell aktivering och insats för Geberit DuoFresh-stav, för Sigma inbyggnadscistern 12 cm → s. 113

Geberit Sigma10 (ex Sigma30) spolplatta för start/stopp-spolning, square, skruvbar

click & scan

Användning

- För spolning på Sigma inbyggnadscisterner

Tekniska data

Manövreringskraft (N) max.	20 N
----------------------------	------

Egenskaper

- Manövrering framifrån
- Tryckstänger ljudabsorberande, verktygsfri snabbjustering

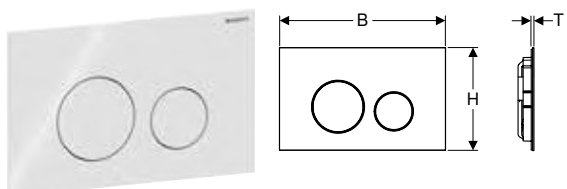
Leveransomfattning

- Monteringsram
- 2 distansbultar
- Tryckstång
- Avbrottsspak
- Set skruv

Artikelnr	RSK nr.	Färg / yta	Material	B [cm]	H [cm]	T [cm]
115.893.14.1	7722525	Platta och knapp: mattlackerad svart, easy-to-clean-beläggning Designränder: blankförokromad	Formgjuten metall	24,6	16,4	1,2
115.893.45.1	7832200	Förgylld	Formgjuten metall	24,6	16,4	1,2
115.893.JT.1	7722526	Platta och knapp: mattlackerad vit, easy-to-clean-beläggning Designränder: blankförokromad	Formgjuten metall	24,6	16,4	1,2
115.893.KJ.1	7832175	Platta och knapp: vita Designränder: blankförokromad	Formgjuten metall	24,6	16,4	1,2
115.893.KX.1	7832176	Platta och knapp: förokromade, borstade, easy-to-clean-beläggning Designränder: blankförokromad	Formgjuten metall	24,6	16,4	1,2
115.893.KY.1	7832177	Platta och knapp: blankförokromade Designränder: förokromad, borstad	Formgjuten metall	24,6	16,4	1,2

Tillbehör

- Geberit förlängningsset för Sigma, Omega och Kappa inbyggnadscisterner → s. 122

Ny**Geberit Sigma40 spolplatta för dubbelspolning, round**

click & scan

Användning

- För spolning på Sigma inbyggnadscisterner
- För beläggningstjocklekar ≥ 15 mm

Egenskaper

- Manövrering framifrån
- Tryckstänger ljudabsorberande, verktygsfri snabbjustering

Leveransomfattning

- Monteringsram
- 2 distansbultar
- 2 tryckstänger

Artikelnr	RSK nr.	Färg / yta	Material	B [cm]	H [cm]	T [cm]
115.628.14.1	8002198	Svart matt / Easy-to-clean-beläggning	Rostfritt stål	24,6	15,2	0,4
115.628.FW.1	8002199	Borstat, easy-to-clean-beläggning	Rostfritt stål	24,6	15,2	0,4
115.628.JK.1	8002200	Lava	Glas	24,6	15,2	0,6
115.628.JL.1	8002201	Sandgrå	Glas	24,6	15,2	0,6
115.628.JT.1	8002202	Vit matt / Easy-to-clean-beläggning	Rostfritt stål	24,6	15,2	0,4
115.628.QB.1	8002203	Rödguld / Borstat, easy-to-clean-beläggning	Rostfritt stål	24,6	15,2	0,4
115.628.QD.1	8002204	Svart krom / Borstat, easy-to-clean-beläggning	Rostfritt stål	24,6	15,2	0,4
115.628.QF.1	8002205	Mässingfärger / Borstat, easy-to-clean-beläggning	Rostfritt stål	24,6	15,2	0,4
115.628.SI.1	8002206	Vit	Glas	24,6	15,2	0,6
115.628.SJ.1	8002207	Svart	Glas	24,6	15,2	0,6

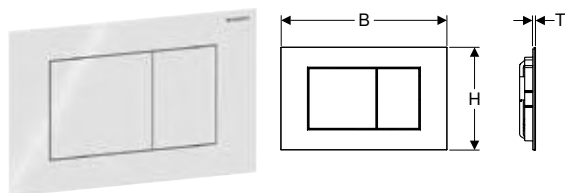
Levereras fr.o.m. april 2025

Tillbehör

- Geberit förlängningsset för Sigma, Omega och Kappa inbyggnadscisterner → s. 122

Ny

Geberit Sigma40 spolplatta för dubbelspolning, square



click & scan

Användning

- För spolning på Sigma inbyggnadscisterner
- För beläggningstjocklekar ≥ 15 mm

Egenskaper

- Manövrering framifrån
- Tryckstänger ljudabsorberande, verktygsfri snabbjustering

Leveransomfattning

- Monteringsram
- 2 distansbultar
- 2 tryckstänger

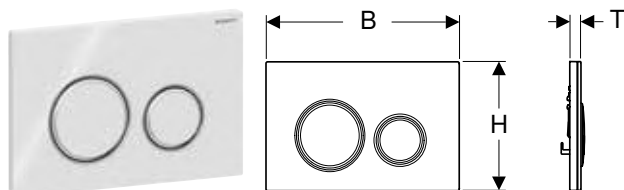
Artikelnr	RSK nr.	Färg / yta	Material	B [cm]	H [cm]	T [cm]
115.629.14.1	8002197	Svart matt / Easy-to-clean-beläggning	Rostfritt stål	24,6	15,2	0,4
115.629.FW.1	8002192	Borstat, easy-to-clean-beläggning	Rostfritt stål	24,6	15,2	0,4
115.629.JK.1	8002190	Lava	Glas	24,6	15,2	0,6
115.629.JL.1	8002191	Sandgrå	Glas	24,6	15,2	0,6
115.629.JT.1	8002196	Vit matt / Easy-to-clean-beläggning	Rostfritt stål	24,6	15,2	0,4
115.629.QB.1	8002193	Rödgold / Borstat, easy-to-clean-beläggning	Rostfritt stål	24,6	15,2	0,4
115.629.QD.1	8002194	Svart krom / Borstat, easy-to-clean-beläggning	Rostfritt stål	24,6	15,2	0,4
115.629.QF.1	8002195	Mässingfärger / Borstat, easy-to-clean-beläggning	Rostfritt stål	24,6	15,2	0,4
115.629.SI.1	8002188	Vit	Glas	24,6	15,2	0,6
115.629.SJ.1	8002189	Svart	Glas	24,6	15,2	0,6

Levereras fr.o.m. april 2025

Tillbehör

- Geberit förlängningsset för Sigma, Omega och Kappa inbyggnadscisterner → s. 122

Geberit Sigma50 (ex Sigma21) spolplatta för dubbelspolning, round, metallfärg förkromad



click & scan

Användning

- För spolning på Sigma inbyggnadscisterner

Tekniska data

Manövreringskraft (N) max.	20 N
----------------------------	------

Egenskaper

- Manövrering framifrån
- Tryckstänger ljudabsorberande, verktygsfri snabbjustering

Leveransomfattning

- Monteringsram
- 2 distansbultar
- 2 tryckstänger

Artikelnr	RSK nr.	Färg / yta	Material	B [cm]	H [cm]	T [cm]
115.884.00.1	7832228	Montageplatta och designringar: förkromade Täckplatta och knappar: kundanpassad	Formgjuten metall	24,6	16,4	1
115.884.JK.1	7722688	Montageplatta och designringar: förkromade Täckplatta och knappar: lava	Formgjuten metall / glas	24,6	16,4	1,4
115.884.JL.1	7722689	Montageplatta och designringar: förkromade Täckplatta och knappar: sandgrå	Formgjuten metall / glas	24,6	16,4	1,4
115.884.JM.1	7832229	Montageplatta och designringar: förkromade Täckplatta och knappar: mustang skiffer	Formgjuten metall / skiffer (naturprodukt)	24,6	16,4	1,4
115.884.JV.1	7722623	Montageplatta och designringar: förkromade Täckplatta och knappar: betongoptik	Formgjuten metall / porslin	24,6	16,4	1,4
115.884.JX.1	7722624	Montageplatta och designringar: förkromade Täckplatta och knappar: amerikansk valnöt	Formgjuten metall / trä (naturprodukt)	24,6	16,4	1,4
115.884.SI.1	7832225	Montageplatta och designringar: förkromade Täckplatta och knappar: vit	Formgjuten metall / glas	24,6	16,4	1,4
115.884.SJ.1	7832226	Montageplatta och designringar: förkromade Täckplatta och knappar: svart	Formgjuten metall / glas	24,6	16,4	1,4

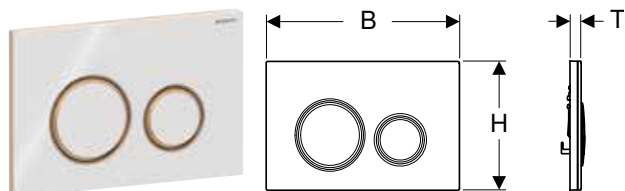
Tillbehör

- Insats för Geberit DuoFresh-stav, för Sigma inbyggnadscistern 12 cm → s. 112
- Geberit DuoFresh-modul med automatisk aktivering och insats för Geberit DuoFresh-stav, för Sigma inbyggnadscistern 12 cm → s. 112
- Geberit DuoFresh-modul med manuell aktivering och insats för Geberit DuoFresh-stav, för Sigma inbyggnadscistern 12 cm → s. 113
- Geberit förlängningsset för Sigma, Omega och Kappa inbyggnadscisterner → s. 122



- Naturprodukter kan variera i färg och struktur
- Leveranstid 6 veckor för artikelnummer 115.884.JV.1 och 115.884.JX.1

Geberit Sigma50 (ex Sigma21) spolplatta för dubbelpolning, round, metallfärg rödguld



click & scan

Användning

- För spolning på Sigma inbyggnadscisterner

Tekniska data

Manövreringskraft (N) max.	20 N
----------------------------	------

Egenskaper

- Manövrering framifrån
- Montageplatta med easy-to-clean-beläggning
- Tryckstänger ljudabsorberande, verktygsfri snabbjustering

Leveransomfattning

- Monteringsram
- 2 distansbultar
- 2 tryckstänger

Artikelnr	RSK nr.	Färg / yta	Material	B [cm]	H [cm]	T [cm]
115.650.00.1	7722570	Montageplatta och designringar: rödguld Täckplatta och knappar: kundanpassad	Formgjuten metall	24,6	16,4	1
115.650.JM.1	7722571	Montageplatta och designringar: rödguld Täckplatta och knappar: mustang skiffer	Formgjuten metall / skiffer (naturprodukt)	24,6	16,4	1,4
115.650.JV.1	7722572	Montageplatta och designringar: rödguld Täckplatta och knappar: betongoptik	Formgjuten metall / porslin	24,6	16,4	1,4
115.650.JX.1	7722573	Montageplatta och designringar: rödguld Täckplatta: Amerikansk valnöt	Formgjuten metall / trä (naturprodukt)	24,6	16,4	1,4
115.650.SI.1	7722574	Montageplatta och designringar: rödguld Täckplatta och knappar: vit	Formgjuten metall / glas	24,6	16,4	1,4
115.650.SJ.1	7722575	Montageplatta och designringar: rödguld Täckplatta och knappar: svart	Formgjuten metall / glas	24,6	16,4	1,4

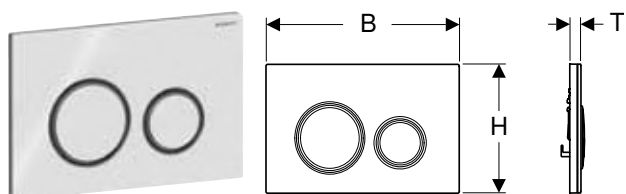
Tillbehör

- Insats för Geberit DuoFresh-stav, för Sigma inbyggnadscistern 12 cm → s. 112
- Geberit DuoFresh-modul med automatisk aktivering och insats för Geberit DuoFresh-stav, för Sigma inbyggnadscistern 12 cm → s. 112
- Geberit DuoFresh-modul med manuell aktivering och insats för Geberit DuoFresh-stav, för Sigma inbyggnadscistern 12 cm → s. 113
- Geberit förlängningsset för Sigma, Omega och Kappa inbyggnadscisterner → s. 122



- Naturprodukter kan variera i färg och struktur
- Leveranstid 6 veckor

Geberit Sigma50 (ex Sigma21) spolplatta för dubbelspolning, round, metallfärg svartkrom



click & scan

Användning

- För spolning på Sigma inbyggnadscisterner

Tekniska data

Manövreringskraft (N) max.	20 N
----------------------------	------

Egenskaper

- Manövrering framifrån
- Montageplatta med easy-to-clean-beläggning
- Tryckstänger ljudabsorberande, verktygsfri snabbjustering

Leveransomfattning

- Monteringsram
- 2 distansbultar
- 2 tryckstänger

Artikelnr	RSK nr.	Färg / yta	Material	B [cm]	H [cm]	T [cm]
115.651.00.1	7722576	Montageplatta och designringar: svart krom Täckplatta och knappar: kundanpassad	Formgjuten metall	24,6	16,4	1
115.651.JM.1	7722577	Montageplatta och designringar: svart krom Täckplatta och knappar: mustang skiffer	Formgjuten metall / skiffer (naturprodukt)	24,6	16,4	1,4
115.651.JV.1	7722578	Montageplatta och designringar: svart krom Täckplatta och knappar: betongoptik	Formgjuten metall / porslin	24,6	16,4	1,4
115.651.JX.1	7722579	Montageplatta och designringar: svart krom Täckplatta och knappar: amerikansk valnöt	Formgjuten metall / trä (naturprodukt)	24,6	16,4	1,4
115.651.SI.1	7722580	Montageplatta och designringar: svart krom Täckplatta och knappar: vit	Formgjuten metall / glas	24,6	16,4	1,4
115.651.SJ.1	7722581	Montageplatta och designringar: svart krom Täckplatta och knappar: svart	Formgjuten metall / glas	24,6	16,4	1,4

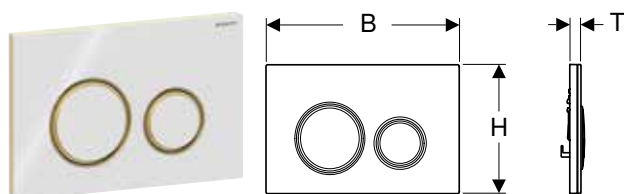
Tillbehör

- Insats för Geberit DuoFresh-stav, för Sigma inbyggnadscistern 12 cm → s. 112
- Geberit DuoFresh-modul med automatisk aktivering och insats för Geberit DuoFresh-stav, för Sigma inbyggnadscistern 12 cm → s. 112
- Geberit DuoFresh-modul med manuell aktivering och insats för Geberit DuoFresh-stav, för Sigma inbyggnadscistern 12 cm → s. 113
- Geberit förlängningsset för Sigma, Omega och Kappa inbyggnadscisterner → s. 122



- Naturprodukter kan variera i färg och struktur
- Leveranstid 6 veckor

Geberit Sigma50 (ex Sigma21) spolplatta för dubbelspolning, round, metallfärg mässing



click & scan

Användning

- För spolning på Sigma inbyggnadscisterner

Tekniska data

Manövreringskraft (N) max.	20 N
----------------------------	------

Egenskaper

- Manövrering framifrån
- Montageplatta med easy-to-clean-beläggning
- Tryckstänger ljudabsorberande, verktygsfri snabbjustering

Leveransomfattning

- Monteringsram
- 2 distansbultar
- 2 tryckstänger

Artikelnr	RSK nr.	Färg / yta	Material	B [cm]	H [cm]	T [cm]
115.652.00.1	7722582	Montageplatta och designringar: mässing Täckplatta och knappar: kundanpassad	Formgjuten metall	24,6	16,4	1
115.652.JM.1	7722583	Montageplatta och designringar: mässing Täckplatta och knappar: mustang skiffer	Formgjuten metall / skiffer (naturprodukt)	24,6	16,4	1,4
115.652.JV.1	7722584	Montageplatta och designringar: mässing Täckplatta och knappar: betongoptik	Formgjuten metall / porslin	24,6	16,4	1,4

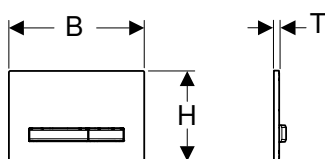
Artikelnr	RSK nr.	Färg / yta	Material	B [cm]	H [cm]	T [cm]
115.652.JX.1	7722585	Montageplatta och designringar: mässing Täckplatta och knappar: amerikansk valnöt	Formgjuten metall / trä (naturprodukt)	24,6	16,4	1,4
115.652.SI.1	7722586	Montageplatta och designringar: mässing Täckplatta och knappar: vit	Formgjuten metall / glas	24,6	16,4	1,4
115.652.SJ.1	7722587	Montageplatta och designringar: mässing Täckplatta och knappar: svart	Formgjuten metall / glas	24,6	16,4	1,4

Tillbehör

- Insats för Geberit DuoFresh-stav, för Sigma inbyggnadscistern 12 cm → s. 112
- Geberit DuoFresh-modul med automatisk aktivering och insats för Geberit DuoFresh-stav, för Sigma inbyggnadscistern 12 cm → s. 112
- Geberit DuoFresh-modul med manuell aktivering och insats för Geberit DuoFresh-stav, för Sigma inbyggnadscistern 12 cm → s. 113
- Geberit förlängningsset för Sigma, Omega och Kappa inbyggnadscisterner → s. 122



- Naturprodukter kan variera i färg och struktur
- Leveranstid 6 veckor

Geberit Sigma50 spolplatta för dubbelspolning, square, metallfärg förkromad

click & scan

Användning

- För spolning på Sigma inbyggnadscisterner

Tekniska data

Manövreringskraft (N) max.	20 N
----------------------------	------

Egenskaper

- Manövrering framifrån
- Spolknappar med easy-to-clean-beläggning
- Tryckstänger ljudabsorberande, verktygsfri snabbjustering

Leveransomfattning

- Monteringsram
- 2 distansbultar
- 2 tryckstänger

Artikelnr	RSK nr.	Färg / yta	Material	B [cm]	H [cm]	T [cm]
115.788.00.2	7722524	Montageplatta och knappar: förkromade Täckplatta: kundanpassad	Formgjuten metall	24,6	16,4	1
115.788.11.2	7832273	Montageplatta och knappar: förkromade Täckplatta: vit	Formgjuten metall / plast	24,6	16,4	1,3
115.788.21.2	7832274	Montageplatta och knappar: förkromade Täckplatta: blankförkromad	Formgjuten metall / mässing	24,6	16,4	1,2
115.788.DW.2	7832275	Montageplatta och knappar: förkromade Täckplatta: svart	Formgjuten metall / plast	24,6	16,4	1,3
115.788.GH.2	7832276	Montageplatta och knappar: förkromade Täckplatta: förkromad, borstad, easy-to-clean-beläggning	Formgjuten metall / mässing	24,6	16,4	1,2
115.788.JK.2	7722686	Montageplatta och knappar: förkromade Täckplatta: lava	Formgjuten metall / glas	24,6	16,4	1,4
115.788.JL.2	7722687	Montageplatta och knappar: förkromade Täckplatta: sandgrå	Formgjuten metall / glas	24,6	16,4	1,4
115.788.JM.2	7832277	Montageplatta och knappar: förkromade Täckplatta: Mustang skiffer	Formgjuten metall / skiffer (naturprodukt)	24,6	16,4	1,4
115.788.JV.2	7722691	Montageplatta och knappar: förkromade Täckplatta: Betongoptik	Formgjuten metall / porslin	24,6	16,4	1,4
115.788.JX.2	7722692	Montageplatta och knappar: förkromade Täckplatta: Amerikansk valnöt	Formgjuten metall / trä (naturprodukt)	24,6	16,4	1,4
115.788.SD.2	7832278	Montageplatta och knappar: förkromade Täckplatta: rökfärgat glas	Formgjuten metall / glas	24,6	16,4	1,4

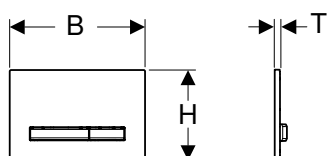
Tillbehör

- Insats för Geberit DuoFresh-stav, för Sigma inbyggnadscistern 12 cm → s. 112
- Geberit förlängningsset för Sigma, Omega och Kappa inbyggnadscisterner → s. 122
- Geberit DuoFresh-modul med automatisk aktivering och insats för Geberit DuoFresh-stav, för Sigma inbyggnadscistern 12 cm → s. 112
- Geberit DuoFresh-modul med manuell aktivering och insats för Geberit DuoFresh-stav, för Sigma inbyggnadscistern 12 cm → s. 113



- Naturprodukter kan variera i färg och struktur
- Leveranstid 6 veckor för artikelnummer 115.788.JV.2 och 115.788.JX.2

Geberit Sigma50 spolplatta för dubbelspolning, square, metallfärg rödguld



click & scan

Användning

- För spolning på Sigma inbyggnadscisterner

Tekniska data

Manövreringskraft (N) max.	20 N
----------------------------	------

Egenskaper

- Manövrering framifrån
- Spolknappar och montageplatta med easy-to-clean-beläggning
- Tryckstänger ljudabsorberande, verktygsfri snabbjustering

Leveransomfattning

- Monteringsram
- 2 distansbultar
- 2 tryckstänger

Artikelnr	RSK nr.	Färg / yta	Material	B [cm]	H [cm]	T [cm]
115.670.00.2	7722588	Montageplatta och knappar: rödguld Täckplatta: kundanpassad	Formgjuten metall	24,6	16,4	1
115.670.11.2	7722589	Montageplatta och knappar: rödguld Täckplatta: vit	Formgjuten metall / plast	24,6	16,4	1,3
115.670.DW.2	7722590	Montageplatta och knappar: rödguld Täckplatta: svart	Formgjuten metall / plast	24,6	16,4	1,3
115.670.JM.2	7722591	Montageplatta och knappar: rödguld Täckplatta: Mustang skiffer	Formgjuten metall / skiffer (naturprodukt)	24,6	16,4	1,4
115.670.JV.2	7722592	Montageplatta och knappar: rödguld Täckplatta: Betongoptik	Formgjuten metall / porslin	24,6	16,4	1,4
115.670.JX.2	7722593	Montageplatta och knappar: rödguld Täckplatta: Amerikansk valnöt	Formgjuten metall / trä (naturprodukt)	24,6	16,4	1,4
115.670.QB.2	8002024	Montageplatta och knappar: rödguld Täckplatta: rödguld, borstad, easy-to-clean-beläggning	Formgjuten metall / mässing	24,6	16,4	1,2

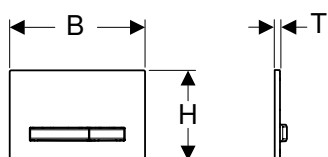
Tillbehör

- Insats för Geberit DuoFresh-stav, för Sigma inbyggnadscistern 12 cm → s. 112
- Geberit förlängningsset för Sigma, Omega och Kappa inbyggnadscisterner → s. 122
- Geberit DuoFresh-modul med automatisk aktivering och insats för Geberit DuoFresh-stav, för Sigma inbyggnadscistern 12 cm → s. 112
- Geberit DuoFresh-modul med manuell aktivering och insats för Geberit DuoFresh-stav, för Sigma inbyggnadscistern 12 cm → s. 113



- Naturprodukter kan variera i färg och struktur
- Leveranstid 6 veckor

Geberit Sigma50 spolplatta för dubbelspolning, square, metallfärg svartkrom



click & scan

Användning

- För spolning på Sigma inbyggnadscisterner

Tekniska data

Manövreringskraft (N) max.	20 N
----------------------------	------

Egenskaper

- Manövrering framifrån
- Spolknappar och montageplatta med easy-to-clean-beläggning
- Tryckstänger ljudabsorberande, verktygsfri snabbjustering

Leveransomfattning

- Monteringsram
- 2 distansbultar
- 2 tryckstänger

Artikelnr	RSK nr.	Färg / yta	Material	B [cm]	H [cm]	T [cm]
115.671.00.2	7722594	Montageplatta och knappar: svart krom Täckplatta: kundanpassad	Formgjuten metall	24,6	16,4	1
115.671.11.2	7722595	Montageplatta och knappar: svart krom Täckplatta: vit	Formgjuten metall / plast	24,6	16,4	1,3
115.671.DW.2	7722596	Montageplatta och knappar: svart krom Täckplatta: svart	Formgjuten metall / plast	24,6	16,4	1,3

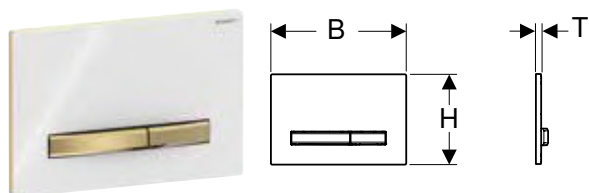
Artikelnr	RSK nr.	Färg / yta	Material	B [cm]	H [cm]	T [cm]
115.671.JM.2	7722597	Montageplatta och knappar: svart krom Täckplatta: Mustang skiffer	Formgjuten metall / skiffer (naturprodukt)	24,6	16,4	1,4
115.671.JV.2	7722598	Montageplatta och knappar: svart krom Täckplatta: Betongoptik	Formgjuten metall / porslin	24,6	16,4	1,4
115.671.JX.2	7722599	Montageplatta och knappar: svart krom Täckplatta: Amerikansk valnöt	Formgjuten metall / trä (naturprodukt)	24,6	16,4	1,4
115.671.QD.2	8002025	Montageplatta och knappar: svart krom Täckplatta: svartkrom, borstad, easy-to-clean-beläggning	Formgjuten metall / mässing	24,6	16,4	1,2

Tillbehör

- Insats för Geberit DuoFresh-stav, för Sigma inbyggnadscistern 12 cm → s. 112
- Geberit förlängningsset för Sigma, Omega och Kappa inbyggnadscisterner → s. 122
- Geberit DuoFresh-modul med automatisk aktivering och insats för Geberit DuoFresh-stav, för Sigma inbyggnadscistern 12 cm → s. 112
- Geberit DuoFresh-modul med manuell aktivering och insats för Geberit DuoFresh-stav, för Sigma inbyggnadscistern 12 cm → s. 113



- Naturprodukter kan variera i färg och struktur
- Leveranstid 6 veckor

Geberit Sigma50 spolplatta för dubbelspolning, square, metallfärg mässing

click & scan

Användning

- För spolning på Sigma inbyggnadscisterner

Tekniska data

Manövreringskraft (N) max.	20 N
----------------------------	------

Egenskaper

- Manövrering framifrån
- Spolknappar och montageplatta med easy-to-clean-beläggning
- Tryckstänger ljudabsorberande, verktygsfri snabbjustering

Leveransomfattning

- Monteringsram
- 2 distansbultar
- 2 tryckstänger

Artikelnr	RSK nr.	Färg / yta	Material	B [cm]	H [cm]	T [cm]
115.672.00.2	7722600	Montageplatta och knappar: mässing Täckplatta: kundanpassad	Formgjuten metall	24,6	16,4	1
115.672.11.2	7722601	Montageplatta och knappar: mässing Täckplatta: vit	Formgjuten metall / plast	24,6	16,4	1,3
115.672.DW.2	7722602	Montageplatta och knappar: mässing Täckplatta: svart	Formgjuten metall / plast	24,6	16,4	1,3
115.672.JM.2	7722603	Montageplatta och knappar: mässing Täckplatta: Mustang skiffer	Formgjuten metall / skiffer (naturprodukt)	24,6	16,4	1,4
115.672.JV.2	7722604	Montageplatta och knappar: mässing Täckplatta: Betongoptik	Formgjuten metall / porslin	24,6	16,4	1,4
115.672.JX.2	7722605	Montageplatta och knappar: mässing Täckplatta: Amerikansk valnöt	Formgjuten metall / trä (naturprodukt)	24,6	16,4	1,4
115.672.QF.2	8002026	Montageplatta och knappar: mässing Täckplatta: mässing, borstad, easy-to-clean-beläggning	Formgjuten metall / mässing	24,6	16,4	1,2

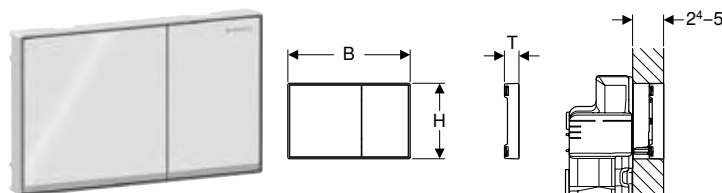
Tillbehör

- Insats för Geberit DuoFresh-stav, för Sigma inbyggnadscistern 12 cm → s. 112
- Geberit förlängningsset för Sigma, Omega och Kappa inbyggnadscisterner → s. 122
- Geberit DuoFresh-modul med automatisk aktivering och insats för Geberit DuoFresh-stav, för Sigma inbyggnadscistern 12 cm → s. 112
- Geberit DuoFresh-modul med manuell aktivering och insats för Geberit DuoFresh-stav, för Sigma inbyggnadscistern 12 cm → s. 113



- Naturprodukter kan variera i färg och struktur
- Leveranstid 6 veckor

Geberit Sigma60 spolplatta för dubbelspolning, square, nivå med ytskikt



click & scan

Användning

- För spolning på Sigma inbyggnadscisterner 12 cm
- För beläggningstjocklekar 24–50 mm
- Ej lämplig för Geberit Duofix element för vägghängd WC, tillgänglighetsanpassat

Egenskaper

- Manövrering framifrån
- Manövrering nivå med ytskikt
- Tryckstänger ljudabsorberande, verktygsfri snabbjustering

Leveransomfattning

- Utjämningsram
- 2 distanser
- 2 distansbultar
- 2 tryckstänger
- Skydd
- Infästningsmaterial

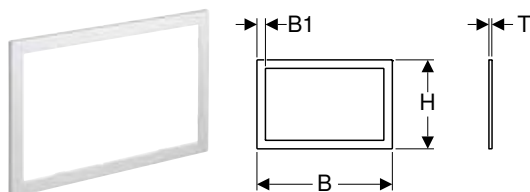
Artikelnr	RSK nr.	Färg / yta	Material	B [cm]	H [cm]	T [cm]
115.640.GH.1	7832196	UF Knappar: förkromade, borstade, easy-to-clean-beläggning Designränder och ram: blankförkromade	Formgjuten metall	21,4	13,2	2,5
115.640.JK.1	7722684	UF Knappar: lava Designränder: förspeglad Ram: blankförkromad	Formgjuten metall / glas	21,4	13,2	2,5
115.640.JL.1	7722685	UF Knappar: sandgrå Designränder: förspeglad Ram: blankförkromad	Formgjuten metall / glas	21,4	13,2	2,5
115.640.SI.1	7832197	UF Knappar: vit Designränder: förspeglad Ram: blankförkromad	Formgjuten metall / glas	21,4	13,2	2,5
115.640.SJ.1	7832198	UF Knappar: svart Designränder: förspeglad Ram: blankförkromad	Formgjuten metall / glas	21,4	13,2	2,5

UF: Utgående fr.o.m. april 2025

Tillbehör

- Geberit täckram för Sigma60 spolplatta → s. 110

Geberit täckram för Sigma60 spolplatta

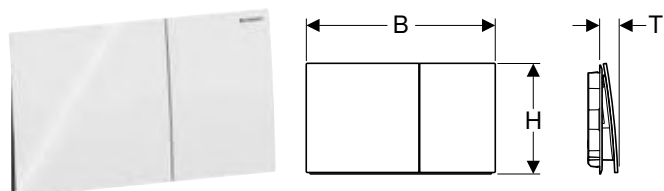


click & scan

Användning

- För Sigma60 spolplattor, modellserie 2016
- För täckning av ojämna kakelkanter

Artikelnr	RSK nr.	Färg / yta	Material	B [cm]	B1 [cm]	H [cm]	T [cm]
115.641.21.1	7832160	Blankförkromad	Formgjuten metall	24	1,5	15,7	0,6
115.641.GH.1	7832161	Förkromad, borstad, easy-to-clean-beläggning	Formgjuten metall	24	1,5	15,7	0,6

Geberit Sigma70 spolplatta för dubbelspolning, square

click & scan

Användning

- För spolning på Sigma inbyggnadscisterner

Egenskaper

- Manövrering framifrån
- Tryckstänger ljudabsorberande, verktygsfri snabbjustering

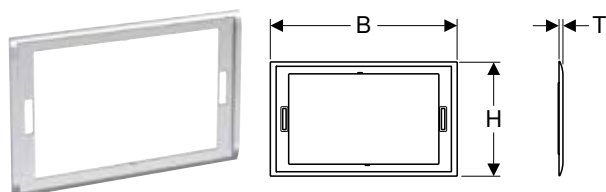
Leveransomfattning

- Monteringsram
- 2 distansbultar
- 2 tryckstänger

Artikelnr	RSK nr.	Färg / yta	Material	B [cm]	H [cm]	T [cm]
115.622.14.1	8002012	Svart matt / Easy-to-clean-beläggning	Rostfritt stål	25	14,6	2,3
115.622.FW.1	8002013	Borstat, easy-to-clean-beläggning	Rostfritt stål	25	14,6	2,3
115.622.JK.1	8002014	Lava	Glas	25	14,6	2,5
115.622.JL.1	8002015	Sandgrå	Glas	25	14,6	2,5
115.622.JT.1	8002016	Vit matt / Easy-to-clean-beläggning	Rostfritt stål	25	14,6	2,3
115.622.QB.1	8002017	Rödguld / Borstat, easy-to-clean-beläggning	Rostfritt stål	25	14,6	2,3
115.622.QD.1	8002018	Svart krom / Borstat, easy-to-clean-beläggning	Rostfritt stål	25	14,6	2,3
115.622.QF.1	8002019	Mässingfärger / Borstat, easy-to-clean-beläggning	Rostfritt stål	25	14,6	2,3
115.622.SI.1	8002020	Vit	Glas	25	14,6	2,5
115.622.SJ.1	8002021	Svart	Glas	25	14,6	2,5

Tillbehör

- Geberit täckram för Sigma70 spolplatta, square → s. 111
- Geberit förlängningsset för Sigma, Omega och Kappa inbyggnadscisterner → s. 122

Geberit täckram för Sigma70 spolplatta, square

click & scan

Användning

- För Geberit Sigma70 spolplattor
- För täckning av ojämna kakelkanter

Artikelnr	RSK nr.	Färg / yta	Material	B [cm]	H [cm]	T [cm]
115.623.21.1	8002022	Blankförokromad	Formgjuten metall	25,7	15,7	0,6
115.623.QC.1	8002023	Svart krom / Polerad	Formgjuten metall	25,7	15,7	0,6

Insats för Geberit DuoFresh-stav, för Sigma inbyggnadscistern 12 cm



click & scan

Användning

- För insats av Geberit DuoFresh-stav utan klor eller oxiderande beståndsdelar
- För Sigma01 spolplattor
- För Sigma10 spolplattor
- För Sigma20 spolplattor
- För Sigma21 spolplattor
- För Sigma30 spolplattor
- För Sigma50 spolplattor

Egenskaper

- Manövrering framifrån
- Geberit DuoFresh-stav kan skjutas in utan verktyg

Artikelnr	RSK nr.	Färg / yta
115.062.21.1	7722520	Blankförkromad
115.062.BZ.1	7722521	Antracit RAL 7016

Leveransomfattning

- Monteringsram med öppningsmekanism
- Skydd
- Uppsamlingskopp för Geberit DuoFresh-stav
- Låda med hållare för Geberit DuoFresh-stav
- 8 Geberit DuoFresh-stavar

Tillbehör

- Geberit DuoFresh-stav → s. 124

Geberit DuoFresh-modul med automatisk aktivering och insats för Geberit DuoFresh-stav, för Sigma inbyggnadscistern 12 cm



click & scan

Användning

- För direkt luktutsugning från WC-porslin
- För insats av Geberit DuoFresh-stav utan klor eller oxiderande beståndsdelar
- För Sigma01 spolplattor
- För Sigma10 spolplattor
- För Sigma20 spolplattor
- För Sigma21 spolplattor
- För Sigma30 spolplattor
- För Sigma50 spolplattor

Tekniska data

Kapslingsklass	IPX4
Driftspänning	12 V DC
Effektförbrukning standby – max.	0,5 W

Egenskaper

- Manövrering framifrån
- Luktutsugning med filtrering integrerad i inbyggnadscisternen
- Utsugsenhet installeras utan verktyg
- Kompatibel med Geberit Home App
- Luktutsugning med användaridentifiering kan aktiveras
- Luktneutralisering med keramiskt bikakefilter
- Keramiskt bikakefilter för luktneutralisering utbytbar utan verktyg
- Aktivering av orienteringsljuset via ljusstyrkesensor
- Geberit DuoFresh-stav kan skjutas in utan verktyg

Leveransomfattning

- Monteringsram med öppningsmekanism
- Skydd
- Utsugsenhet med radialfläkt
- Keramiskt bikakefilter
- Uppsamlingskopp för Geberit DuoFresh-stav
- Propp för tomt rör
- Låda med filter och hållare för Geberit DuoFresh-stav
- 8 Geberit DuoFresh-stavar

Artikelnr	RSK nr.	Färg / yta	Skyddsklass	Effekt [W]
115.050.21.2	7722769	Blankförkromad	III	7
115.050.BZ.2	7722768	Antracit RAL 7016	III	7

Att beställa extra

- Set nätdel 230 V / 12 V / 50 Hz, med spänningsförsörjningskabel 1,8 m, för kopplingsdosa till el → s. 122

Kan kombineras med

- Geberit Power & Connect-box → s. 158
- Geberit set Power & Connect-box och nätdel för element för vägghängd WC → s. 161
- Geberit Power & Connect-box → s. 159
- Geberit set Power & Connect-box och nätdel för element för vägghängd WC → s. 162

Tillbehör

- Geberit kombinationsanslutningsdosa → s. 114
- Installationsset med dolt utlopp, för Geberit DuoFresh-modul → s. 163
- Geberit DuoFresh-stav → s. 124
- Låda med keramiskt bikakefilter, för Geberit DuoFresh-modul → s. 124



- Installationen kräver matning av nätspänning 230V AC
- Beställ separat nätdel 230V/12V : 115.335.00.1

Geberit DuoFresh-modul med manuell aktivering och insats för Geberit DuoFresh-stav, för Sigma inbyggnadscistern 12 cm



click & scan

Användning

- För direkt luktutsugning från WC-porslin
- För insats av Geberit DuoFresh-stav utan klor eller oxiderande beståndsdelar
- För Sigma01 spolplattor
- För Sigma10 spolplattor
- För Sigma20 spolplattor
- För Sigma21 spolplattor
- För Sigma30 spolplattor
- För Sigma50 spolplattor

Tekniska data

Kapslingsklass	IPX4
Driftspänning	12 V DC
Effektförbrukning standby – max.	0,5 W

Egenskaper

- Manövrering framifrån
- Luktutsugning med filtrering integrerad i inbyggnadscisternen
- Utsugsenhet installeras utan verktyg
- Kompatibel med Geberit Home App
- Luktneutralisering med keramiskt bikakefilter
- Keramiskt bikakefilter för luktneutralisering utbytbar utan verktyg
- Geberit DuoFresh-stav kan skjutas in utan verktyg

Leveransomfattning

- Monteringsram med öppningsmekanism
- Skydd
- Utsugsenhet med radialfläkt
- Keramiskt bikakefilter
- Uppsamlingskopp för Geberit DuoFresh-stav
- Propp för tomt rör
- Låda med filter och hållare för Geberit DuoFresh-stav
- 8 Geberit DuoFresh-stavar

Artikelnr	Färg / yta	Skyddsklass	Effekt [W]
115.051.21.2	Blankförokromad	III	7
115.051.BZ.2	Antracit RAL 7016	III	7

Att beställa extra

- Set nätdel 230 V / 12 V / 50 Hz, med spänningsförsörjningskabel 1,8 m, för kopplingsdosa till el → s. 122

Kan kombineras med

- Geberit Power & Connect-box → s. 158
- Geberit set Power & Connect-box och nätdel för element för vägghängd WC → s. 161
- Geberit Power & Connect-box → s. 159
- Geberit set Power & Connect-box och nätdel för element för vägghängd WC → s. 162

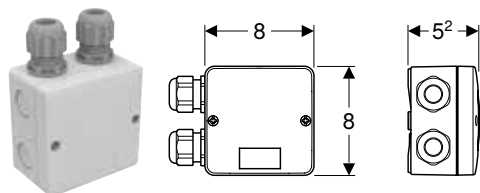
Tillbehör

- Geberit kombinationsanslutningsdosa → s. 114
- Installationsset med dolt utlopp, för Geberit DuoFresh-modul → s. 163
- Geberit DuoFresh-stav → s. 124
- Låda med keramiskt bikakefilter, för Geberit DuoFresh-modul → s. 124



- Brytare för till- och frånkoppling av luktutsugning måste monteras på plats.

Geberit kombinationsanslutningsdosa



click & scan

Användning

- För anslutning till luktutsugning
- För dold anslutning i WC-porslinet

Leveransomfattning

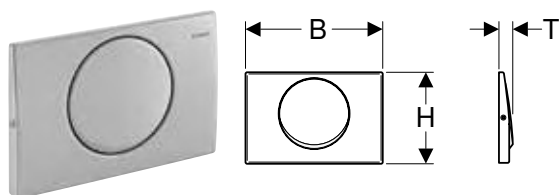
- 2 skyddsringar för kablar
- 2 kardborreband

Egenskaper

- Lock fastskruvat

Artikelnr	RSK nr.
244.120.00.1	8009008

Geberit Mambo spolplatta för start/stopp-spolning, skruvbar



click & scan

Användning

- För spolning på Sigma inbyggnadscisterner

Tekniska data

Manövreringskraft (N) max.	20 N
----------------------------	------

Egenskaper

- Manövrering framifrån
- Tryckstänger ljudabsorberande, verktygsfri snabbjustering

Leveransomfattning

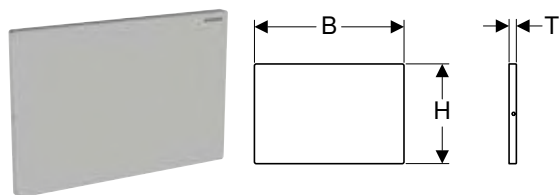
- Monteringsram
- 2 distansbultar
- Tryckstång
- Avbrottsspak
- Set skruv

Artikelnr	RSK nr.	Färg / yta	Material	B [cm]	H [cm]	T [cm]
115.751.00.1	7972246	Borstat	Rostfritt stål	24,6	16,4	2,5

Tillbehör

- Geberit förlängningsset för Sigma, Omega och Kappa inbyggnadscisterner → s. 122

Geberit Sigma täckplatta skruvbar



click & scan

Användning

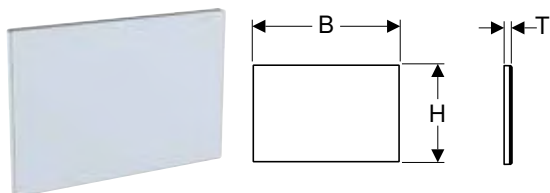
- För täckning av serviceöppningen till Sigma inbyggnadscisterner

Leveransomfattning

- Monteringsram
- 2 distansbultar
- Set skruv

Artikelnr	RSK nr.	Färg / yta	Material	B [cm]	H [cm]	T [cm]
115.764.FW.1	7790383	Borstat, easy-to-clean-beläggning	Rostfritt stål	24,6	16,4	1,2

Geberit Sigma täckplatta



click & scan

Användning

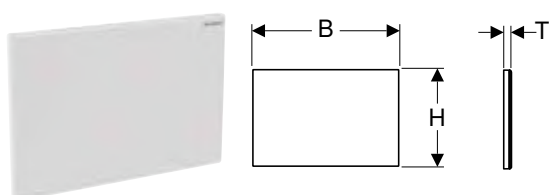
- För täckning av serviceöppningen till Sigma inbyggnadscisterner

Leveransomfattning

- Monteringsram
- 2 distansbultar

Artikelnr	RSK nr.	Färg / yta	Material	B [cm]	H [cm]	T [cm]
115.766.00.1	8009013	Kundanpassad	Formgjuten metall	24,6	16,4	1,1
115.766.SI.1	8009012	Vit	Formgjuten metall / glas	24,6	16,4	1,2

Geberit Sigma täckplatta



click & scan

Användning

- För täckning av serviceöppningen till Sigma inbyggnadscisterner

Leveransomfattning

- Monteringsram
- 2 distansbultar

Artikelnr	RSK nr.	Färg / yta	Material	B [cm]	H [cm]	T [cm]
115.768.11.1	8009009	Vit	Plast	24,6	16,4	1,1
115.768.21.1	8009010	Blankförokromad	Plast	24,6	16,4	1,1
115.768.46.1	8009011	Mattförokromad	Plast	24,6	16,4	1,1

För Omega inbyggnadscisterner

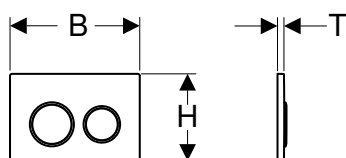
Sortimentöversikt – Geberit spolplattor i serien Omega till inbyggnadscisterner

Geberit Sverige, Version: november 2024

		Omega20 round	Omega20 square (ex Omega30)	Omega60 square	Täckplatta Omega
		→ s. 116	→ s. 116	→ s. 117	→ s. 118
Dold inbyggnadscistern	109.042.00.1			✓	
	111.007.00.2			✓	
	111.007.00.3			✓	
Duofix	111.034.00.2			✓	
	111.034.00.3			✓	

✓ Kompatibel

Geberit Omega20 spolplatta för dubbelspolning, round



click & scan

Användning

- För spolning på Omega inbyggnadscisterner

Tekniska data

Manövreringskraft (N) max.	20 N
----------------------------	------

Egenskaper

- Manövrering ovan-/framifrån
- Tryckstänger ljudabsorberande, verktygsfri snabbjustering

Leveransomfattning

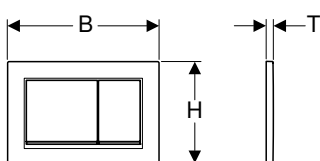
- Monteringsram
- 2 distansbultar
- 2 tryckstänger
- Infästningsmaterial

Artikelnr	RSK nr.	Färg / yta	Material	B [cm]	H [cm]	T [cm]
115.085.01.1	8002068	Platta och knappar: mattlackerad vit, easy-to-clean-beläggning Designringar: vita	Plast	21,2	14,2	1
115.085.11.1	8002069	Platta och knappar: vita Designringar: vita matta	Plast	21,2	14,2	1
115.085.14.1	8002070	Platta och knappar: mattlackerad svart, easy-to-clean-beläggning Designringar: blankförokromade	Plast	21,2	14,2	1
115.085.16.1	8002047	Platta och knappar: mattlackerad svart, easy-to-clean-beläggning Designringar: svarta	Plast	21,2	14,2	1
115.085.DW.1	8002071	Platta och knappar: svarta Designringar: svarta matta	Plast	21,2	14,2	1
115.085.JQ.1	7722569	Platta och knapp: mattförokromade-lackerade, easy-to-clean-beläggning Designringar: blankförokromade	Plast	21,2	14,2	1
115.085.JT.1	8002067	Platta och knappar: mattlackerad vit, easy-to-clean-beläggning Designringar: blankförokromade	Plast	21,2	14,2	1
115.085.KH.1	7972637	Platta och knappar: blankförokromade Designringar: mattförokromade	Plast	21,2	14,2	1
115.085.KJ.1	7972638	Platta och knappar: vita Designringar: blankförokromade	Plast	21,2	14,2	1
115.085.KK.1	7972639	Platta och knappar: vita Designringar: förgyllda	Plast	21,2	14,2	1
115.085.KM.1	7972641	Platta och knappar: svarta Designringar: blankförokromade	Plast	21,2	14,2	1

Tillbehör

- Geberit förlängningsset för Sigma, Omega och Kappa inbyggnadscisterner → s. 122

Geberit Omega20 (ex Omega30) spolplatta för dubbelspolning, square



click & scan

Användning

- För spolning på Omega inbyggnadscisterner

Tekniska data

Manövreringskraft (N) max.	20 N
----------------------------	------

Egenskaper

- Manövrering ovan-/framifrån
- Tryckstänger ljudabsorberande, verktygsfri snabbjustering

Leveransomfattning

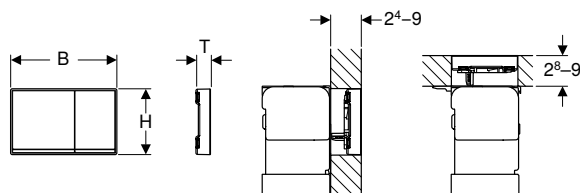
- Monteringsram
- 2 distansbultar
- 2 tryckstänger
- Infästningsmaterial

Artikelnr	RSK nr.	Färg / yta	Material	B [cm]	H [cm]	T [cm]
115.080.01.1	8002073	Platta och knappar: mattlackerad vit, easy-to-clean-beläggning Designränder: vita	Plast	21,2	14,2	1
115.080.11.1	8002074	Platta och knappar: vita Designränder: vita matta	Plast	21,2	14,2	1
115.080.14.1	8002075	Platta och knappar: mattlackerad svart, easy-to-clean-beläggning Designränder: blankförokromad	Plast	21,2	14,2	1

Artikelnr	RSK nr.	Färg / yta	Material	B [cm]	H [cm]	T [cm]
115.080.16.1	8002048	Platta och knappar: mattlackerad svart, easy-to-clean-beläggning Designränder: svarta	Plast	21,2	14,2	1
115.080.DW.1	8002076	Platta och knappar: svarta Designränder: svarta matta	Plast	21,2	14,2	1
115.080.JQ.1	7722568	Platta och knapp: mattförokromade-lackerade, easy-to-clean-beläggning Designränder: blankförokromad	Plast	21,2	14,2	1
115.080.JT.1	8002072	Platta och knappar: mattlackerad vit, easy-to-clean-beläggning Designränder: blankförokromad	Plast	21,2	14,2	1
115.080.KH.1	7972616	Platta och knappar: blankförokromade Designränder: mattförokromad	Plast	21,2	14,2	1
115.080.KJ.1	7972617	Platta och knappar: vita Designränder: blankförokromad	Plast	21,2	14,2	1
115.080.KK.1	7972618	Platta och knappar: vita Designränder: förgylld	Plast	21,2	14,2	1
115.080.KM.1	7972620	Platta och knappar: svarta Designränder: blankförokromad	Plast	21,2	14,2	1

Tillbehör

- Geberit förlängningsset för Sigma, Omega och Kappa inbyggnadscisterner → s. 122

Geberit Omega60 spolplatta för dubbelspolning, square, nivå med ytskikt

click & scan

Användning

- För spolning på Omega inbyggnadscisterner
- För beläggningstjocklekar 24–90 mm (manövrering framifrån)
- För beläggningstjocklekar 28–90 mm (manövrering uppifrån)

Egenskaper

- Manövrering ovan-/framifrån
- Manövrering nivå med ytskikt
- Tryckstänger ljudabsorberande, verktygsfri snabbjustering

Leveransomfattning

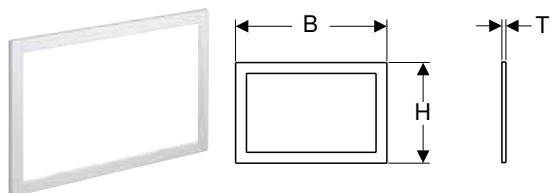
- Utjämningsram
- 2 distanser
- 2 distansbultar
- 2 tryckstänger
- Infästningsmaterial

Artikelnr	RSK nr.	Färg / yta	Material	B [cm]	H [cm]	T [cm]
115.081.GH.1	7972622	Knappar: förokromade, borstade, easy-to-clean-beläggning Designränder och ram: blankförokromade	Formgjuten metall	18,4	11,4	2,5
115.081.JK.1	7722678	Knappar: lava Designränder: förspeglad Ram: blankförokromad	Formgjuten metall / glas	18,4	11,4	2,5
115.081.JL.1	7722679	Knappar: sandgrå Designränder: förspeglad Ram: blankförokromad	Formgjuten metall / glas	18,4	11,4	2,5
115.081.SI.1	7972623	Knappar: vit Designränder: förspeglad Ram: blankförokromad	Formgjuten metall / glas	18,4	11,4	2,5
115.081.SJ.1	7972624	Knappar: svart Designränder: förspeglad Ram: blankförokromad	Formgjuten metall / glas	18,4	11,4	2,5

Tillbehör

- Geberit täckram för Omega60 spolplatta, fyrkantig → s. 118

Geberit täckram för Omega60 spolplatta, fyrkantig



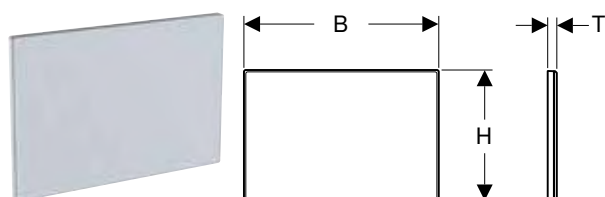
click & scan

Användning

- För Omega60 spolplattor
- För täckning av ojämna kakelkanter

Artikelnr	RSK nr.	Färg / yta	Material	B [cm]	H [cm]	T [cm]
115.086.21.1	7972643	Blankförokromad	Formgjuten metall	20,9	13,9	0,5
115.086.GH.1	7972644	Förokromad, borstad, easy-to-clean-beläggning	Formgjuten metall	20,9	13,9	0,5

Geberit Omega täckplatta



click & scan

Användning

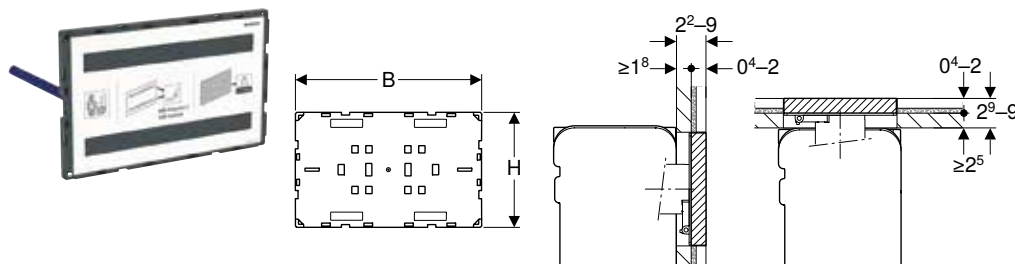
- För täckning av serviceöppningen till Omega inbyggnadscisterner

Leveransomfattning

- Monteringsram
- 2 distansbultar

Artikelnr	RSK nr.	Färg / yta	Material	B [cm]	H [cm]	T [cm]
115.082.00.1	7972626	Kundanpassad	Formgjuten metall	21,2	14,2	0,8
115.082.SI.1	7972627	Vit	Formgjuten metall / glas	21,2	14,2	1,1

Geberit Omega täckplatta nivå med ytskikt



click & scan

Användning

- För individuell utformning av badrummet
- För täckning av serviceöppningen till Omega inbyggnadscisterner
- För stora nivåer med ytskikt
- För beläggningstjocklekar ≥ 18 mm (montering framifrån)
- För beläggningstjocklekar på ≥ 25 mm (montering uppifrån)
- Avsedd för kakelkonstruktioner på 4–20 mm

Leveransomfattning

- Skydd
- 2 distanser
- 2 distansbultar

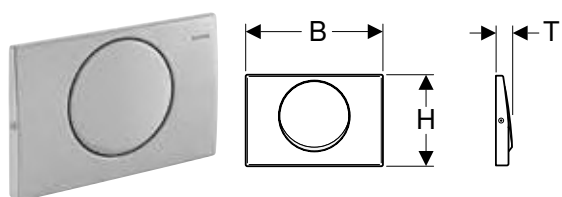
Egenskaper

- Ytan förbereds och kompletteras av kunden
- Montering möjlig uppifrån eller framifrån
- Montering i nivå med ytskikt
- Täckplatta ej lämplig för applicering av gips

Artikelnr	RSK nr.	Färg / yta	Material	B [cm]	H [cm]	T [cm]
115.087.00.1	8009014	Kundanpassad	Plast	18,3	11,3	1,8

För Delta inbyggnadscisterner

Geberit Delta10 spolplatta för start/stopp-spolning, round, skruvbar



click & scan

Användning

- För spolning på Delta inbyggnadscisterner

Tekniska data

Manövreringskraft (N) max.	20 N
----------------------------	------

Egenskaper

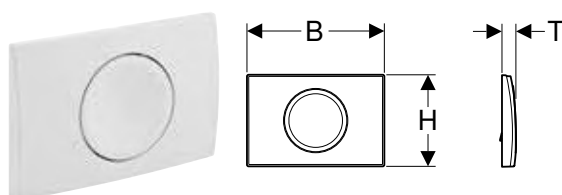
- Manövrering framifrån

Leveransomfattning

- Monteringsram
- Tryckstång
- Avbrottsspak
- Set skruv
- Infästningsmaterial

Artikelnr	RSK nr.	Färg / yta	Material	B [cm]	H [cm]	T [cm]
115.101.00.5	7832378	Borstat	Rostfritt stål	24,6	16,4	3

Geberit Delta15 spolplatta för start/stopp-spolning, round



click & scan

Användning

- För spolning på Delta inbyggnadscisterner

Tekniska data

Manövreringskraft (N) max.	20 N
----------------------------	------

Egenskaper

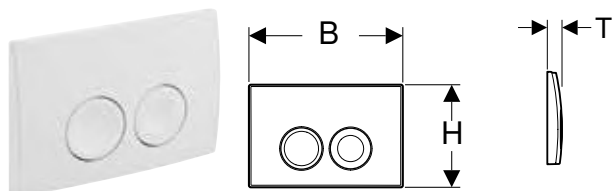
- Manövrering framifrån

Leveransomfattning

- Monteringsram
- Tryckstång
- Avbrottsspak
- Infästningsmaterial

Artikelnr	RSK nr.	Färg / yta	Material	B [cm]	H [cm]	T [cm]
115.120.11.5	7832379	Vit	Plast	24,6	16,4	2,5
115.120.21.5	7832380	Blankförokromad	Plast	24,6	16,4	2,5
115.120.46.5	7832381	Mattförokromad	Plast	24,6	16,4	2,5

Geberit Delta25 spolplatta för dubbelspolning, round



click & scan

Användning

- För spolning på Delta inbyggnadscisterner

Tekniska data

Manövreringskraft (N) max.	20 N
----------------------------	------

Egenskaper

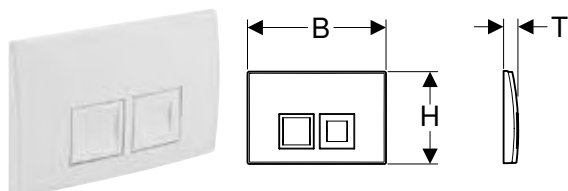
- Manövrering framifrån

Leveransomfattning

- Monteringsram
- 2 tryckstänger
- Infästningsmaterial

Artikelnr	RSK nr.	Färg / yta	Material	B [cm]	H [cm]	T [cm]
115.125.11.5	7832372	Vit	Plast	24,6	16,4	3,1
115.125.21.5	7832373	Blankförokromad	Plast	24,6	16,4	3,1
115.125.46.5	7832374	Mattförokromad	Plast	24,6	16,4	3,1

Geberit Delta25 (ex Delta35) spolplatta för dubbelspolning, square



click & scan

Användning

- För spolning på Delta inbyggnadscisterner

Tekniska data

Manövreringskraft (N) max.	20 N
----------------------------	------

Egenskaper

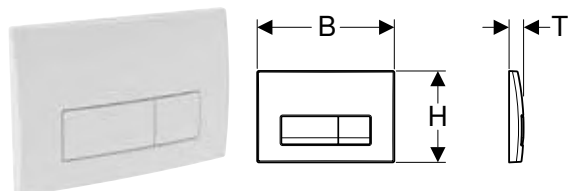
- Manövrering framifrån

Leveransomfattning

- Monteringsram
- 2 tryckstänger
- Infästningsmaterial

Artikelnr	RSK nr.	Färg / yta	Material	B [cm]	H [cm]	T [cm]
115.135.11.5	7832375	Vit	Plast	24,6	16,4	2,5
115.135.21.5	7832376	Blankförokromad	Plast	24,6	16,4	2,5
115.135.46.5	7832377	Mattförokromad	Plast	24,6	16,4	2,5

Geberit Delta50 spolplatta för dubbelspolning, square



click & scan

Användning

- För spolning på Delta inbyggnadscisterner

Tekniska data

Manövreringskraft (N) max.	20 N
----------------------------	------

Egenskaper

- Manövrering framifrån


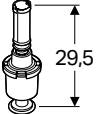
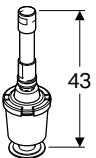

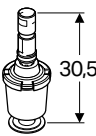

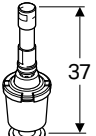

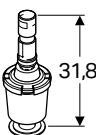

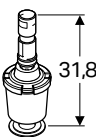

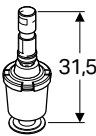
Leveransomfattning

- Monteringsram
- 2 tryckstänger
- Infästningsmaterial

Artikelnr	RSK nr.	Färg / yta	Material	B [cm]	H [cm]	T [cm]
115.105.11.5	7832369	Vit	Plast	24,6	16,4	2,3
115.105.21.5	7832370	Blankförokromad	Plast	24,6	16,4	2,3
115.105.46.5	7832371	Mattförokromad	Plast	24,6	16,4	2,3
115.119.14.1		Svart matt	Plast	24,6	16,4	2,3

För Tinline inbyggnadscisterner

Sortimentöversikt – Omställning av äldre Geberit inbyggnadscisterner

Geberit Sverige, Version: september 2024							
Identifiering av befintlig inbyggnadscistern					Ombyggnad		
Spolplatta	Flottörventil	Dold inbyggnadscistern	PA-nr	Tillverkningsår	Ombyggnadsats	Spolplatta	
Ombyggnad till start/stopp-spolning							
	 29,5	15.000	PA-I/1115	1964-1967	215.420.00.1	115.222.xx.1	
	 43	16.000		1965-1967	215.421.00.1		
	 30,5	10.500	PA-I/IX1884/I	1970-1974	215.422.00.1		
		10.520	PA-I/IX1885/I	1970-1974			
	 37	10.600	PA-I 1637 PA-I/IX1886/I	1967-1971 1971-1974 1974-1978	215.423.00.1		
		10.620	PA-I/IX1887/I	1967-1974			
	 31,8	10.800	PA-I/IX2331/I	1975-1977	240.026.00.1		
		10.400	PA-I/IX2760/I	1978-1986			
Ombyggnad till dubbelspolning							
	 31,8	10.800 ¹⁾	PA-I/IX2761/I	1978-1987	240.835.00.1		115.899.xx.1
	 31,5	110.800 ²⁾	PA-I/IX2761/I PA-I/IX1153/1 PA-I/IX1153	1988-1997	240.515.00.1		

¹⁾ Skyddsplatta, transparent, fästsruvar av mässing

²⁾ Skyddsplatta vit

Geberit skydd med bygel och spakmekanism



click & scan

Användning

- För konvertering till start/stopp-spolningar

Artikelnr	RSK nr.
240.026.00.1	8009006

Tillbehör

Geberit förlängningsset för Sigma, Omega och Kappa inbyggnadscisterner



click & scan

Användning

- För montering av Geberit spolplattor vid överdimensionerade ytterväggar

Egenskaper


- Max. yttervägg upp till 18 cm möjlig
- Förlängning för tryckstänger med snabbjustering
- Förlängning för distansbultar med snabbjustering

Leveransomfattning

- 2 förlängningar för distansbult
- 2 förlängningar för tryckstänger
- Infästningsmaterial

Artikelnr	RSK nr.
240.938.00.1	7722438

Set nätdel 230 V / 12 V / 50 Hz, med spänningsförsörjningskabel 1,8 m, för kopplingsdosa till el



click & scan

Användning

- För montering i kopplingsdosa till el

Tekniska data

Märkspänning	230 V AC
Nätfrekvens	50 Hz
Utgångsspänning	12 V DC

Artikelnr	RSK nr.
115.335.00.1	7832362

Tillbehör

- Installationsset med dolt utlopp, för Geberit DuoFresh-modul → s. 163
- Geberit kombinationsanslutningsdosa → s. 114

Set nätadel 230 V/12 V/50 Hz, med spänningsförsörjningskabel 1,8 m och kombinationsanslutningsdosa, för kopplingsdosa till el

click & scan

Användning

- För anslutning till luktutsugning
- För anslutning av Geberit WC-styrningar
- För dold anslutning i WC-porslinet

Tekniska data

Märkspänning	230 V AC
Nätfrekvens	50 Hz
Utgångsspänning	12 V DC

Egenskaper

- Lock fastskruvat

Leveransomfattning

- Kombinationsanslutningsdosa
- Nätadel
- El-uttag med stickpropp längd 1,8 m

Artikelnr	RSK nr.
115.336.00.1	7832363

Kan kombineras med

- Geberit WC-styrning med elektronisk spolning, nät drift, för Sigma inbyggnadscistern 12 cm, dubbelspolning, med Sigma80 spolplatta, square, beröringsfri → s. 135
- Geberit WC-styrning med elektronisk spolning, nät drift, för Sigma inbyggnadscistern 12 cm, dubbelspolning, med Sigma10 spolplatta, round, automatisk / beröringsfri / manuell → s. 130
- Geberit WC-styrning med elektronisk spolning, nät drift, för Sigma inbyggnadscistern 12 cm, dubbelspolning, med Sigma10 spolplatta, round, automatisk / beröringsfri, skruvbar → s. 131
- Geberit WC-styrning med elektronisk spolning, nät drift, för Sigma inbyggnadscistern 12 cm, dubbelspolning, med Sigma10 spolplatta, round, automatisk / beröringsfri → s. 132
- Geberit WC-styrning med elektronisk spolning, nät drift, för Sigma dold cistern 12 cm, dubbelspolning, för extern knapp → s. 136
- Geberit WC-styrning med elektronisk spolning, nät drift, för Omega dold cistern 12 cm, dubbelspolning, för extern knapp → s. 140
- Geberit WC-styrning med elektronisk spolning, nät drift, för Sigma dold cistern 12 cm, enkelspolning, med Sigma10 spolplatta, round, för tryckstång, manuell → s. 133
- Geberit WC-styrning med elektronisk spolning, nät drift, för Sigma dold cistern 12 cm, dubbelspolning, med typ 10 infraröd knapp, round → s. 138
- Geberit WC-styrning med elektronisk spolning, nät drift, för Omega dold cistern 12 cm, dubbelspolning, med typ 10 infraröd knapp, round → s. 141
- Geberit WC-styrning med elektronisk spolning, nät drift, för Sigma dold cistern 12 cm, dubbelspolning, för radioknapp → s. 137
- Geberit WC-styrning med elektronisk spolning, nät drift, för Sigma dold cistern 12 cm, enkelspolning, med Sigma10 spolplatta, round, för tryckstång, radio → s. 134
- Geberit HS05 hygienspolning för Sigma inbyggnadscistern 12 cm, nät drift → s. 139

Geberit nätadel 230 V / 12 V / 50 Hz, för kopplingsdosa till el

click & scan

Användning

- För montering i kopplingsdosa till el

Tekniska data

Märkspänning	230 V AC
Nätfrekvens	50 Hz
Utgångsspänning	12 V DC

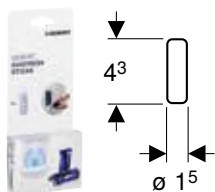
Artikelnr	RSK nr.
243.971.00.1	7722564

Tillbehör

- Installationsset med dolt utlopp, för Geberit DuoFresh-modul → s. 163
- Geberit kombinationsanslutningsdosa → s. 114

Förbrukningsmaterial

Geberit DuoFresh-stav



click & scan

Användning

- För slät ända för Geberit DuoFresh-stav
- Som skydd mot smutsavlagringar genom kalk och urinsten
- För Geberit AquaClean Sela med DuoFresh-modul

Egenskaper

- Blåfärgat spolvatten
- Parfymerad
- Vattenlöslig skyddsfolie
- Biologiskt nedbrytbar

Artikelnr	RSK nr.
244.800.00.1	7722693


Leveransomfattning

- Ask med 8 Geberit DuoFresh-stavar



- Detta förbrukningsmaterial innehåller klassificerade farliga ämnen. Information och lämpliga åtgärder för säker hantering av farliga ämnen återfinns på www.geberit.se.

Låda med keramiskt bikakefilter, för Geberit DuoFresh-modul



click & scan

Användning

- För luktneutralisering
- För Geberit DuoFresh-moduler
- För Geberit AquaClean Sela med DuoFresh-modul
- För slät ända för Geberit DuoFresh-stav

Egenskaper

- Filtrets livslängd 1 år

Artikelnr	RSK nr.
243.970.00.1	7722515

Leveransomfattning

- Låda med filter och hållare för Geberit DuoFresh-stav
- Uttagningsverktyg

Geberit typ 1 aktivtkolfilter



click & scan

Användning

- För luktneutralisering
- För Sigma40 spolplattor med integrerad luktut sugning

Egenskaper

- Filtrets livslängd 1 år

Artikelnr	RSK nr.
242.555.00.1	8098022

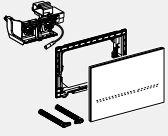
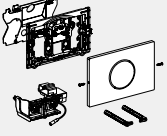
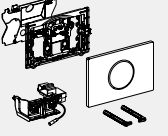
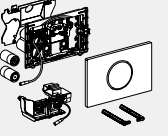




Leveransomfattning

- Aktivt kolfilter typ 1

WC-styrningar med elektronisk spolning

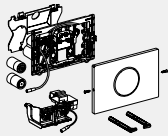
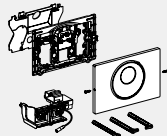
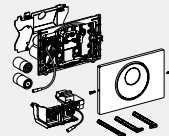
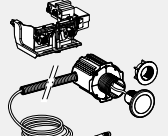
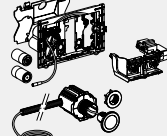
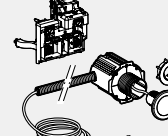



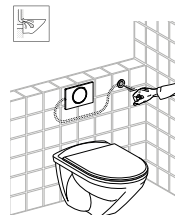


Sortimentöversikt – Geberit WC-styrningar med elektronisk spolning, beröringsfria

Geberit Sverige, Version: november 2024

	Sigma80	Sigma10	Sigma10	Sigma10	
					
Artikelnr	116.090.SG.6 116.090.SM.6	115.906.SN.6	115.907.xx.6	115.908.xx.6	
	→ s. 135	→ s. 131	→ s. 132	→ s. 144	
Aktivering	Beröringsfri/ automatisk	Beröringsfri/ automatisk	Beröringsfri/ automatisk	Beröringsfri/ automatisk	
Detektering/styrning	Styrd med infrarött ljus	Styrd med infrarött ljus	Styrd med infrarött ljus	Styrd med infrarött ljus	
Strömförsörjning	Nätdrift	Nätdrift	Nätdrift	Batteri	
Passar till inbyggnadscistern	Sigma inbyggnadscistern 12 cm	Sigma inbyggnadscistern 12 cm	Sigma inbyggnadscistern 12 cm	Sigma inbyggnadscistern 12 cm	
Användningsområde					
Att beställa extra (endast ett av följande tillbehör krävs)					
115.861.00.6 Geberit installationsset med nätdel, för WC-styrningar med elektronisk spolning, 12 V	Strömförsörjning i externt dolt utlopp	✓	✓	✓	
116.061.00.1 Geberit Power & Connect-box	Kopplingsdosa till el för dold installation, i ett Geberit Duofix eller Geberit GIS installationselement, bakom wc-porslinet	✓ ¹⁾	✓ ¹⁾	✓ ¹⁾	
116.061.00.6 Geberit Power & Connect-box		✓ ¹⁾	✓ ¹⁾	✓ ¹⁾	
116.098.00.1 Geberit set Power & Connect-box och nätdel för element för vägghängd WC	Sats bestående av kopplingsdosa till el och nätdel för dold installation, i ett Geberit Duofix eller Geberit GIS installationselement, bakom wc-porslinet	✓	✓	✓	
116.098.00.6 Geberit set Power & Connect-box och nätdel för element för vägghängd WC		✓	✓	✓	
Nätdel					
116.096.00.1 Geberit nätdel för Power & Connect-box	Nätdel för installation i dold kopplingsdosa till el och kommunikation	✓	✓	✓	
Tillbehör					
244.094.00.1 Strömförsörjnings- och förlängningskabel 12 V, för Geberit DuoFresh-modul och WC-styrningar	Förlängningskabel till nätdel	✓	✓	✓	

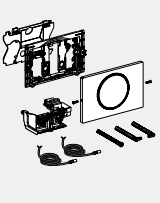
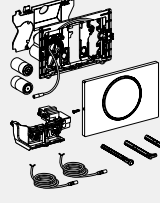
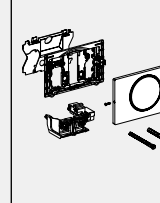
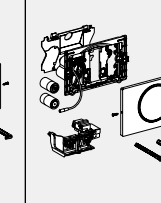


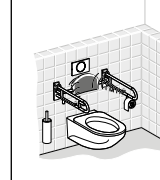
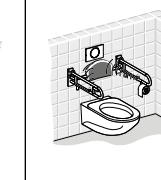
✓ Kompatibel

¹⁾ Vid användning av kopplingsdosa till el för dold installation måste nätdelen 116.096.00.1 beställas extra

	Sigma10	Sigma10	Sigma10	Typ 10 infraröd sensor	Typ 10 infraröd sensor	Typ 10 infraröd sensor
						
	115.909.SN.6	115.890.SN.6	115.891.SN.6	115.936.SN.6	115.937.SN.6	115.956.SN.6
	→ s. 143	→ s. 130	→ s. 142	→ s. 138	→ s. 148	→ s. 141
	Beröringsfri/automatisk	Beröringsfri/manuell/ automatisk	Beröringsfri/manuell/ automatisk	Beröringsfri	Beröringsfri	Beröringsfri
	Styrd med infrarött ljus	Styrd med infrarött ljus	Styrd med infrarött ljus	Styrd med infrarött ljus	Styrd med infrarött ljus	Styrd med infrarött ljus
	Batteri	Nät drift	Batteri	Nät drift	Batteri	Nät drift
	Sigma inbyggnadscistern 12 cm	Sigma inbyggnadscistern 12 cm	Sigma inbyggnadscistern 12 cm	Sigma inbyggnadscistern 12 cm	Sigma inbyggnadscistern 12 cm	Omega inbyggnadscisterner 12 cm
						
		✓		✓		✓
		✓ ¹⁾		✓ ¹⁾		✓ ¹⁾
		✓ ¹⁾		✓ ¹⁾		✓ ¹⁾
		✓		✓		✓
		✓		✓		✓
		✓		✓		✓
		✓		✓		✓

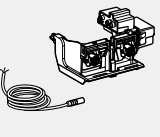
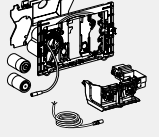
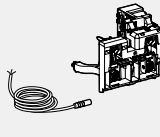
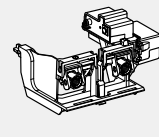
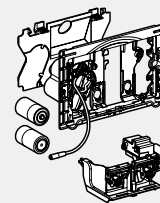
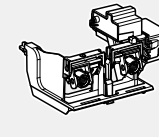
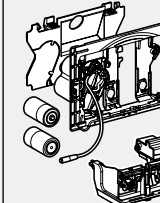



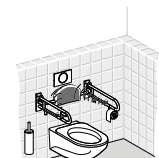
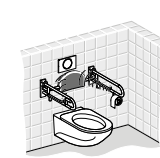


Sortimentöversikt – Geberit WC-styrningar med elektronisk spolning, manuell

Geberit Sverige, Version: november 2024

	Sigma10	Sigma10	Sigma10	Sigma10	
					
Artikelnr	115.863.SN.6	115.864.SN.6	115.867.SN.6	115.869.SN.6	
	→ s. 133	→ s. 146	→ s. 134	→ s. 146	
Aktivering	Manuell	Manuell	Manuell	Manuell	
Detektering/styrning	Manuell (kabel)	Manuell (kabel)	Manuell (radio)	Manuell (radio)	
Strömförsörjning	Nätdrift	Batteri	Nätdrift	Batteri	
Passar till inbyggnadscistern	Sigma inbyggnadscistern 12 cm	Sigma inbyggnadscistern 12 cm	Sigma inbyggnadscistern 12 cm	Sigma inbyggnadscistern 12 cm	
Användningsområde					
Att beställa extra (endast ett av följande tillbehör krävs)					
115.861.00.6 Geberit installationsset med nätdel, för WC-styrningar med elektronisk spolning, 12 V	Strömförsörjning i externt dolt utlopp	✓		✓	
116.061.00.1 Geberit Power & Connect-box	Kopplingsdosa till el för dold installation, i ett Geberit DuoFix eller Geberit GIS installationselement, bakom wc-porslinet	✓ ¹⁾		✓ ¹⁾	
116.061.00.6 Geberit Power & Connect-box		✓ ¹⁾		✓ ¹⁾	
116.098.00.1 Geberit set Power & Connect-box och nätdel för element för vägghängd WC	Sats bestående av kopplingsdosa till el och nätdel för dold installation, i ett Geberit DuoFix eller Geberit GIS installationselement, bakom wc-porslinet	✓		✓	
116.098.00.6 Geberit set Power & Connect-box och nätdel för element för vägghängd WC		✓		✓	
Nätdel					
116.096.00.1 Geberit nätdel för Power & Connect-box	Nätdel för installation i dold kopplingsdosa till el och kommunikation	✓		✓	
Tillbehör					
244.094.00.1 Strömförsörjnings- och förlängningskabel 12 V, för Geberit DuoFresh-modul och WC-styrningar	Förlängningskabel till nätdel	✓		✓	
241.568.00.1 Geberit radioknapp för elektroniska spolningar				✓	✓

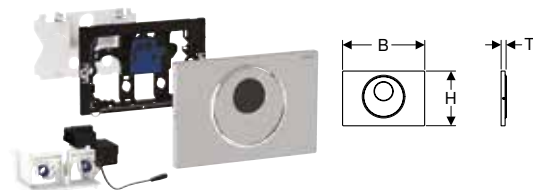
✓ Kompatibel

¹⁾ Vid användning av kopplingsdosa till el för dold installation måste nätdelen 116.096.00.1 beställas extra

	Utan spolplatta	Utan spolplatta	Utan spolplatta	Utan spolplatta	Utan spolplatta	Utan spolplatta	Utan spolplatta
							
	115.862.00.6 → s. 136	115.885.00.6 → s. 147	115.955.00.6 → s. 140	115.897.00.6 → s. 137	115.898.00.6 → s. 145	116.109.00.6 → s. 139	116.110.00.6 → s. 149
	Manuell	Manuell	Manuell	Manuell	Manuell	Intervallspolning (hygienspolning med en vattenanslutning)	Intervallspolning (hygienspolning med en vattenanslutning)
	Manuell (kabel)	Manuell (kabel)	Manuell (kabel)	Manuell (radio)	Manuell (radio)	Tidsstyrd	Tidsstyrd
	Nätdrift	Batteri	Nätdrift	Nätdrift	Batteri	Nätdrift	Batteri
	Sigma	Sigma	Omega	Sigma	Sigma	Sigma	Sigma
	inbyggnadscistern 12 cm	inbyggnadscistern 12 cm	inbyggnadscisterner 12 cm	inbyggnadscistern 12 cm	inbyggnadscistern 12 cm	inbyggnadscistern 12 cm	inbyggnadscistern 12 cm
							
	✓		✓	✓		✓	
	✓ ¹⁾		✓ ¹⁾	✓ ¹⁾		✓ ¹⁾	
	✓ ¹⁾		✓ ¹⁾	✓ ¹⁾		✓ ¹⁾	
	✓		✓	✓		✓	
	✓		✓	✓		✓	
	✓		✓	✓		✓	
	✓		✓	✓		✓	
				✓	✓		

För nätdrift, för Geberit Sigma cistern 12 cm

Geberit WC-styrning med elektronisk spolning, nätdrift, för Sigma inbyggnadscistern 12 cm, dubbelspolning, med Sigma10 spolplatta, round, automatisk / beröringsfri / manuell



click & scan

Användning

- För offentliga och delvis offentliga miljöer
- För aktivering av en dubbelspolning
- För massiv och lätt väggkonstruktion
- För beröringsfri spolning på Sigma inbyggnadscisterner 12 cm
- Ej lämplig för användning med Geberit insats för WC-sticks
- Lämplig för tillgänglighetsanpassad byggnation

Tekniska data

Kapslingsklass	IP45
Märkspänning	85–240 V AC
Driftspänning	12 V DC
Nätfrekvens	50–60 Hz
Effekt standby	0,15 W
Intervallspolning, inställningsområde	1–168 h
Intervallspolning, fabriksinställning	24 h
Spoltid intervallspolning, inställningsområde	1–200 s
Spoltid intervallspolning, fabriksinställning	5 s
Väntetid inställningsområde	1–60 s
Reaktionstid, fabriksinställning	7 s

Leveransomfattning

- Sigma10 spolplatta
- Monteringsram med infraröd styrenhet, färdigmonterad
- Skydd
- Stödkloss med servomotor och lyftanordning, förmonterad
- Tryckstång
- Infästningsmaterial

Egenskaper

- Manuell spolmanövrering, beröringsfri
- Automatisk spolning
- Beröringsfri aktivering av en enkel- eller dubbelspolning genom att handen närmar sig
- Manuell spolmanövrering via spolplatta
- Spolmanövrering möjlig via extern knapp
- Spolplatta skruvbar
- Strömförsörjning med extern nätdel
- Omvandling av nätspänning till lågspänning 12 V DC
- Drift med lågspänning, ingen nätspänning i cisternen
- Med felkopplingsåker instickskoppling
- Infraröd användarregistrering med tonad bakgrund
- Infraröd sensor självkalibrerande
- Säker IR-avståndsregistrering
- Intervallspolning förinställd
- Intervallspolning kan ställas in
- Förspolning inställbar
- Minsta väntetid justerbar
- Maskininställningar och manövrering med mobil enhet via integrerat Bluetooth®-gränssnitt
- Kompatibel med Geberit Control App
- Kabelbunden anslutning till Geberit Gateway via GEBUS omvandlare
- Trådlös anslutning till Geberit Gateway via Bluetooth®
- Kompatibel med Geberit Connect
- Kompatibel med Geberit Service-Handy
- Spolning kan avaktiveras
- Lyftanordning ljuddämpad
- Elektrisk lyftanordning självkalibrerande
- Vandalsäker
- Lätt att underhålla och rengöra

Artikelnr	RSK nr.	Färg / yta	Material	B [cm]	H [cm]	T [cm]	Effekt [W]
115.890.16.6	8002050	Platta och knapp: mattlackerad svart, easy-to-clean-beläggning Designringar: svarta	Rostfritt stål	24,6	16,4	1,5	≤ 4
115.890.DW.6	8002054	Platta och knapp: svarta Designringar: svarta matta	Rostfritt stål	24,6	16,4	1,5	≤ 4
115.890.SN.6	7722777	Platta och knapp: borstade, easy-to-clean-beläggning Designring: polerad	Rostfritt stål	24,6	16,4	1,5	≤ 4

Att beställa extra

- Geberit Power & Connect-box → s. 158
- Geberit nätdel för Power & Connect-box → s. 160

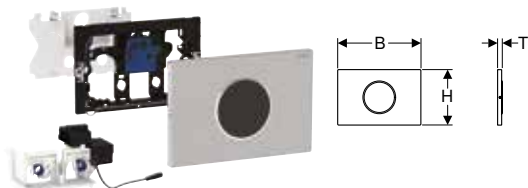
Kan kombineras med

- Geberit installationsset med nätdel, för WC-styrningar med elektronisk spolning, 12 V → s. 160
- Geberit set Power & Connect-box och nätdel för element för vägghängd WC → s. 161
- Geberit set Power & Connect-box och nätdel för element för vägghängd WC → s. 162
- Set nätdel 230 V/12 V/50 Hz, med spänningsförsörjningskabel 1,8 m och kombinationsanslutningsdosa, för kopplingsdosa till el → s. 123

Tillbehör

- Geberit Service-Handy → s. 243
- Geberit Clean-Handy → s. 242

Geberit WC-styrning med elektronisk spolning, nät drift, för Sigma inbyggnadscistern 12 cm, dubbelspolning, med Sigma10 spolplatta, round, automatisk / beröringsfri, skruvbar



Användning

- För offentliga och delvis offentliga miljöer
- För aktivering av en dubbelspolning
- För massiv och lätt väggkonstruktion
- För beröringsfri spolning på Sigma inbyggnadscisterner 12 cm
- Ej lämplig för användning med Geberit insats för WC-sticks
- Lämplig för tillgänglighetsanpassad byggnation

Tekniska data

Kapslingsklass	IP45
Märkspänning	85–240 V AC
Driftspänning	12 V DC
Nätfrekvens	50–60 Hz
Effekt standby	0,15 W
Intervallspolning, inställningsområde	1–168 h
Intervallspolning, fabriksinställning	24 h
Spoltid intervallspolning, inställningsområde	1–200 s
Spoltid intervallspolning, fabriksinställning	5 s
Väntetid inställningsområde	1–60 s
Reaktionstid, fabriksinställning	7 s

Leveransomfattning

- Sigma10 spolplatta
- Monteringsram med infraröd styrenhet, färdigmonterad
- Skydd
- Stödkloss med servomotor och lyftanordning, förmonterad
- Infästningsmaterial

Egenskaper

- Manuell spolmanövrering, beröringsfri
- Automatisk spolning
- Beröringsfri aktivering av en enkel- eller dubbelspolning genom att handen närmar sig
- Spolmanövrering möjlig via extern knapp
- Spolplatta skruvbar
- Strömförsörjning med extern nätdel
- Omvandling av nätspänning till lågspänning 12 V DC
- Drift med lågspänning, ingen nätspänning i cisternen
- Med felkopplingssäker instickskoppling
- Infraröd användarregistrering med tonad bakgrund
- Infraröd sensor självkalibrerande
- Säker IR-avståndsregistrering
- Intervallspolning förinställd
- Intervallspolning kan ställas in
- Förspolning inställbar
- Minsta väntetid justerbar
- Maskininställningar och manövrering med mobil enhet via integrerat Bluetooth®-gränssnitt
- Kompatibel med Geberit Control App
- Kabelbunden anslutning till Geberit Gateway via GEBUS omvandlare
- Trådlös anslutning till Geberit Gateway via Bluetooth®
- Kompatibel med Geberit Connect
- Kompatibel med Geberit Service-Handy
- Spolning kan avaktiveras
- Lyftanordning ljuddämpad
- Elektrisk lyftanordning självkalibrerande
- Vandalsäker
- Lätt att underhålla och rengöra

Artikelnr	RSK nr.	Färg / yta	Material	B [cm]	H [cm]	T [cm]	Effekt [W]
115.906.16.6	8002051	Platta: svart matt, easy-to-clean-beläggning Designring: svart	Rostfritt stål	24,6	16,4	1,5	≤ 4
115.906.DW.6	8002055	Platta: svart Designring: svart matt	Rostfritt stål	24,6	16,4	1,5	≤ 4
115.906.SN.6	7722779	Platta: borstad, easy-to-clean-beläggning Designring: polerad	Rostfritt stål	24,6	16,4	1,5	≤ 4

Att beställa extra

- Geberit Power & Connect-box → s. 158
- Geberit nätdel för Power & Connect-box → s. 160

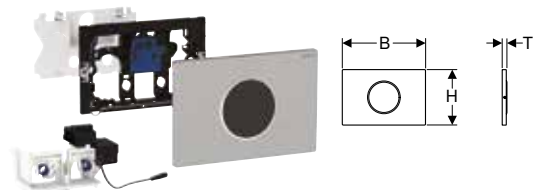
Kan kombineras med

- Geberit installationsset med nätdel, för WC-styrningar med elektronisk spolning, 12 V → s. 160
- Geberit set Power & Connect-box och nätdel för element för vägghängd WC → s. 161
- Geberit set Power & Connect-box och nätdel för element för vägghängd WC → s. 162
- Set nätdel 230 V/12 V/50 Hz, med spänningsförsörjningskabel 1,8 m och kombinationsanslutningsdosa, för kopplingsdosa till el → s. 123

Tillbehör

- Geberit Service-Handy → s. 243
- Geberit Clean-Handy → s. 242

Geberit WC-styrning med elektronisk spolning, nätdrift, för Sigma inbyggnadscistern 12 cm, dubbelspolning, med Sigma10 spolplatta, round, automatisk / beröringsfri



click & scan

Användning

- För privata och delvis offentliga miljöer
- För aktivering av en dubbelspolning
- För massiv och lätt väggkonstruktion
- För beröringsfri spolning på Sigma inbyggnadscisterner 12 cm
- Ej lämplig för användning med Geberit insats för WC-sticks
- Lämplig för tillgänglighetsanpassad byggnation

Tekniska data

Kapslingsklass	IP45
Märkspänning	85–240 V AC
Driftspänning	12 V DC
Nätfrekvens	50–60 Hz
Effekt standby	0,15 W
Intervallspolning, inställningsområde	1–168 h
Intervallspolning, fabriksinställning	24 h
Spoltid intervallspolning, inställningsområde	1–200 s
Spoltid intervallspolning, fabriksinställning	5 s
Väntetid inställningsområde	1–60 s
Reaktionstid, fabriksinställning	7 s

Leveransomfattning

- Sigma10 spolplatta
- Monteringsram med infraröd styrenhet, färdigmonterad
- Skydd
- Stödkloss med servomotor och lyftanordning, förmonterad

Egenskaper

- Manuell spolmanövrering, beröringsfri
- Automatisk spolning
- Beröringsfri aktivering av en enkel- eller dubbelspolning genom att handen närmar sig
- Spolmanövrering möjlig via extern knapp
- Strömförsörjning med extern nätdel
- Omvandling av nätspänning till lågspänning 12 V DC
- Drift med lågspänning, ingen nätspänning i cisternen
- Med felkopplingsäker instickskoppling
- Infraröd användarregistrering med tonad bakgrund
- Infraröd sensor självkalibrerande
- Säker IR-avståndsregistrering
- Intervallspolning förinställd
- Intervallspolning kan ställas in
- Förspolning inställbar
- Minsta väntetid justerbar
- Maskininställningar och manövrering med mobil enhet via integrerat Bluetooth®-gränssnitt
- Kompatibel med Geberit Control App
- Kabelbunden anslutning till Geberit Gateway via GEBUS omvandlare
- Trådlös anslutning till Geberit Gateway via Bluetooth®
- Kompatibel med Geberit Connect
- Kompatibel med Geberit Service-Handy
- Spolning kan avaktiveras
- Lyftanordning ljuddämpad
- Elektrisk lyftanordning självkalibrerande
- Lätt att underhålla och rengöra

Artikelnr	RSK nr.	Färg / yta	Material	B [cm]	H [cm]	T [cm]	Effekt [W]
115.907.16.6	8002052	Platta: svart matt, easy-to-clean-beläggning Designring: svart	Rostfritt stål	24,6	16,4	1,5	≤ 4
115.907.DW.6	8002056	Platta: svart Designring: svart matt	Rostfritt stål	24,6	16,4	1,5	≤ 4
115.907.JQ.6	8002057	Platta: krommatt, easy-to-clean-beläggning Designring: blankförkromad	Plast	24,6	16,4	1,5	≤ 4
115.907.KH.6	7722780	Platta: blankförkromad Designringar: mattförkromade	Plast	24,6	16,4	1,5	≤ 4
115.907.KJ.6	7722781	Platta: vit Designringar: blankförkromade	Plast	24,6	16,4	1,5	≤ 4
115.907.KK.6	7722782	Platta: vit Designringar: förgyllda	Plast	24,6	16,4	1,5	≤ 4
115.907.KM.6	7722783	Platta: svart Designringar: blankförkromade	Plast	24,6	16,4	1,5	≤ 4
115.907.SN.6	7722785	Platta: borstad, easy-to-clean-beläggning Designringar: polerade	Rostfritt stål	24,6	16,4	1,5	≤ 4

Att beställa extra

- Geberit Power & Connect-box → s. 158
- Geberit nätdel för Power & Connect-box → s. 160


Kan kombineras med

- Geberit installationsset med nätdel, för WC-styrningar med elektronisk spolning, 12 V → s. 160
- Geberit set Power & Connect-box och nätdel för element för vägghängd WC → s. 161
- Geberit set Power & Connect-box och nätdel för element för vägghängd WC → s. 162
- Set nätdel 230 V/12 V/50 Hz, med spänningsförsörjningskabel 1,8 m och kombinationsanslutningsdosa, för kopplingsdosa till el → s. 123

Tillbehör

- Geberit Service-Handy → s. 243
- Geberit Clean-Handy → s. 242

Geberit WC-styrning med elektronisk spolning, nät drift, för Sigma dold cistern 12 cm, enkelspolning, med Sigma10 spolplatta, round, för tryckstång, manuell



click & scan

Användning

- För manuell fjärrmanövrerad spolning av Sigma inbyggnadscisterner 12 cm via tryckstänger med potentialfria kontakter med stängningsfunktion
- För enkelspolning
- För massiv och lätt väggkonstruktion
- Lämplig för tillgänglighetsanpassad byggnation
- För Sigma inbyggnadscisterner 12 cm
- Ej lämplig för användning med Geberit insats för WC-sticks

Tekniska data

Kapslingsklass	IP45
Märkspänning	85–240 V AC
Driftspänning	12 V DC
Nätfrekvens	50–60 Hz
Effekt standby	0,15 W
Intervallspolning, inställningsområde	1–168 h
Intervallspolning, fabriksinställning	24 h
Spoltid intervallspolning, inställningsområde	1–200 s
Spoltid intervallspolning, fabriksinställning	5 s

Leveransomfattning

- Sigma10 spolplatta
- Monteringsram
- Skydd
- Tryckstång
- Stödkloss med servomotor och lyftanordning, förmonterad
- Elektrisk styrning
- 2 kablar prefabricerade, längd 1,2 m
- Infästningsmaterial

Artikelnr	RSK nr.	Färg / yta	Material	B [cm]	H [cm]	T [cm]	Effekt [W]
115.863.16.6	8002059	Platta: svart matt, easy-to-clean-beläggning Designring: svart	Rostfritt stål	24,6	16,4	1,5	≤ 4
115.863.SN.6	7722794	Platta och knapp: borstade, easy-to-clean-beläggning Designring: polerad	Rostfritt stål	24,6	16,4	1,5	≤ 4

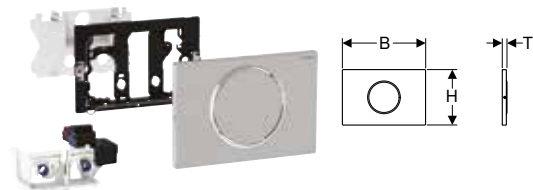
Att beställa extra

- Geberit Power & Connect-box → s. 158
- Geberit nät del för Power & Connect-box → s. 160

Kan kombineras med

- Geberit installationsset med nät del, för WC-styrningar med elektronisk spolning, 12 V → s. 160
- Geberit set Power & Connect-box och nät del för element för vägghängd WC → s. 161
- Geberit set Power & Connect-box och nät del för element för vägghängd WC → s. 162
- Set nät del 230 V/12 V/50 Hz, med spänningsförsörjningskabel 1,8 m och kombinationsanslutningsdosa, för kopplingsdosa till el → s. 123

Geberit WC-styrning med elektronisk spolning, nätdrift, för Sigma dold cistern 12 cm, enkelspolning, med Sigma10 spolplatta, round, för tryckstång, radio



click & scan

Användning

- För manuell fjärrmanövrerad spolning av Sigma inbyggnadscisterner 12 cm via tryckstänger med radioknapp
- För enkelspolning
- För massiv och lätt väggkonstruktion
- Lämplig för tillgänglighetsanpassad byggnation
- För Sigma inbyggnadscisterner 12 cm
- Ej lämplig för användning med Geberit insats för WC-sticks

Tekniska data

Kapslingsklass	IP45
Märkspänning	85–240 V AC
Driftspänning	12 V DC
Nätfrekvens	50–60 Hz
Effekt standby	0,15 W
Radiofrekvens	868,4 MHz
Räckvidd	10 m
Intervallspolning, inställningsområde	1–168 h
Intervallspolning, fabriksinställning	24 h
Spoltid intervallspolning, inställningsområde	1–200 s
Spoltid intervallspolning, fabriksinställning	5 s

Egenskaper

- Spolmanövrering via armstöd, trådlös, radiostyrd
- Enkelspolning kan aktiveras via spolplatta
- Strömförsörjning med extern nätdel
- Omvandling av nätspänning till lågspänning 12 V DC
- Drift med lågspänning, ingen nätspänning i cisternen
- Med felkopplingssäker instickskoppling
- Intervallspolning förinställd
- Intervallspolning kan ställas in
- Maskininställningar och manövrering med mobil enhet via integrerat Bluetooth®-gränssnitt
- Kompatibel med Geberit Control App
- Kabelbunden anslutning till Geberit Gateway via GEBUS omvandlare
- Trådlös anslutning till Geberit Gateway via Bluetooth®
- Kompatibel med Geberit Connect
- Lyftanordning ljuddämpad
- Elektrisk lyftanordning självkalibrerande
- Spolplatta skruvbar

Leveransomfattning

- Sigma10 spolplatta
- Monteringsram
- Skydd
- Tryckstång
- Stödkloss med servomotor och lyftanordning, förmonterad
- Styrelektronik med radiomottagare
- Infästningsmaterial

Artikelnr	RSK nr.	Färg / yta	Material	B [cm]	H [cm]	T [cm]	Effekt [W]
115.867.16.6	8002060	Platta och knapp: mattlackerad svart, easy-to-clean-beläggning Designring: svart	Rostfritt stål	24,6	16,4	1,5	≤ 4
115.867.SN.6	7722796	Platta och knapp: borstade, easy-to-clean-beläggning Designringar: polerade	Rostfritt stål	24,6	16,4	1,5	≤ 4

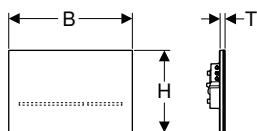
Att beställa extra

- Geberit Power & Connect-box → s. 158
- Geberit nätdel för Power & Connect-box → s. 160

Kan kombineras med

- Geberit installationsset med nätdel, för WC-styrningar med elektronisk spolning, 12 V → s. 160
- Geberit set Power & Connect-box och nätdel för element för vägghängd WC → s. 161
- Geberit set Power & Connect-box och nätdel för element för vägghängd WC → s. 162
- Set nätdel 230 V/12 V/50 Hz, med spänningsförsörjningskabel 1,8 m och kombinationsanslutningsdosa, för kopplingsdosa till el → s. 123

Geberit WC-styrning med elektronisk spolning, nät drift, för Sigma inbyggnadscistern 12 cm, dubbelspolning, med Sigma80 spolplatta, square, beröringsfri



click & scan

Användning

- För privata och delvis offentliga miljöer
- För aktivering av en dubbelspolning
- För massiv och lätt väggkonstruktion
- För beröringsfri spolning på Sigma inbyggnadscisterner 12 cm
- Ej lämplig för användning med Geberit insats för WC-sticks
- Lämplig för tillgänglighetsanpassad byggnation

Tekniska data

Kapslingsklass	IP45
Märkspänning	85–240 V AC
Driftspänning	12 V DC
Nätfrekvens	50–60 Hz
Effekt standby	0,15 W
Intervallspolning, inställningsområde	1–168 h
Intervallspolning, fabriksinställning	0 h
Spoltid intervallspolning, inställningsområde	1–200 s
Spoltid intervallspolning, fabriksinställning	5 s
Väntetid inställningsområde	1–60 s
Reaktionstid, fabriksinställning	7 s

Leveransomfattning

- Sigma80 spolplatta
- Monteringsram
- Stödkloss med servomotor och lyftanordning, förmonterad

Egenskaper

- Manuell spolmanövrering, beröringsfri
- Automatisk spolning kan aktiveras
- Spolmanövrering möjlig via extern knapp
- Spolplatta utan mekaniska knappar
- Knapp identifierbar genom ljusbalkar
- Knappbelysning aktiveras vid närmande
- Knappbelysning kan ställas in i fem färger
- Orienteringsljus kan tillkopplas
- Strömförsörjning med extern nät del
- Omvandling av nätspänning till lågspänning 12 V DC
- Drift med lågspänning, ingen nätspänning i cisternen
- Med felkopplingsäker instickskoppling
- Infraröd användarregistrering med tonad bakgrund
- Infraröd sensor självkalibrerande
- Säker IR-avståndsregistrering
- Användaridentifieringens mätområde justerbart
- Intervallspolning kan ställas in
- Förspolning inställbar
- Minsta väntetid justerbar
- Maskininställningar och manövrering med mobil enhet via integrerat Bluetooth®-gränssnitt
- Kompatibel med Geberit Control App
- Kabelbunden anslutning till Geberit Gateway via GEBUS omvandlare
- Trådlös anslutning till Geberit Gateway via Bluetooth®
- Kompatibel med Geberit Connect
- Kompatibel med Geberit Service-Handy
- Spolning kan avaktiveras
- Lyftanordning ljuddämpad
- Elektrisk lyftanordning självkalibrerande
- Låsbar
- Lätt att underhålla och rengöra

Artikelnr	RSK nr.	Färg / yta	Material	B [cm]	H [cm]	T [cm]	Effekt [W]
116.090.SG.6	7722771	Svart / Glas	Glas	24,7	16,4	1	≤ 4
116.090.SM.6	7722770	Förspeglat glas	Glas	24,7	16,4	1	≤ 4

Att beställa extra

- Geberit Power & Connect-box → s. 158
- Geberit nät del för Power & Connect-box → s. 160

Kan kombineras med

- Geberit set Power & Connect-box och nät del för element för vägghängd WC → s. 161
- Geberit set Power & Connect-box och nät del för element för vägghängd WC → s. 162
- Geberit installationsset med nät del, för WC-styrningar med elektronisk spolning, 12 V → s. 160
- Set nät del 230 V/12 V/50 Hz, med spänningsförsörjningskabel 1,8 m och kombinationsanslutningsdosa, för kopplingsdosa till el → s. 123

Tillbehör

- Geberit Service-Handy → s. 243

Geberit WC-styrning med elektronisk spolning, nät drift, för Sigma dold cistern 12 cm, dubbelspolning, för extern knapp



click & scan

Användning

- För manuell fjärrmanövrerad spolning av Sigma inbyggnadscisterner 12 cm via tryckstänger med potentialfria kontakter med stängningsfunktion
- För aktivering av en enkel- eller dubbelspolning
- För massiv och lätt väggkonstruktion
- Lämplig för tillgänglighetsanpassad byggnation
- För Sigma inbyggnadscisterner 12 cm

Tekniska data

Kapslingsklass	IP45
Märkspänning	85–240 V AC
Driftspänning	12 V DC
Nätfrekvens	50–60 Hz
Effekt standby	0,15 W
Intervallspolning, inställningsområde	1–168 h
Intervallspolning, fabriksinställning	24 h
Spoltid intervallspolning, inställningsområde	1–200 s
Spoltid intervallspolning, fabriksinställning	5 s
Material	Plast

Egenskaper

- Spolmanövrering trådbunden
- Spolmanövrering via armstöd, vajermanövrerad
- Knapparna kan manövreras parallellt
- Enkel- eller dubbelspolning kan utlösas via spolplatta
- Kan kombineras med Sigma01 till Sigma70 spolplattor eller Geberit täckplattor
- Strömförsörjning med extern nätdel
- Omvandling av nätspänning till lågspänning 12 V DC
- Drift med lågspänning, ingen nätspänning i cisternen
- Med felkopplings säker instickskoppling
- Intervallspolning förinställd
- Intervallspolning kan ställas in
- Maskininställningar och manövrering med mobil enhet via integrerat Bluetooth®-gränssnitt
- Kompatibel med Geberit Control App
- Kabelbunden anslutning till Geberit Gateway via GEBUS omvandlare
- Trådlös anslutning till Geberit Gateway via Bluetooth®
- Kompatibel med Geberit Connect
- Lyftanordning ljuddämpad
- Elektrisk lyftanordning självkalibrerande

Leveransomfattning

- Stödkloss med servomotor och lyftanordning, förmonterad
- Elektrisk styrning
- Anslutningskabel längd 2 m, prefabricerade

Artikelnr	RSK nr.	Effekt [W]
115.862.00.6	7722793	≤ 4

Att beställa extra

- Manövreringsplatta eller täckplatta
- Knapp
- Geberit Power & Connect-box → s. 158
- Geberit nätdel för Power & Connect-box → s. 160

Kan kombineras med

- Geberit installationsset med nätdel, för WC-styrningar med elektronisk spolning, 12 V → s. 160
- Geberit set Power & Connect-box och nätdel för element för vägghängd WC → s. 161
- Geberit set Power & Connect-box och nätdel för element för vägghängd WC → s. 162
- Set nätdel 230 V/12 V/50 Hz, med spänningsförsörjningskabel 1,8 m och kombinationsanslutningsdosa, för kopplingsdosa till el → s. 123

Geberit WC-styrning med elektronisk spolning, nät drift, för Sigma dold cistern 12 cm, dubbelspolning, för radioknapp



click & scan

Användning

- För manuell fjärrmanövrerad spolning av Sigma inbyggnadscisterner 12 cm via tryckstänger med radioknapp
- För manuell fjärrmanövrerad spolning av Sigma inbyggnadscisterner 12 cm via Geberit radioknapp
- För aktivering av en enkel- eller dubbelspolning
- För massiv och lätt väggkonstruktion
- Lämplig för tillgänglighetsanpassad byggnation
- För Sigma inbyggnadscisterner 12 cm
- Ej lämplig för användning med Geberit insats för WC-sticks

Tekniska data

Kapslingsklass	IP45
Märkspänning	85–240 V AC
Driftspänning	12 V DC
Nätfrekvens	50–60 Hz
Effekt standby	0,15 W
Radiofrekvens	868,4 MHz
Räckvidd	10 m
Intervallspolning, inställningsområde	1–168 h
Intervallspolning, fabriksinställning	24 h
Spoltid intervallspolning, inställningsområde	1–200 s
Spoltid intervallspolning, fabriksinställning	5 s
Material	Plast

Egenskaper

- Spolmanövrering via armstöd, trådlös, radiostyrd
- Spolmanövrering via Geberit radioknapp, trådlös
- Dubbelspolning kan aktiveras via radioknapp
- Enkel- eller dubbelspolning kan utlösas via spolplatta
- Kan kombineras med Sigma01 till Sigma70 spolplattor eller Geberit täckplattor
- Strömförsörjning med extern nätdel
- Omvandling av nätspänning till lågspänning 12 V DC
- Drift med lågspänning, ingen nätspänning i cisternen
- Med felkopplingssäker instickskoppling
- Intervallspolning förinställd
- Intervallspolning kan ställas in
- Maskininställningar och manövrering med mobil enhet via integrerat Bluetooth®-gränssnitt
- Kompatibel med Geberit Control App
- Kabelbunden anslutning till Geberit Gateway via GEBUS omvandlare
- Trådlös anslutning till Geberit Gateway via Bluetooth®
- Kompatibel med Geberit Connect
- Lyftanordning ljuddämpad
- Elektrisk lyftanordning självkalibrerande

Leveransomfattning

- Stödkloss med servomotor och lyftanordning, förmonterad
- Styrelektronik med radiomottagare

Artikelnr	RSK nr.	Effekt [W]
115.897.00.6	7722799	≤ 4

Att beställa extra

- Manövreringsplatta eller täckplatta
- Radioknapp
- Geberit Power & Connect-box → s. 158
- Geberit nätdel för Power & Connect-box → s. 160

Kan kombineras med

- Geberit installationsset med nätdel, för WC-styrningar med elektronisk spolning, 12 V → s. 160
- Geberit set Power & Connect-box och nätdel för element för vägghängd WC → s. 161
- Geberit set Power & Connect-box och nätdel för element för vägghängd WC → s. 162
- Set nätdel 230 V/12 V/50 Hz, med spänningsförsörjningskabel 1,8 m och kombinationsanslutningsdosa, för kopplingsdosa till el → s. 123

Tillbehör

- Geberit radioknapp för elektroniska spolningar → s. 163

Geberit WC-styrning med elektronisk spolning, nätdrift, för Sigma dold cistern 12 cm, dubbelspolning, med typ 10 infraröd knapp, round



click & scan

Användning

- För manuell fjärrmanövrerad spolning av Sigma inbyggadscisterner 12 cm via beröringsfri infraröd knapp
- För aktivering av en dubbelspolning
- För installation i hållbar och lätt väggkonstruktion med dolt utlopp
- För installation i badrumsmöbler med kontramutter
- Lämplig för tillgänglighetsanpassad byggnation
- För Sigma inbyggadscisterner 12 cm

Tekniska data

Kapslingsklass	IP45
Märkspänning	85–240 V AC
Driftspänning	12 V DC
Nätfrekvens	50–60 Hz
Effekt standby	0,15 W
Intervallspolning, inställningsområde	1–168 h
Intervallspolning, fabriksinställning	24 h
Spoltid intervallspolning, inställningsområde	1–200 s
Spoltid intervallspolning, fabriksinställning	5 s

Egenskaper

- Manuell spolmanövrering, beröringsfri
- Beröringsfri aktivering av en enkel- eller dubbelspolning genom att handen närmar sig
- Enkel- eller dubbelspolning kan utlösas via spolplatta
- Kan kombineras med Sigma01 till Sigma70 spolplattor eller Geberit täckplattor
- Strömförsörjning med extern nätdel
- Omvandling av nätspänning till lågspänning 12 V DC
- Drift med lågspänning, ingen nätspänning i cisternen
- Med felkopplingssäker instickskoppling
- Intervallspolning förinställd
- Intervallspolning kan ställas in
- Maskininställningar och manövrering med mobil enhet via integrerat Bluetooth®-gränssnitt
- Kompatibel med Geberit Control App
- Kabelbunden anslutning till Geberit Gateway via GEBUS omvandlare
- Trådlös anslutning till Geberit Gateway via Bluetooth®
- Kompatibel med Geberit Connect
- Lyftanordning ljuddämpad
- Elektrisk lyftanordning självkalibrerande

Leveransomfattning

- Infraröd knapp med anslutningskabel längd 2 m
- Dolt utlopp
- Kontramutter
- Tomrör längd 1,7 m
- Stödkloss med servomotor och lyftanordning, förmonterad
- Elektrisk styrning

Artikelnr	RSK nr.	Färg / yta	Material	B [cm]	H [cm]	T [cm]	Effekt [W]
115.936.14.6	8002034	Svart matt	Mässing	6	6	0,5	≤ 4
115.936.SN.6	7722774	Rosett: borstad	Rostfritt stål	6	6	0,5	≤ 4

Att beställa extra

- Manövreringsplatta eller täckplatta
- Geberit Power & Connect-box → s. 158
- Geberit nätdel för Power & Connect-box → s. 160

Kan kombineras med

- Geberit installationsset med nätdel, för WC-styrningar med elektronisk spolning, 12 V → s. 160
- Geberit set Power & Connect-box och nätdel för element för vägghängd WC → s. 161
- Geberit set Power & Connect-box och nätdel för element för vägghängd WC → s. 162
- Set nätdel 230 V/12 V/50 Hz, med spänningsförsörjningskabel 1,8 m och kombinationsanslutningsdosa, för kopplingsdosa till el → s. 123

Geberit HS05 hygienspolning för Sigma inbyggnadscistern 12 cm, nät drift



click & scan

Användning

- För att förhindra stagnation i tappvattenledningar
- För att förebygga bakteriebildning
- För montering i Sigma inbyggnadscistern 12 cm
- För aktivering av en enkel- eller dubbelspolning via spolplatta
- För massiv och lätt väggkonstruktion

Tekniska data

Kapslingsklass	IP45
Märkspänning	85–240 V AC
Driftspänning	12 V DC
Nätfrekvens	50–60 Hz
Effekt standby	0,15 W
Intervallspolning, inställningsområde	1–168 h
Intervallspolning, fabriksinställning	72 h
Spoltid intervallspolning, inställningsområde	1–200 s
Spoltid intervallspolning, fabriksinställning	5 s
Material	Plast

Egenskaper

- Enkel- eller dubbelspolning kan utlösas via spolplatta
- Kan kombineras med Sigma01 till Sigma70 spolplattor eller Geberit täckplattor
- Strömförsörjning med extern nätdel
- Omvandling av nätspänning till lågspänning 12 V DC
- Drift med lågspänning, ingen nätspänning i cisternen
- Med felkopplingssäker instickskoppling
- Intervallspolning förinställd
- Intervallspolning kan ställas in
- Maskininställningar och manövrering med mobil enhet via integrerat Bluetooth®-gränssnitt
- Kompatibel med Geberit Control App
- Kabelbunden anslutning till Geberit Gateway via GEBUS omvandlare
- Trådlös anslutning till Geberit Gateway via Bluetooth®
- Kompatibel med Geberit Connect
- Lyftanordning ljuddämpad
- Elektrisk lyftanordning självkalibrerande

Leveransomfattning

- Stödkloss med servomotor och lyftanordning, förmonterad
- Elektrisk styrning

Artikelnr	RSK nr.	Effekt [W]
116.109.00.6	7722801	≤ 4

Att beställa extra

- Spolplatta
- Geberit Power & Connect-box → s. 158
- Geberit nätdel för Power & Connect-box → s. 160

Kan kombineras med

- Geberit installationsset med nätdel, för WC-styrningar med elektronisk spolning, 12 V → s. 160
- Geberit set Power & Connect-box och nätdel för element för vägghängd WC → s. 161
- Geberit set Power & Connect-box och nätdel för element för vägghängd WC → s. 162
- Set nätdel 230 V/12 V/50 Hz, med spänningsförsörjningskabel 1,8 m och kombinationsanslutningsdosa, för kopplingsdosa till el → s. 123

För nätdrift, för Geberit Omega inbyggnadscistern 12 cm

Geberit WC-styrning med elektronisk spolning, nätdrift, för Omega dold cistern 12 cm, dubbelspolning, för extern knapp



click & scan

Användning

- För manuell fjärrmanövrerad spolning av Omega inbyggnadscisterner 12 cm via potentialfria standardkontakter med stängningsfunktion
- För aktivering av en enkel- eller dubbelspolning
- För massiv och lätt väggkonstruktion
- Lämplig för tillgänglighetsanpassad byggnation
- För Omega inbyggnadscisterner 12 cm

Tekniska data

Kapslingsklass	IP45
Märkspänning	85–240 V AC
Driftspänning	12 V DC
Nätfrekvens	50–60 Hz
Effekt standby	0,15 W
Intervallspolning, inställningsområde	1–168 h
Intervallspolning, fabriksinställning	24 h
Spoltid intervallspolning, inställningsområde	1–200 s
Spoltid intervallspolning, fabriksinställning	5 s
Material	Plast

Egenskaper

- Spolmanövrering trådbunden
- Dubbelspolnings-fjärrmanövrering via externa knappar
- Knapparna kan manövreras parallellt
- Dubbelspolning via spolplatta kan utlösas uppifrån eller framifrån
- Kan kombineras med Omega20 till Omega60 spolplattor eller Geberit täckplattor
- Strömförsörjning med extern nätdel
- Omvandling av nätspänning till lågspänning 12 V DC
- Drift med lågspänning, ingen nätspänning i cisternen
- Med felkopplings säker instickskoppling
- Intervallspolning förinställd
- Intervallspolning kan ställas in
- Maskininställningar och manövrering med mobil enhet via integrerat Bluetooth®-gränssnitt
- Kompatibel med Geberit Control App
- Kabelbunden anslutning till Geberit Gateway via GEBUS omvandlare
- Trådlös anslutning till Geberit Gateway via Bluetooth®
- Kompatibel med Geberit Connect
- Lyftanordning ljuddämpad
- Elektrisk lyftanordning självkalibrerande

Leveransomfattning

- Stödkloss med servomotor och lyftanordning, förmonterad
- Elektrisk styrning
- Anslutningskabel längd 2 m, prefabricerade

Artikelnr	RSK nr.	Effekt [W]
115.955.00.6	7722775	≤ 4

Att beställa extra

- Manövreringsplatta eller täckplatta
- Knapp
- Geberit Power & Connect-box → s. 158
- Geberit nätdel för Power & Connect-box → s. 160

Kan kombineras med

- Geberit installationsset med nätdel, för WC-styrningar med elektronisk spolning, 12 V → s. 160
- Geberit set Power & Connect-box och nätdel för element för vägghängd WC → s. 161
- Geberit set Power & Connect-box och nätdel för element för vägghängd WC → s. 162
- Set nätdel 230 V/12 V/50 Hz, med spänningsförsörjningskabel 1,8 m och kombinationsanslutningsdosa, för kopplingsdosa till el → s. 123

Geberit WC-styrning med elektronisk spolning, nätdrift, för Omega dold cistern 12 cm, dubbelspolning, med typ 10 infraröd knapp, round



click & scan

Användning

- För manuell fjärrmanövrerad spolning av Omega inbyggnadscisterner 12 cm via beröringsfri infraröd knapp
- För aktivering av en dubbelspolning
- För installation i hållbar och lätt väggkonstruktion med dold utlopp
- För installation i badrumsmöbler med kontramutter
- Lämplig för tillgänglighetsanpassad byggnation
- För Omega inbyggnadscisterner 12 cm

Tekniska data

Kapslingsklass	IP45
Märkspänning	85–240 V AC
Driftspänning	12 V DC
Nätfrekvens	50–60 Hz
Effekt standby	0,15 W
Intervallspolning, inställningsområde	1–168 h
Intervallspolning, fabriksinställning	24 h
Spoltid intervallspolning, inställningsområde	1–200 s
Spoltid intervallspolning, fabriksinställning	5 s

Egenskaper

- Manuell spolmanövrering, beröringsfri
- Beröringsfri aktivering av en enkel- eller dubbelspolning genom att handen närmar sig
- Dubbelspolning via spolplatta kan utlösas uppifrån eller framifrån
- Kan kombineras med Omega20 till Omega60 spolplattor eller Geberit täckplattor
- Strömförsörjning med extern nätadel
- Omvandling av nätspänning till lågspänning 12 V DC
- Drift med lågspänning, ingen nätspänning i cisternen
- Med felkopplingssäker instickskoppling
- Intervallspolning förinställd
- Intervallspolning kan ställas in
- Maskininställningar och manövrering med mobil enhet via integrerat Bluetooth®-gränssnitt
- Kompatibel med Geberit Control App
- Kabelbunden anslutning till Geberit Gateway via GEBUS omvandlare
- Trådlös anslutning till Geberit Gateway via Bluetooth®
- Kompatibel med Geberit Connect
- Lyftanordning ljuddämpad
- Elektrisk lyftanordning självkalibrerande

Leveransomfattning

- Infraröd knapp med anslutningskabel längd 2 m
- Dolt utlopp
- Kontramutter
- Tomrör längd 1,7 m
- Stödkloss med servomotor och lyftanordning, förmonterad
- Elektrisk styrning

Artikelnr	RSK nr.	Färg / yta	Material	B [cm]	H [cm]	T [cm]	Effekt [W]
115.956.14.6	8002058	Svart matt	Mässing	6	6	0,5	≤ 4
115.956.SN.6	7722773	Rosett: borstad	Rostfritt stål	6	6	0,5	≤ 4

Att beställa extra

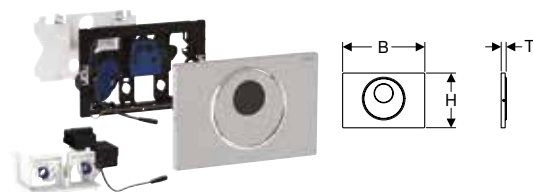
- Manövreringsplatta eller täckplatta
- Geberit Power & Connect-box → s. 158
- Geberit nätadel för Power & Connect-box → s. 160

Kan kombineras med

- Geberit installationsset med nätadel, för WC-styrningar med elektronisk spolning, 12 V → s. 160
- Geberit set Power & Connect-box och nätadel för element för vägghängd WC → s. 161
- Geberit set Power & Connect-box och nätadel för element för vägghängd WC → s. 162
- Set nätadel 230 V/12 V/50 Hz, med spänningsförsörjningskabel 1,8 m och kombinationsanslutningsdosa, för kopplingsdosa till el → s. 123

För batteridrift, för Geberit Sigma cistern 12 cm

Geberit WC-styrning med elektronisk spolning, batteridrift, för Sigma inbyggnadscistern 12 cm, dubbelspolning, med Sigma10 spolplatta, round, automatisk / beröringsfri / manuell



click & scan

Användning

- För offentliga och delvis offentliga miljöer
- För aktivering av en dubbelspolning
- För massiv och lätt väggkonstruktion
- För beröringsfri spolning på Sigma inbyggnadscisterner 12 cm
- Ej lämplig för användning med Geberit insats för WC-sticks
- Lämplig för tillgänglighetsanpassad byggnation

Tekniska data

Batterityp	LR20
Kapslingsklass	IP45
Driftspänning	3 V DC
Effekt standby	0,15 W
Intervallspolning, inställningsområde	1–168 h
Intervallspolning, fabriksinställning	24 h
Spoltid intervallspolning, inställningsområde	1–200 s
Spoltid intervallspolning, fabriksinställning	1 s
Väntetid inställningsområde	1–60 s
Reaktionstid, fabriksinställning	7 s

Leveransomfattning

- Sigma10 spolplatta
- Monteringsram med infraröd styrenhet och batterifack, färdigmonterad
- Skydd
- Stödkloss med servomotor och lyftanordning, förmonterad
- 2 alkaliska batterier LR20, 1,5 V vardera
- Tryckstång
- Infästningsmaterial

Egenskaper

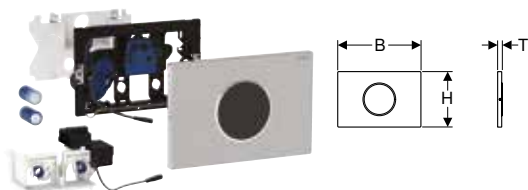
- Manuell spolmanövrering, beröringsfri
- Automatisk spolning
- Beröringsfri aktivering av en enkel- eller dubbelspolning genom att handen närmar sig
- Manuell spolmanövrering via spolplatta
- Spolmanövrering möjlig via extern knapp
- Spolplatta skruvbar
- Batteridrivnen
- Batterier i slutet batterifack i cisternen
- Med felkopplingsäker instickskoppling
- Infraröd användarregistrering med tonad bakgrund
- Infraröd sensor självkalibrerande
- Säker IR-avståndsregistrering
- Intervallspolning förinställd
- Intervallspolning kan ställas in
- Förspolning inställbar
- Minsta väntetid justerbar
- Maskininställningar och manövrering med mobil enhet via integrerat Bluetooth®-gränssnitt
- Kompatibel med Geberit Control App
- Trådlös anslutning till Geberit Gateway via Bluetooth®
- Kompatibel med Geberit Connect
- Kompatibel med Geberit Service-Handy
- Spolning kan avaktiveras
- Lyftanordning ljuddämpad
- Elektrisk lyftanordning självkalibrerande
- Vandalsäker
- Lätt att underhålla och rengöra

Artikelnr	RSK nr.	Färg / yta	Material	B	H	T	Effekt
				[cm]	[cm]	[cm]	
115.891.16.6	8002027	Platta och knapp: mattlackerad svart, easy-to-clean-beläggning Designring: svart	Rostfritt stål	24,6	16,4	1,5	≤ 4
115.891.DW.6	8002028	Platta och knapp: svarta Designringar: svarta matta	Rostfritt stål	24,6	16,4	1,5	≤ 4
115.891.SN.6	7722778	Platta: borstad, easy-to-clean-beläggning Designringar: polerade	Rostfritt stål	24,6	16,4	1,5	≤ 4

Tillbehör

- Geberit Service-Handy → s. 243
- Geberit Clean-Handy → s. 242

Geberit WC-styrning med elektronisk spolning, batteridrift, för Sigma inbyggnadscistern 12 cm, dubbelspolning, med Sigma10 spolplatta, round, automatisk / beröringsfri, skruvbar



Användning

- För offentliga och delvis offentliga miljöer
- För aktivering av en dubbelspolning
- För massiv och lätt väggkonstruktion
- För beröringsfri spolning på Sigma inbyggnadscisterner 12 cm
- Ej lämplig för användning med Geberit insats för WC-sticks
- Lämplig för tillgänglighetsanpassad byggnation

Tekniska data

Batterityp	LR20
Kapslingsklass	IP45
Driftspänning	3 VDC
Effekt standby	0,15 W
Intervallspolning, inställningsområde	1–168 h
Intervallspolning, fabriksinställning	24 h
Spoltid intervallspolning, inställningsområde	1–200 s
Spoltid intervallspolning, fabriksinställning	5 s
Väntetid inställningsområde	1–60 s
Reaktionstid, fabriksinställning	7 s

Leveransomfattning

- Sigma10 spolplatta
- Monteringsram med infraröd styrenhet och batterifack, färdigmonterad
- Skydd
- Stödkloss med servomotor och lyftanordning, förmonterad
- 2 alkaliska batterier LR20, 1,5 V vardera
- Infästningsmaterial

Artikelnr	RSK nr.	Färg / yta	Material	B [cm]	H [cm]	T [cm]	Effekt [W]
115.909.16.6	8002032	Platta: svart matt, easy-to-clean-beläggning Designring: svart	Rostfritt stål	24,6	16,4	1,5	≤ 4
115.909.DW.6	8002033	Platta: svart Designring: svart matt	Rostfritt stål	24,6	16,4	1,5	≤ 4
115.909.SN.6	7722792	Platta: borstad, easy-to-clean-beläggning Designring: polerad	Rostfritt stål	24,6	16,4	1,5	≤ 4

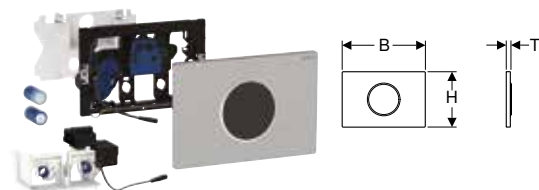
Tillbehör

- Geberit Service-Handy → s. 243
- Geberit Clean-Handy → s. 242

Egenskaper

- Manuell spolmanövrering, beröringsfri
- Automatisk spolning
- Beröringsfri aktivering av en enkel- eller dubbelspolning genom att handen närmar sig
- Spolmanövrering möjlig via extern knapp
- Spolplatta skruvbar
- Batteridrivna
- Batterier i slutet batterifack i cisternen
- Med felkopplingssäker instickskoppling
- Infraröd användarregistrering med tonad bakgrund
- Infraröd sensor självkalibrerande
- Säker IR-avståndsregistrering
- Intervallspolning förinställd
- Intervallspolning kan ställas in
- Förspolning inställbar
- Minsta väntetid justerbar
- Maskininställningar och manövrering med mobil enhet via integrerat Bluetooth®-gränssnitt
- Kompatibel med Geberit Control App
- Trådlös anslutning till Geberit Gateway via Bluetooth®
- Kompatibel med Geberit Connect
- Kompatibel med Geberit Service-Handy
- Spolning kan avaktiveras
- Lyftanordning ljuddämpad
- Elektrisk lyftanordning självkalibrerande
- Vandalsäker
- Lätt att underhålla och rengöra

Geberit WC-styrning med elektronisk spolning, batteridrift, för Sigma inbyggnadscistern 12 cm, dubbelspolning, med Sigma10 spolplatta, round, automatisk / beröringsfri



click & scan

Användning

- För privata och delvis offentliga miljöer
- För aktivering av en dubbelspolning
- För massiv och lätt väggkonstruktion
- För beröringsfri spolning på Sigma inbyggnadscisterner 12 cm
- Ej lämplig för användning med Geberit insats för WC-sticks
- Lämplig för tillgänglighetsanpassad byggnation

Tekniska data

Batterityp	LR20
Kapslingsklass	IP45
Driftspänning	3 V DC
Effekt standby	0,15 W
Intervallspolning, inställningsområde	1–168 h
Intervallspolning, fabriksinställning	24 h
Spoltid intervallspolning, inställningsområde	1–200 s
Spoltid intervallspolning, fabriksinställning	5 s
Väntetid inställningsområde	1–60 s
Reaktionstid, fabriksinställning	7 s

Egenskaper

- Manuell spolmanövrering, beröringsfri
- Automatisk spolning
- Beröringsfri aktivering av en enkel- eller dubbelspolning genom att handen närmar sig
- Spolmanövrering möjlig via extern knapp
- Batteridrivnen
- Batterier i slutet batterifack i cisternen
- Med felkopplings säker instickskoppling
- Infraröd användarregistrering med tonad bakgrund
- Infraröd sensor självkalibrerande
- Säker IR-avståndsregistrering
- Intervallspolning förinställd
- Intervallspolning kan ställas in
- Förspolning inställbar
- Minsta väntetid justerbar
- Maskininställningar och manövrering med mobil enhet via integrerat Bluetooth®-gränssnitt
- Kompatibel med Geberit Control App
- Trådlös anslutning till Geberit Gateway via Bluetooth®
- Kompatibel med Geberit Connect
- Kompatibel med Geberit Service-Handy
- Spolning kan avaktiveras
- Lyftanordning ljuddämpad
- Elektrisk lyftanordning självkalibrerande
- Lätt att underhålla och rengöra

Leveransomfattning

- Sigma10 spolplatta
- Monteringsram med infraröd styrenhet och batterifack, färdigmonterad
- Skydd
- Stödkloss med servomotor och lyftanordning, förmonterad
- 2 alkaliska batterier LR20, 1,5 V vardera

Artikelnr	RSK nr.	Färg / yta	Material	B [cm]	H [cm]	T [cm]	Effekt [W]
115.908.16.6	8002029	Platta: svart matt, easy-to-clean-beläggning Designring: svart	Rostfritt stål	24,6	16,4	1,5	≤ 4
115.908.DW.6	8002030	Platta: svart Designring: svart matt	Rostfritt stål	24,6	16,4	1,5	≤ 4
115.908.JQ.6	8002031	Platta: krommatt, easy-to-clean-beläggning Designring: blankförokromad	Plast	24,6	16,4	1,5	≤ 4
115.908.KH.6	7722786	Platta: blankförokromad Designring: mattförokromad	Plast	24,6	16,4	1,5	≤ 4
115.908.KJ.6	7722787	Platta: vit Designringar: blankförokromade	Plast	24,6	16,4	1,5	≤ 4
115.908.KK.6	7722788	Platta: vit Designringar: förgyllda	Plast	24,6	16,4	1,5	≤ 4
115.908.KM.6	7722789	Platta: svart Designringar: blankförokromade	Plast	24,6	16,4	1,5	≤ 4
115.908.SN.6	7722791	Platta: borstad, easy-to-clean-beläggning Designringar: polerade	Rostfritt stål	24,6	16,4	1,5	≤ 4

Tillbehör

- Geberit Service-Handy → s. 243
- Geberit Clean-Handy → s. 242

Geberit WC-styrning med elektronisk spolning, batteridrift, för Sigma dold cistern 12 cm, dubbelspolning, för radioknapp



click & scan

Användning

- För manuell fjärrmanövrerad spolning av Sigma inbyggnadscisterner 12 cm via tryckstänger med radioknapp
- För manuell fjärrmanövrerad spolning av Sigma inbyggnadscisterner 12 cm via Geberit radioknapp
- För aktivering av en enkel- eller dubbelspolning
- För massiv och lätt väggkonstruktion
- Lämplig för tillgänglighetsanpassad byggnation
- För Sigma inbyggnadscisterner 12 cm
- Ej lämplig för användning med Geberit insats för WC-sticks

Tekniska data

Batterityp	LR20
Kapslingsklass	IP45
Driftspänning	3 V DC
Effekt standby	0,15 W
Radiofrekvens	868,4 MHz
Räckvidd	10 m
Intervallspolning, inställningsområde	1-168 h
Intervallspolning, fabriksinställning	24 h
Spoltid intervallspolning, inställningsområde	1-200 s
Spoltid intervallspolning, fabriksinställning	5 s
Material	Plast

Egenskaper

- Spolmanövrering via armstöd, trådlös, radiostyrd
- Spolmanövrering via Geberit radioknapp, trådlös
- Dubbelspolning kan aktiveras via radioknapp
- Enkel- eller dubbelspolning kan utlösas via spolplatta
- Kan kombineras med Sigma01 till Sigma50 spolplattor eller Geberit täckplattor
- Batteridrivna
- Batterier i slutet batterifack i cisternen
- Med felkopplingssäker instickskoppling
- Intervallspolning förinställd
- Intervallspolning kan ställas in
- Maskininställningar och manövrering med mobil enhet via integrerat Bluetooth®-gränssnitt
- Kompatibel med Geberit Control App
- Trådlös anslutning till Geberit Gateway via Bluetooth®
- Kompatibel med Geberit Connect
- Lyftanordning ljuddämpad
- Elektrisk lyftanordning självkalibrerande

Leveransomfattning

- Monteringsram med batterifack färdigmonterad
- Skydd
- Stödkloss med servomotor och lyftanordning, förmonterad
- Styrelektronik med radiomottagare
- 2 alkaliska batterier LR20, 1,5 V vardera

Artikelnr	RSK nr.	Effekt [W]
115.898.00.6	7722800	≤ 4

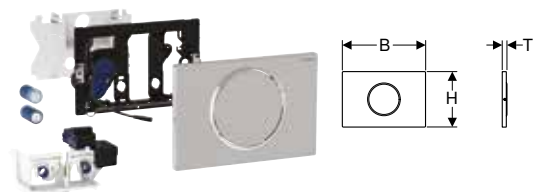
Att beställa extra

- Manövreringsplatta eller täckplatta
- Radioknapp

Tillbehör

- Geberit radioknapp för elektroniska spolningar → s. 163

Geberit WC-styrning med elektronisk spolning, batteridrift, för Sigma dold cistern 12 cm, enkelspolning, med Sigma10 spolplatta, round, för tryckstång, radio



click & scan

Användning

- För manuell fjärrmanövrerad spolning av Sigma inbyggnadscisterner 12 cm via tryckstänger med radioknapp
- För enkelspolning
- För massiv och lätt väggkonstruktion
- Lämplig för tillgänglighetsanpassad byggnation
- För Sigma inbyggnadscisterner 12 cm
- Ej lämplig för användning med Geberit insats för WC-sticks

Tekniska data

Batterityp	LR20
Kapslingsklass	IP45
Driftspänning	3 V DC
Effekt standby	0,15 W
Radiofrekvens	868,4 MHz
Räckvidd	10 m
Intervallspolning, inställningsområde	1–168 h
Intervallspolning, fabriksinställning	24 h
Spoltid intervallspolning, inställningsområde	1–200 s
Spoltid intervallspolning, fabriksinställning	5 s

Egenskaper

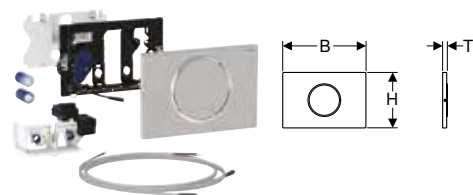
- Spolmanövrering via armstöd, trådlös, radiostyrd
- Enkelspolning kan aktiveras via spolplatta
- Batteridriven
- Batterier i slutet batterifack i cisternen
- Med felkopplingssäker instickskoppling
- Intervallspolning förinställd
- Intervallspolning kan ställas in
- Maskininställningar och manövrering med mobil enhet via integrerat Bluetooth®-gränssnitt
- Kompatibel med Geberit Control App
- Trådlös anslutning till Geberit Gateway via Bluetooth®
- Kompatibel med Geberit Connect
- Lyftanordning ljuddämpad
- Elektrisk lyftanordning självkalibrerande
- Spolplatta skruvbar

Leveransomfattning

- Sigma10 spolplatta
- Monteringsram
- Skydd
- Tryckstång
- Stödkloss med servomotor och lyftanordning, förmonterad
- Styrelektronik med radiomottagare
- 2 alkaliska batterier LR20, 1,5 V vardera
- Infästningsmaterial

Artikelnr	RSK nr.	Färg / yta	Material	B [cm]	H [cm]	T [cm]	Effekt [W]
115.869.SN.6	7722797	Platta och knapp: borstade, easy-to-clean-beläggning Designring: polerad	Rostfritt stål	24,6	16,4	1,5	≤ 4

Geberit WC-styrning med elektronisk spolning, batteridrift, för Sigma dold cistern 12 cm, enkelspolning, med Sigma10 spolplatta, round, för tryckstång, manuell



click & scan

Användning

- För manuell fjärrmanövrerad spolning av Sigma inbyggnadscisterner 12 cm via tryckstänger med potentialfria kontakter med stängningsfunktion
- För enkelspolning
- För massiv och lätt väggkonstruktion
- Lämplig för tillgänglighetsanpassad byggnation
- För Sigma inbyggnadscisterner 12 cm
- Ej lämplig för användning med Geberit insats för WC-sticks

Egenskaper

- Spolmanövrering trådbunden
- Spolmanövrering via armstöd, vajermanövrerad
- Knapparna kan manövreras parallellt
- Enkelspolning kan aktiveras via spolplatta
- Batteridriven
- Batterier i slutet batterifack i cisternen
- Med felkopplingssäker instickskoppling
- Intervallspolning förinställd
- Intervallspolning kan ställas in
- Maskininställningar och manövrering med mobil enhet via integrerat Bluetooth®-gränssnitt
- Kompatibel med Geberit Control App
- Trådlös anslutning till Geberit Gateway via Bluetooth®
- Kompatibel med Geberit Connect
- Lyftanordning ljuddämpad
- Elektrisk lyftanordning självkalibrerande
- Spolplatta skruvbar

Tekniska data

Batterityp	LR20
Kapslingsklass	IP45
Driftspänning	3 V DC
Effekt standby	0,15 W
Intervallspolning, inställningsområde	1–168 h
Intervallspolning, fabriksinställning	24 h
Spoltid intervallspolning, inställningsområde	1–200 s
Spoltid intervallspolning, fabriksinställning	5 s

Leveransomfattning

- Sigma10 spolplatta
- Monteringsram
- Skydd
- Tryckstång
- Stödkloss med servomotor och lyftanordning, förmonterad
- Elektrisk styrning
- 2 alkaliska batterier LR20, 1,5 V vardera
- 2 kablar prefabricerade, längd 1,2 m
- Infästningsmaterial

Artikelnr	RSK nr.	Färg / yta	Material	B	H	T	Effekt
				[cm]	[cm]	[cm]	[W]
115.864.SN.6	7722795	Platta och knapp: borstade, easy-to-clean-beläggning Designring: polerad	Rostfritt stål	24,6	16,4	1,5	≤ 4

Tillbehör

- Geberit Service-Handy → s. 243

Geberit WC-styrning med elektronisk spolning, batteridrift, för Sigma dold cistern 12 cm, dubbelspolning, för extern knapp



Användning

- För manuell fjärrmanövrerad spolning av Sigma inbyggnadscisterner 12 cm via tryckstänger med potentialfria kontakter med stängningsfunktion
- För aktivering av en enkel- eller dubbelspolning
- För massiv och lätt väggkonstruktion
- Lämplig för tillgänglighetsanpassad byggnation
- För Sigma inbyggnadscisterner 12 cm
- Ej lämplig för användning med Geberit insats för WC-sticks

Tekniska data

Batterityp	LR20
Kapslingsklass	IP45
Driftspänning	3 V DC
Effekt standby	0,15 W
Radiofrekvens	868,4 MHz
Räckvidd	10 m
Intervallspolning, inställningsområde	1–168 h
Intervallspolning, fabriksinställning	24 h
Spoltid intervallspolning, inställningsområde	1–200 s
Spoltid intervallspolning, fabriksinställning	5 s
Material	Plast

Egenskaper

- Spolmanövrering trådbunden
- Spolmanövrering via armstöd, vajermanövrerad
- Knapparna kan manövreras parallellt
- Enkel- eller dubbelspolning kan utlösas via spolplatta
- Kan kombineras med Sigma01 till Sigma50 spolplattor eller Geberit täckplattor
- Batteridrivna
- Batterier i slutet batterifack i cisternen
- Med felkopplingssäker instickskoppling
- Intervallspolning förinställd
- Intervallspolning kan ställas in
- Maskininställningar och manövrering med mobil enhet via integrerat Bluetooth®-gränssnitt
- Kompatibel med Geberit Control App
- Trådlös anslutning till Geberit Gateway via Bluetooth®
- Kompatibel med Geberit Connect
- Lyftanordning ljuddämpad
- Elektrisk lyftanordning självkalibrerande

Leveransomfattning

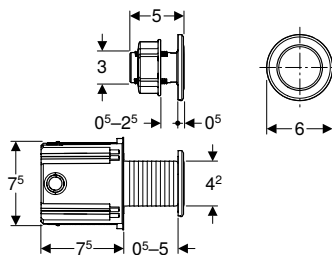
- Monteringsram med batterifack färdigmonterad
- Skydd
- Stödkloss med servomotor och lyftanordning, förmonterad
- Elektrisk styrning
- Anslutningskabel längd 2 m, prefabricerade
- 2 alkaliska batterier LR20, 1,5 V vardera

Artikelnr	RSK nr.	Effekt [W]
115.885.00.6	7722798	≤ 4

Att beställa extra

- Manövreringsplatta eller täckplatta
- Knapp

Geberit WC-styrning med elektronisk spolning, batteridrift, för Sigma dolt cistern 12 cm, dubbelspolning, med typ 10 infraröd knapp, round



click & scan

Användning

- För manuell fjärrmanövrerad spolning av Sigma inbyggnadscisterner 12 cm via beröringsfri infraröd knapp
- För aktivering av en dubbelspolning
- För installation i hållbar och lätt väggkonstruktion med dolt utlopp
- För installation i badrumsmöbler med kontramutter
- Lämplig för tillgänglighetsanpassad byggnation
- För Sigma inbyggnadscisterner 12 cm
- Ej lämplig för användning med Geberit insats för WC-sticks

Tekniska data

Batterityp	LR20
Kapslingsklass	IP45
Driftspänning	3 V DC
Effekt standby	0,15 W
Intervallspolning, inställningsområde	1–168 h
Intervallspolning, fabriksinställning	24 h
Spoltid intervallspolning, inställningsområde	1–200 s
Spoltid intervallspolning, fabriksinställning	3 s

Egenskaper

- Manuell spolmanövrering, beröringsfri
- Beröringsfri aktivering av en enkel- eller dubbelspolning genom att handen närmar sig
- Enkel- eller dubbelspolning kan utlösas via spolplatta
- Kan kombineras med Sigma01 till Sigma50 spolplattor eller Geberit täckplattor
- Batteridrivna
- Batterier i slutet batterifack i cisternen
- Med felkopplingsäker instickskoppling
- Intervallspolning förinställd
- Intervallspolning kan ställas in
- Maskininställningar och manövrering med mobil enhet via integrerat Bluetooth®-gränssnitt
- Kompatibel med Geberit Control App
- Trådlös anslutning till Geberit Gateway via Bluetooth®
- Kompatibel med Geberit Connect
- Lyftanordning ljuddämpad
- Elektrisk lyftanordning självkalibrerande

Leveransomfattning

- Infraröd knapp med anslutningskabel längd 2 m
- Dolt utlopp
- Kontramutter
- Tomrör längd 1,7 m
- Monteringsram med batterifack färdigmonterad
- Skydd
- Stödkloss med servomotor och lyftanordning, förmonterad
- Elektrisk styrning
- 2 alkaliska batterier LR20, 1,5 V vardera

Artikelnr	RSK nr.	Färg / yta	Material	B [cm]	H [cm]	T [cm]	Effekt [W]
115.937.14.6	8002035	Svart matt	Mässing	6	6	0,5	≤ 4
115.937.SN.6	7722772	Rosett: borstad	Rostfritt stål	6	6	0,5	≤ 4

Att beställa extra

- Manövreringsplatta eller täckplatta

Geberit HS05 hygienspolning för Sigma inbyggnadscistern 12 cm, batteridrift



click & scan

Användning

- För att förhindra stagnation i tappvattenledningar
- För att förebygga bakteriebildning
- För montering i Sigma inbyggnadscistern 12 cm
- För aktivering av en enkel- eller dubbelspolning via spolplatta
- För massiv och lätt väggkonstruktion

Tekniska data

Batterityp	LR20
Kapslingsklass	IP45
Driftspänning	3 V DC
Effekt standby	0,15 W
Radiofrekvens	868,4 MHz
Räckvidd	10 m
Intervallspolning, inställningsområde	1–168 h
Intervallspolning, fabriksinställning	72 h
Spoltid intervallspolning, inställningsområde	1–200 s
Spoltid intervallspolning, fabriksinställning	5 s
Material	Plast

Egenskaper

- Enkel- eller dubbelspolning kan utlösas via spolplatta
- Kan kombineras med Sigma01 till Sigma50 spolplattor eller Geberit täckplattor
- Batteridrivna
- Batterier i slutet batterifack i cisternen
- Med felkopplingsäker instickskoppling
- Intervallspolning förinställd
- Intervallspolning kan ställas in
- Maskininställningar och manövrering med mobil enhet via integrerat Bluetooth®-gränssnitt
- Kompatibel med Geberit Control App
- Trådlös anslutning till Geberit Gateway via Bluetooth®
- Kompatibel med Geberit Connect
- Lyftanordning ljuddämpad
- Elektrisk lyftanordning självkalibrerande

Leveransomfattning

- Monteringsram med batterifack färdigmonterad
- Skydd
- Stödkloss med servomotor och lyftanordning, förmonterad
- Elektrisk styrning
- 2 alkaliska batterier LR20, 1,5 V vardera

Artikelnr	RSK nr.	Effekt [W]
116.110.00.6	7722802	≤ 4

Att beställa extra

- Spolplatta

WC-styrningar med pneumatisk spolning

Sortimentöversikt – Geberit WC-styrningar med pneumatisk spolning

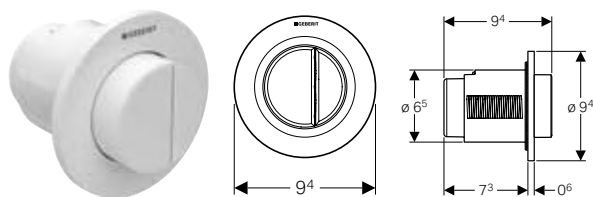
Geberit Sverige, Version: september 2024

Utförande	Dold inbyggnadscistern				Låg dold cistern	Synliga cisterner	
	Sigma 12 cm	Omega 12 cm	Delta 12 cm	Kappa 15 cm		AP 123	AP 140
Fjärrmanövrerad spolning typ 01, enkelspolning, dold spolplatta							
116.040.xx.1 	✓	✓	✓	✓	✓	✓	✓
Fjärrmanövrerad spolning typ 01, enkelspolning, synlig spolplatta							
116.046.11.1 	✓	✓	✓	✓	✓	✓	✓
Fjärrmanövrerad spolning typ 01, dubbelspolning, dold spolplatta, utskjutande							
116.044.11.1 	✓	✓	✓	✓	✓	✓	✓
Fjärrmanövrerad spolning typ 01, dubbelspolning, synlig spolplatta							
116.048.11.1 	✓	✓	✓	✓	✓	✓	✓
Fjärrmanövrerad spolning typ 01, dubbelspolning, manövreringsknapp för låga dolda cisterner							
116.050.xx.1 	✓	✓	✓	✓	✓	✓	✓
Fjärrmanövrerad spolning typ 10, dubbelspolning, manövreringsknapp för låga dolda cisterner							
116.057.xx.1 	✓	✓	✓	✓	✓	✓	✓
Fjärrmanövrerad spolning, fyrkantig design, dubbelspolning							
116.051.xx.1 	✓	✓	✓	✓	✓	✓	✓
116.052.xx.1 	✓	✓	✓	✓	✓	✓	✓
Enkelspolning, manövreringsknapp för låga dolda cisterner, metall							
115.947.xx.1 	✓	✓	✓	✓	✓	✓	✓
115.114.FW.1 	✓	✓	✓	✓	✓	✓	✓
Enkelspolning, fotpedal för väggmontering							
115.918.00.1 	✓	✓	✓	✓	✓	✓	✓
Enkelspolning, fotpedal, montering i golv							
115.939.00.1 	✓	✓	✓	✓	✓	✓	✓
Enkelspolning, för institutioner							
115.943.21.1 	✓	✓	✓	✓	✓	✓	✓

✓ Kompatibel

För dubbelspolning

Geberit typ 01 fjärrmanövrerad spolning pneumatisk, round, för dubbelspolning, dold spolplatta, utskjutande



click & scan

Användning

- För pneumatisk fjärraktivering av Geberit synliga cisterner och inbyggnadscisterner
- För aktivering av en dubbelspolning
- För massiv och lätt väggkonstruktion
- För dolt montage
- För Delta inbyggnadscisterner 12 cm
- För Sigma inbyggnadscisterner 12 cm
- För Omega inbyggnadscisterner 12 cm
- För Kappa inbyggnadscisterner 15 cm
- För AP123 synliga cisterner
- För AP140 synliga cisterner

Egenskaper

- Design rund
- Spolknappar utskjutande
- Kan kombineras med Geberit spolplattor för enkelspolning, dubbelspolning och start/stopp-spolning eller Geberit täckplatta

Leveransomfattning

- Manövreringsknapp
- Pneumatisk lyftare
- Pneumatisk slang längd 2 m
- Tomrör längd 1,7 m
- Dolt utlopp med skydd
- Infästningsmaterial

Tekniska data

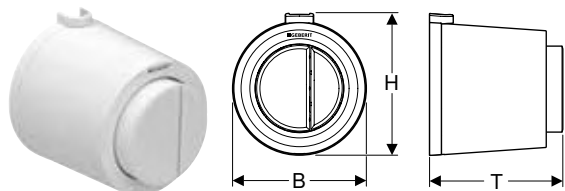
Manövreringskraft (N) max.	25 N
----------------------------	------

Artikelnr	RSK nr.	Färg / yta	Material
116.044.11.1	7972547	Alpinvit	Plast



- Kompletteras med kontramutter 242.939.00.1 / RSK 7972554

Geberit typ 01 fjärrmanövrerad spolning pneumatisk, round, för dubbelspolning, synlig spolplatta



click & scan

Användning

- För pneumatisk fjärraktivering av Geberit synliga cisterner och inbyggnadscisterner
- För aktivering av en dubbelspolning
- För massiv och lätt väggkonstruktion
- För väggmontage
- För Delta inbyggnadscisterner 12 cm
- För Sigma inbyggnadscisterner 12 cm
- För Omega inbyggnadscisterner 12 cm
- För AP123 synliga cisterner
- För AP140 synliga cisterner

Egenskaper

- Design rund
- Spolknappar utskjutande
- Kan kombineras med Geberit spolplattor för enkelspolning, dubbelspolning och start/stopp-spolning eller Geberit täckplatta

Leveransomfattning

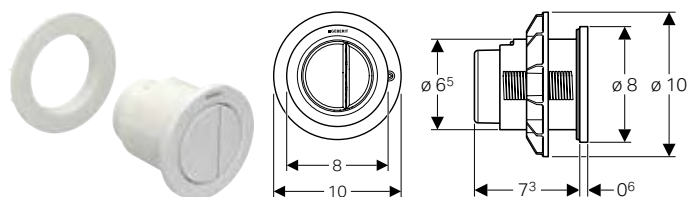
- Manövreringsknapp
- Pneumatisk lyftare
- Pneumatisk slang längd 2 m
- Tomrör längd 0,9 m
- Infästningsmaterial

Tekniska data

Manövreringskraft (N) max.	25 N
----------------------------	------

Artikelnr	RSK nr.	Färg / yta	Material	B [cm]	H [cm]	T [cm]
116.048.11.1	8002044	Alpinvit	Plast	8,5	9	8,5

Geberit typ 01 fjärrmanövrerad spolning pneumatisk, round, för dubbelspolning, manövreringsknapp för låga dolda cisterner



click & scan

Användning

- För pneumatisk fjärraktivering av Geberit synliga cisterner och inbyggnadscisterner
- För pneumatisk fjärraktivering av Geberit låga dolda cisterner
- För aktivering av en dubbelspolning
- För Delta inbyggnadscisterner 12 cm
- För Sigma inbyggnadscisterner 12 cm
- För Omega inbyggnadscisterner 12 cm
- För Kappa inbyggnadscisterner 15 cm
- För AP123 synliga cisterner
- För AP140 synliga cisterner
- För badrumsmöbler

Egenskaper

- Design rund
- Kan kombineras med Geberit spolplattor för enkelspolning, dubbelspolning och start/stopp-spolning eller Geberit täckplatta

Leveransomfattning

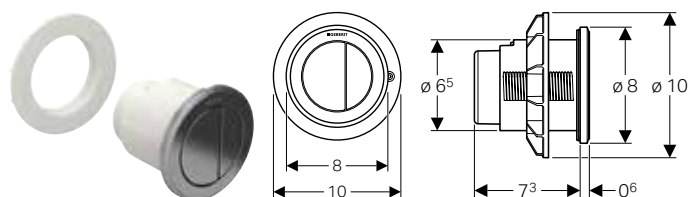
- Manövreringsknapp
- Pneumatisk lyftare
- Pneumatisk slang längd 2 m
- Infästningsmaterial

Tekniska data

Manövreringskraft (N) max.	25 N
----------------------------	------

Artikelnr	RSK nr.	Färg / yta	Material
116.050.11.1	7972544	Vit	Plast
116.050.21.1	7972545	Blankförokromad	Plast
116.050.JQ.1	8002038	Krommatt / Easy-to-clean-beläggning	Plast

Geberit typ 10 fjärrmanövrerad spolning pneumatisk, round, för dubbelspolning, manövreringsknapp för låga dolda cisterner



click & scan

Användning

- För pneumatisk fjärraktivering av Geberit synliga cisterner och inbyggnadscisterner
- För pneumatisk fjärraktivering av Geberit låga dolda cisterner
- För aktivering av en dubbelspolning
- För Delta inbyggnadscisterner 12 cm
- För Sigma inbyggnadscisterner 12 cm
- För Omega inbyggnadscisterner 12 cm
- För Kappa inbyggnadscisterner 15 cm
- För AP123 synliga cisterner
- För AP140 synliga cisterner
- För badrumsmöbler

Egenskaper

- Design rund
- Kan kombineras med Geberit spolplattor för enkelspolning, dubbelspolning och start/stopp-spolning eller Geberit täckplatta

Leveransomfattning

- Manövreringsknapp
- Pneumatisk lyftare
- Pneumatisk slang längd 2 m
- Infästningsmaterial

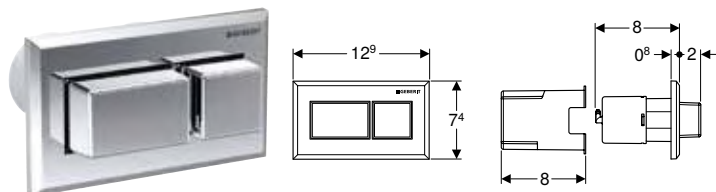
Tekniska data

Manövreringskraft (N) max.	25 N
----------------------------	------

Artikelnr	RSK nr.	Färg / yta	Material
116.057.16.1	8002039	Rosett och knappar: svartmatt, easy-to-clean-beläggning Designring: svart	Plast
116.057.DW.1	8002040	Rosett och knappar: svarta Designring: svart matt	Plast
116.057.JQ.1	8002041	Rosett och knappar: krommatt, easy-to-clean-beläggning Designringar: polerade	Plast
116.057.KH.1	7972548	Rosett och knappar: blankförokromad Designring: mattförokromad	Plast
116.057.KJ.1	7972549	Rosett och knappar: vita Designring: blankförokromad	Plast

Artikelnr	RSK nr.	Färg / yta	Material
116.057.KK.1	7972550	Rosett och knappar: vita Designring: förgylld	Plast
116.057.KM.1	7972551	Rosett och knappar: svarta Designring: blankförokromad	Plast
116.057.SN.1	7722452	Rosett och knappar: mattförokromade Designring: högglanspolerad	Formgjuten metall

Geberit fjärrmanövrerad spolning fyrkantig design, pneumatisk, för dubbelspolning, dold spolplatta, utskjutande



click & scan

Användning

- För pneumatisk fjärraktivering av Geberit synliga cisterner och inbyggnadscisterner
- För aktivering av en dubbelspolning
- För massiv och lätt väggkonstruktion
- För dolt montage
- För Sigma inbyggnadscisterner 12 cm
- För Omega inbyggnadscisterner 12 cm
- För Delta inbyggnadscisterner 12 cm
- För Kappa inbyggnadscisterner 15 cm
- För AP123 synliga cisterner
- För AP140 synliga cisterner
- För badrumsmöbler

Egenskaper

- Kan kombineras med Geberit spolplattor för enkelspolning, dubbelspolning och start/stopp-spolning eller Geberit täckplatta
- Spolknappar utskjutande
- Design fyrkantig

Leveransomfattning

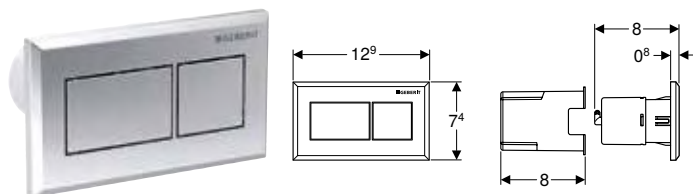
- Manövreringsknapp
- Pneumatisk lyftare
- Pneumatisk slang längd 2 m
- Tomrör längd 1,7 m
- Infästningsmaterial

Tekniska data

Manövreringskraft (N) max.	22 N
----------------------------	------

Artikelnr	RSK nr.	Färg / yta	Material
116.052.21.1	7722622	Platta och knapp: blankförokromade	Plast

Geberit fjärrmanövrerad spolning fyrkantig design, pneumatisk, för dubbelspolning, dold spolplatta



click & scan

Användning

- För pneumatisk fjärraktivering av Geberit synliga cisterner och inbyggnadscisterner
- För aktivering av en dubbelspolning
- För massiv och lätt väggkonstruktion
- För dolt montage
- För Sigma inbyggnadscisterner 12 cm
- För Omega inbyggnadscisterner 12 cm
- För Delta inbyggnadscisterner 12 cm
- För Kappa inbyggnadscisterner 15 cm
- För AP123 synliga cisterner
- För AP140 synliga cisterner
- För badrumsmöbler

Egenskaper

- Kan kombineras med Geberit spolplattor för enkelspolning, dubbelspolning och start/stopp-spolning eller Geberit täckplatta
- Design fyrkantig

Leveransomfattning

- Manövreringsknapp
- Pneumatisk lyftare
- Pneumatisk slang längd 2 m
- Tomrör längd 1,7 m
- Infästningsmaterial

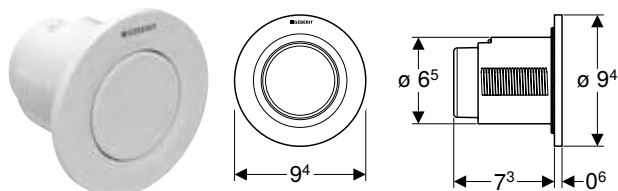
Tekniska data

Manövreringskraft (N) max.	22 N
----------------------------	------

Artikelnr	RSK nr.	Färg / yta	Material
116.051.GH.1	7722617	Platta och knapp: förkromade, borstade, easy-to-clean-beläggning	Formgjuten metall
116.051.KA.1	7722618	Platta: blankförkromad Knappar: mattförkromade	Plast
116.051.KT.1	7722619	Platta: vit Knappar: förkromade, borstade	Plast
116.051.KV.1	7722621	Platta: svart Knappar: förkromade	Plast

För enkelspolning

Geberit typ 01 fjärrmanövrerad spolning pneumatisk, round, för enkelspolning, dold spolplatta



click & scan

Användning

- För pneumatisk fjärraktivering av Geberit synliga cisterner och inbyggnadscisterner
- För enkelspolning
- För massiv och lätt väggkonstruktion
- För dolt montage
- För Delta inbyggnadscisterner 12 cm
- För Sigma inbyggnadscisterner 12 cm
- För Omega inbyggnadscisterner 12 cm
- För Kappa inbyggnadscisterner 15 cm
- För AP123 synliga cisterner
- För AP140 synliga cisterner

Egenskaper

- Design rund
- Kan kombineras med Geberit spolplattor för enkelspolning, dubbelspolning och start/stopp-spolning eller Geberit täckplatta

Leveransomfattning

- Manövreringsknapp
- Pneumatisk lyftare
- Pneumatisk slang längd 2 m
- Tomrör längd 1,7 m
- Dolt utlopp med skydd
- Infästningsmaterial

Tekniska data

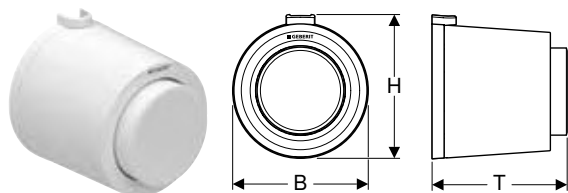
Manövreringskraft (N) max.	25 N
----------------------------	------

Artikelnr	RSK nr.	Färg / yta	Material
116.040.11.1	7972541	Vit	Plast
116.040.21.1	7972542	Blankförkromad	Plast
116.040.JQ.1	8002036	Krommatt / Easy-to-clean-beläggning	Plast



- Kompletteras med kontramutter 242.939.00.1 / RSK 7972554

Geberit typ 01 fjärrmanövrerad spolning pneumatisk, round, för enkelspolning, synlig spolplatta



click & scan

Användning

- För pneumatisk fjärraktivering av Geberit synliga cisterner och inbyggnadscisterner
- För enkelspolning
- För massiv och lätt väggkonstruktion
- För väggmontage
- För Delta inbyggnadscisterner 12 cm
- För Sigma inbyggnadscisterner 12 cm
- För Omega inbyggnadscisterner 12 cm
- För AP123 synliga cisterner
- För AP140 synliga cisterner

Egenskaper

- Design rund
- Spolknapp utskjutande
- Kan kombineras med Geberit spolplattor för enkelspolning, dubbelspolning och start/stopp-spolning eller Geberit täckplatta

Leveransomfattning

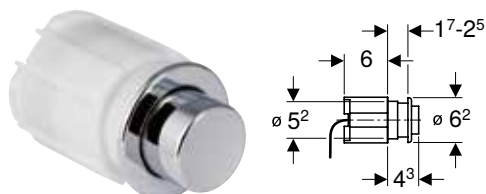
- Manövreringsknapp
- Pneumatisk lyftare
- Pneumatisk slang längd 2 m
- Tomrör längd 0,9 m
- Infästningsmaterial

Tekniska data

Manövreringskraft (N) max.	25 N
----------------------------	------

Artikelnr	RSK nr.	Färg / yta	Material	B [cm]	H [cm]	T [cm]
116.046.11.1	8002043	Alpinvit	Plast	8,5	9	8,5

Geberit WC-styrning med pneumatisk spolning, enkelspolning, med låsmutter, dold spolplatta



click & scan

Användning

- För pneumatisk fjärraktivering av Geberit synliga cisterner och inbyggnadscisterner
- För pneumatisk fjärraktivering av Geberit låga dolda cisterner
- För enkelspolning
- För lätt väggkonstruktion
- För dolt montage
- För Sigma inbyggnadscisterner 12 cm
- För Omega inbyggnadscisterner 12 cm
- För Delta inbyggnadscisterner 12 cm
- För Kappa inbyggnadscisterner 15 cm
- För AP123 synliga cisterner
- För AP140 synliga cisterner
- För badrumsmöbler
- För materialtjocklekar upp till 25 mm

Tekniska data

Manövreringskraft (N) max.	25 N
----------------------------	------

Egenskaper

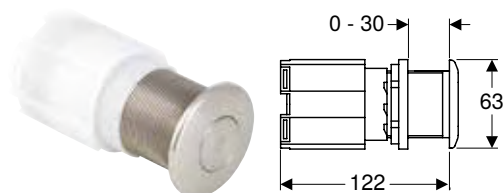
- Kan kombineras med Geberit spolplattor för enkelspolning, dubbelspolning och start/stopp-spolning eller Geberit täckplatta
- Design rund

Leveransomfattning

- Manövreringsknapp
- Pneumatisk lyftare
- Pneumatisk slang längd 2 m

Artikelnr	RSK nr.	Färg / yta	Material
115.114.FW.1	7722700	Borstat	Rostfritt stål

Geberit WC-styrning med pneumatisk spolning, enkelspolning, med låsmutter, för badrumsmöbler



click & scan

Användning

- För pneumatisk fjärraktivering av Geberit synliga cisterner och inbyggnadscisterner
- För pneumatisk fjärraktivering av Geberit låga dolda cisterner
- För enkelspolning
- För lätt väggkonstruktion
- För dolt montage
- För Sigma inbyggnadscisterner 12 cm
- För Omega inbyggnadscisterner 12 cm
- För Delta inbyggnadscisterner 12 cm
- För Kappa inbyggnadscisterner 15 cm
- För AP123 synliga cisterner
- För AP140 synliga cisterner
- För badrumsmöbler
- För materialtjocklekar upp till 30 mm

Tekniska data

Manövreringskraft (N) max.	25 N
----------------------------	------

Egenskaper

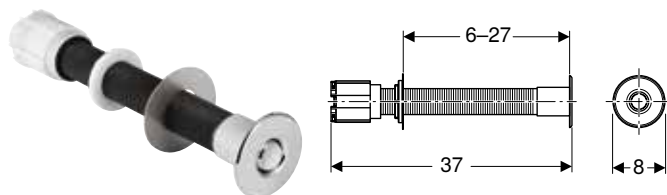
- Manövreringsknapp av rostfritt stål
- Kan kombineras med Geberit spolplattor för enkelspolning, dubbelspolning och start/stopp-spolning eller Geberit täckplatta
- Design rund

Leveransomfattning

- Manövreringsknapp
- Pneumatisk lyftare
- Pneumatisk slang längd 2 m

Artikelnr	RSK nr.	Färg / yta	Material
115.947.00.1	8002150	Rostfritt stål	Rostfritt stål
115.947.21.1	8002151	Blankförokromad	Rostfritt stål

Geberit WC-styrning med pneumatisk spolning, enkelspolning, med låsmutter, för institutioner



click & scan

Användning

- För pneumatisk fjärraktivering av Geberit synliga cisterner och inbyggnadscisterner
- För enkelspolning
- För massiv och lätt väggkonstruktion
- För dolt montage
- För institutioner
- För Sigma inbyggnadscisterner 12 cm
- För Omega inbyggnadscisterner 12 cm
- För Delta inbyggnadscisterner 12 cm
- För Kappa inbyggnadscisterner 15 cm
- För AP123 synliga cisterner
- För AP140 synliga cisterner
- För badrumsmöbler

Tekniska data

Manövreringskraft (N) max.	25 N
----------------------------	------

Egenskaper

- Manövreringsknapp av mässing, förokromad
- Kan kombineras med Geberit spolplattor för enkelspolning, dubbelspolning och start/stopp-spolning eller Geberit täckplatta
- Design rund

Leveransomfattning

- Manövreringsknapp
- Pneumatisk lyftare
- Pneumatisk slang längd 2 m

Artikelnr	RSK nr.	Färg / yta	Material
115.943.21.1	7972208	Blankförokromad	Mässing

Geberit WC-styrning med pneumatisk spolning, enkelspolning, fotpedal för montering i golv



click & scan

Användning

- För pneumatisk fjärraktivering av Geberit synliga cisterner och inbyggnadscisterner
- För enkelspolning
- För massiv konstruktion
- För lätt väggkonstruktion
- För montering i golv
- För Sigma inbyggnadscisterner 12 cm
- För Omega inbyggnadscisterner 12 cm
- För Delta inbyggnadscisterner 12 cm
- För Kappa inbyggnadscisterner 15 cm
- För AP123 synliga cisterner
- För AP140 synliga cisterner
- För badrumsmöbler

Egenskaper

- Manövreringsknapp av rostfritt stål
- Kan kombineras med Geberit spolplattor för enkelspolning, dubbelspolning och start/stopp-spolning eller Geberit täckplatta

Leveransomfattning


- Manövreringsknapp
- Pneumatisk lyftare
- Pneumatisk slang längd 3,5 m
- Formbeklädnad av EPS
- Tomrör längd 3 m
- Infästningsmaterial

Tekniska data

Manövreringskraft (N) max.	25 N
----------------------------	------

Artikelnr	RSK nr.	Färg / yta	Material	B [cm]	H [cm]	T [cm]
115.939.00.1	8009004	Rostfritt stål	Rostfritt stål	12	12	3,3

Geberit WC-styrning med pneumatisk spolning, enkelspolning, fotpedal för väggmontering



click & scan

Användning

- För pneumatisk fjärraktivering av Geberit synliga cisterner och inbyggnadscisterner
- För enkelspolning
- För massiv och lätt väggkonstruktion
- För Sigma inbyggnadscisterner 12 cm
- För Omega inbyggnadscisterner 12 cm
- För Delta inbyggnadscisterner 12 cm
- För Kappa inbyggnadscisterner 15 cm
- För AP123 synliga cisterner
- För AP140 synliga cisterner
- För badrumsmöbler

Egenskaper

- Manövreringsknapp av rostfritt stål
- Kan kombineras med Geberit spolplattor för enkelspolning, dubbelspolning och start/stopp-spolning eller Geberit täckplatta

Leveransomfattning

- Manövreringsknapp
- Pneumatisk lyftare
- Pneumatisk slang längd 3,5 m
- Formbeklädnad av EPS
- Tomrör längd 3 m
- Infästningsmaterial

Tekniska data


Manövreringskraft (N) max.	25 N
----------------------------	------

Artikelnr	RSK nr.	Färg / yta	Material	B [cm]	H [cm]	T [cm]
115.918.00.1	7972266	Rostfritt stål	Rostfritt stål	11	15,4	7,8

Tillbehör för WC-styrningar

Installationssatser

Geberit Power & Connect-box



click & scan

Användning

- För Geberit Duofix och Geberit GIS element för vägghängd WC, med Sigma inbyggnadscistern 12 cm
- För Geberit Duofix och Geberit GIS element för vägghängd WC, med Omega inbyggnadscistern 12 cm
- För förberedelse av nätanslutningarna för Geberit WC-styrningar
- För förberedelse av nätanslutningarna för Geberit DuoFresh-moduler
- För förberedelse av nätanslutningarna för Geberit AquaClean duschtoaletter
- För fäste av Geberit nätadel 12 V
- För hålla fast Geberit-bussomvandlaren
- För dold näranslutning bakom WC-porslinet
- Inte lämplig i kombination med brandskyddset för Geberit Duofix element för vägghängd WC eller brandskydd för spolböj och anslutningsböj

Leveransomfattning

- Power & Connect-box
- Skydd
- Tomrör längd 0,32 m, för anslutning Geberit AquaClean

Egenskaper

- Installeras utan verktyg
- Anslutningsmöjlighet för Geberit AquaClean
- Skydd för serviceöppning skyddar mot fukt och smuts

Artikelnr	RSK nr.	
116.061.00.1	7832365	UF

UF: Utgående fr.o.m. april 2025

Att beställa extra


- Geberit nätadel för Power & Connect-box → s. 160

Kan kombineras med

- Geberit DuoFresh-modul med automatisk aktivering och insats för Geberit DuoFresh-stav, för Sigma inbyggnadscistern 12 cm → s. 112
- Geberit DuoFresh-modul med manuell aktivering och insats för Geberit DuoFresh-stav, för Sigma inbyggnadscistern 12 cm → s. 113

Ny

Geberit Power & Connect-box



click & scan

Användning

- För Geberit Duofix och Geberit GIS element för vägghängd WC, med Sigma inbyggnadscistern 12 cm
- För Geberit Duofix och Geberit GIS element för vägghängd WC, med Omega inbyggnadscistern 12 cm
- För förberedelse av nätanslutningarna för Geberit WC-styrningar
- För förberedelse av nätanslutningarna för Geberit DuoFresh-moduler
- För förberedelse av nätanslutningarna för Geberit AquaClean duschoaletter
- För fäste av Geberit nätdel 12 V
- För hålla fast Geberit-bussomvandlaren
- För dold näranslutning bakom WC-porslinet
- Inte lämplig i kombination med brandskyddset för Geberit Duofix element för vägghängd WC eller brandskydd för spolbøj och anslutningsbøj

Leveransomfattning

- Power & Connect-box
- Skydd
- Tomrör längd 0,32 m, för anslutning Geberit AquaClean

Egenskaper

- Serie 2025
- Installeras utan verktyg
- Anslutningsmöjlighet för Geberit AquaClean
- Skydd för serviceöppning skyddar mot fukt och smuts

Artikelnr	RSK nr.
-----------	---------

116.061.00.6	8009057
--------------	---------

Levereras fr.o.m. januari 2025

Att beställa extra

- Geberit nätdel för Power & Connect-box → s. 160

Kan kombineras med

- Geberit DuoFresh-modul med automatisk aktivering och insats för Geberit DuoFresh-stav, för Sigma inbyggnadscistern 12 cm → s. 112
- Geberit DuoFresh-modul med manuell aktivering och insats för Geberit DuoFresh-stav, för Sigma inbyggnadscistern 12 cm → s. 113



- Ersättning för artikelnr 116.061.00.1

Geberit installationsset med nätdel, för WC-styrningar med elektronisk spolning, 12 V



click & scan

Användning

- För massiv och lätt väggkonstruktion
- För dolt montage
- För förberedelse av nätanslutningarna för Geberit WC-styrningar
- För förberedelse av nätanslutningarna för Geberit DuoFresh-moduler

Tekniska data

Kapslingsklass	IP45
Märkspänning	90–260 V AC
Nätfrekvens	50–60 Hz
Utgångsspänning	12 V DC
Utgångseffekt	12 W

Artikelnr	RSK nr.
115.861.00.6	7832364

Egenskaper

- Omvandling av nätspänning till lågspänning 12 V DC

Leveransomfattning

- Skyddskåpa för dolt utlopp
- Dolt utlopp för borrhål \varnothing 76 mm
- Rörände
- Nätdel
- Anslutningskabel längd 1,8 m
- Tomrör längd 1,5 m

Kan kombineras med

- Geberit HS05 hygienspolning för Sigma inbyggnadscistern 12 cm, nätdrift → s. 139
- Geberit WC-styrning med elektronisk spolning, nätdrift, för Sigma inbyggnadscistern 12 cm, dubbelspolning, med Sigma10 spolplatta, round, automatisk / beröringsfri → s. 132
- Geberit WC-styrning med elektronisk spolning, nätdrift, för Sigma inbyggnadscistern 12 cm, dubbelspolning, med Sigma10 spolplatta, round, automatisk / beröringsfri, skruvbar → s. 131
- Geberit WC-styrning med elektronisk spolning, nätdrift, för Sigma inbyggnadscistern 12 cm, dubbelspolning, med Sigma10 spolplatta, round, automatisk / beröringsfri / manuell → s. 130
- Geberit WC-styrning med elektronisk spolning, nätdrift, för Sigma inbyggnadscistern 12 cm, dubbelspolning, med Sigma80 spolplatta, square, beröringsfri → s. 135
- Geberit WC-styrning med elektronisk spolning, nätdrift, för Sigma dold cistern 12 cm, enkelspolning, med Sigma10 spolplatta, round, för tryckstång, radio → s. 134
- Geberit WC-styrning med elektronisk spolning, nätdrift, för Sigma dold cistern 12 cm, enkelspolning, med Sigma10 spolplatta, round, för tryckstång, manuell → s. 133
- Geberit WC-styrning med elektronisk spolning, nätdrift, för Sigma dold cistern 12 cm, dubbelspolning, för extern knapp → s. 136
- Geberit WC-styrning med elektronisk spolning, nätdrift, för Omega dold cistern 12 cm, dubbelspolning, för extern knapp → s. 140
- Geberit WC-styrning med elektronisk spolning, nätdrift, för Sigma dold cistern 12 cm, dubbelspolning, för radioknapp → s. 137
- Geberit WC-styrning med elektronisk spolning, nätdrift, för Sigma dold cistern 12 cm, dubbelspolning, med typ 10 infraröd knapp, round → s. 138
- Geberit WC-styrning med elektronisk spolning, nätdrift, för Omega dold cistern 12 cm, dubbelspolning, med typ 10 infraröd knapp, round → s. 141

Geberit nätdel för Power & Connect-box



click & scan

Användning

- För montering i Geberit Power & Connect-boxar
- För strömförsörjning av Geberit WC-styrningar och Geberit DuoFresh-moduler med 12 V DC
- Inte lämplig i kombination med brandskyddset för Geberit Duofix element för vägghängd WC eller brandskydd för spolböj och anslutningsböj

Tekniska data

Kapslingsklass	IPX4
Märkspänning	90–260 V AC
Nätfrekvens	50–60 Hz
Utgångsspänning	12 V DC
Utgångseffekt	12 W

Egenskaper

- Handelsseparering
- Nätdel med LED-display
- Anslutningskabel med LED-display

Leveransomfattning

- Nätdel med LED-display
- Anslutningskabel
- Mellanbotten med anslutningsklämma

Artikelnr	RSK nr.
116.096.00.1	7832366

Att beställa extra

- Geberit Power & Connect-box → s. 158

Geberit set Power & Connect-box och nätdel för element för vägghängd WC

click & scan

Användning

- För Geberit Duofix och Geberit GIS element för vägghängd WC, med Sigma inbyggnadscistern 12 cm
- För Geberit Duofix och Geberit GIS element för vägghängd WC, med Omega inbyggnadscistern 12 cm
- För strömförsörjning av Geberit WC-styrningar och Geberit DuoFresh-moduler med 12 V DC
- För förberedelse av nätanslutningarna för Geberit AquaClean duschoaletter
- För dold näranslutning bakom WC-porslinet
- Inte lämplig i kombination med brandskyddset för Geberit Duofix element för vägghängd WC eller brandskydd för spolbøj och anslutningsbøj

Tekniska data

Kapslingsklass	IPX4
Märkspänning	90–260 V AC
Nätfrekvens	50–60 Hz
Utgångsspänning	12 V DC
Utgångseffekt	12 W

Egenskaper

- Installeras utan verktyg
- Handelsseparering
- Nätdel med LED-display
- Anslutningskabel med LED-display
- Anslutningsmöjlighet för Geberit AquaClean
- Skydd för serviceöppning skyddar mot fukt och smuts

Leveransomfattning

- Power & Connect-box
- Nätdel med LED-display
- Anslutningskabel
- Mellanbotten med anslutningsklämma
- Skydd
- Tomrör längd 0,32 m, för anslutning Geberit AquaClean

Artikelnr	RSK nr.
116.098.00.1	7832367

UF

UF: Utgående fr.o.m. april 2025

Kan kombineras med

- Geberit WC-styrning med elektronisk spolning, nät drift, för Sigma inbyggnadscistern 12 cm, dubbelspolning, med Sigma80 spolplatta, square, beröringsfri → s. 135
- Geberit WC-styrning med elektronisk spolning, nät drift, för Sigma inbyggnadscistern 12 cm, dubbelspolning, med Sigma10 spolplatta, round, automatisk / beröringsfri / manuell → s. 130
- Geberit WC-styrning med elektronisk spolning, nät drift, för Sigma inbyggnadscistern 12 cm, dubbelspolning, med Sigma10 spolplatta, round, automatisk / beröringsfri, skruvbar → s. 131
- Geberit WC-styrning med elektronisk spolning, nät drift, för Sigma inbyggnadscistern 12 cm, dubbelspolning, med Sigma10 spolplatta, round, automatisk / beröringsfri → s. 132
- Geberit WC-styrning med elektronisk spolning, nät drift, för Sigma dold cistern 12 cm, dubbelspolning, för extern knapp → s. 136
- Geberit WC-styrning med elektronisk spolning, nät drift, för Omega dold cistern 12 cm, dubbelspolning, för extern knapp → s. 140
- Geberit WC-styrning med elektronisk spolning, nät drift, för Sigma dold cistern 12 cm, enkelspolning, med Sigma10 spolplatta, round, för tryckstång, manuell → s. 133
- Geberit WC-styrning med elektronisk spolning, nät drift, för Sigma dold cistern 12 cm, dubbelspolning, med typ 10 infraröd knapp, round → s. 138
- Geberit WC-styrning med elektronisk spolning, nät drift, för Omega dold cistern 12 cm, dubbelspolning, med typ 10 infraröd knapp, round → s. 141
- Geberit WC-styrning med elektronisk spolning, nät drift, för Sigma dold cistern 12 cm, dubbelspolning, för radioknapp → s. 137
- Geberit WC-styrning med elektronisk spolning, nät drift, för Sigma dold cistern 12 cm, enkelspolning, med Sigma10 spolplatta, round, för tryckstång, radio → s. 134
- Geberit HS05 hygienspolning för Sigma inbyggnadscistern 12 cm, nät drift → s. 139
- Geberit DuoFresh-modul med automatisk aktivering och insats för Geberit DuoFresh-stav, för Sigma inbyggnadscistern 12 cm → s. 112
- Geberit DuoFresh-modul med manuell aktivering och insats för Geberit DuoFresh-stav, för Sigma inbyggnadscistern 12 cm → s. 113

Ny

Geberit set Power & Connect-box och nätdel för element för vägghängd WC



click & scan

Användning

- För Geberit Duofix och Geberit GIS element för vägghängd WC, med Sigma inbyggnadscistern 12 cm
- För Geberit Duofix och Geberit GIS element för vägghängd WC, med Omega inbyggnadscistern 12 cm
- För strömförsörjning av Geberit WC-styrningar och Geberit DuoFresh-moduler med 12 V DC
- För förberedelse av nätanslutningarna för Geberit AquaClean duschoaletter
- För dold näranslutning bakom WC-porslinet
- Inte lämplig i kombination med brandskyddset för Geberit Duofix element för vägghängd WC eller brandskydd för spolbøj och anslutningsbøj

Tekniska data

Kapslingsklass	IPX4
Märkspänning	90–260 V AC
Nätfrekvens	50–60 Hz
Utgångsspänning	12 V DC
Utgångseffekt	12 W

Egenskaper

- Serie 2025
- Installeras utan verktyg
- Handelsseparering
- Nätdel med LED-display
- Anslutningskabel med LED-display
- Anslutningsmöjlighet för Geberit AquaClean
- Skydd för serviceöppning skyddad mot fukt och smuts

Leveransomfattning

- Power & Connect-box
- Nätdel med LED-display
- Anslutningskabel
- Mellanbotten med anslutningsklämma
- Skydd
- Tomrör längd 0,32 m, för anslutning Geberit AquaClean

Artikelnr RSK nr.

116.098.00.6 8009058

Levereras fr.o.m. januari 2025

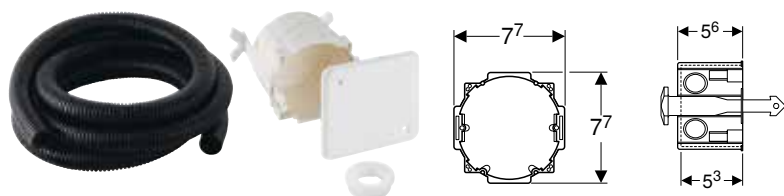
Kan kombineras med

- Geberit WC-styrning med elektronisk spolning, nätdrift, för Sigma inbyggnadscistern 12 cm, dubbelspolning, med Sigma80 spolplatta, square, beröringsfri → s. 135
- Geberit WC-styrning med elektronisk spolning, nätdrift, för Sigma inbyggnadscistern 12 cm, dubbelspolning, med Sigma10 spolplatta, round, automatisk / beröringsfri / manuell → s. 130
- Geberit WC-styrning med elektronisk spolning, nätdrift, för Sigma inbyggnadscistern 12 cm, dubbelspolning, med Sigma10 spolplatta, round, automatisk / beröringsfri, skruvbar → s. 131
- Geberit WC-styrning med elektronisk spolning, nätdrift, för Sigma inbyggnadscistern 12 cm, dubbelspolning, med Sigma10 spolplatta, round, automatisk / beröringsfri → s. 132
- Geberit WC-styrning med elektronisk spolning, nätdrift, för Sigma dold cistern 12 cm, dubbelspolning, för extern knapp → s. 136
- Geberit WC-styrning med elektronisk spolning, nätdrift, för Omega dold cistern 12 cm, dubbelspolning, för extern knapp → s. 140
- Geberit WC-styrning med elektronisk spolning, nätdrift, för Sigma dold cistern 12 cm, enkelspolning, med Sigma10 spolplatta, round, för tryckstång, manuell → s. 133
- Geberit WC-styrning med elektronisk spolning, nätdrift, för Sigma dold cistern 12 cm, dubbelspolning, med typ 10 infraröd knapp, round → s. 138
- Geberit WC-styrning med elektronisk spolning, nätdrift, för Omega dold cistern 12 cm, dubbelspolning, med typ 10 infraröd knapp, round → s. 141
- Geberit WC-styrning med elektronisk spolning, nätdrift, för Sigma dold cistern 12 cm, dubbelspolning, för radioknapp → s. 137
- Geberit WC-styrning med elektronisk spolning, nätdrift, för Sigma dold cistern 12 cm, enkelspolning, med Sigma10 spolplatta, round, för tryckstång, radio → s. 134
- Geberit HS05 hygienspolning för Sigma inbyggnadscistern 12 cm, nätdrift → s. 139
- Geberit DuoFresh-modul med automatisk aktivering och insats för Geberit DuoFresh-stav, för Sigma inbyggnadscistern 12 cm → s. 112
- Geberit DuoFresh-modul med manuell aktivering och insats för Geberit DuoFresh-stav, för Sigma inbyggnadscistern 12 cm → s. 113



- Ersättning för artikelnr 116.098.00.1

Installationsset med dolt utlopp, för Geberit DuoFresh-modul



click & scan


Leveransomfattning

- Skyddskåpa för dolt utlopp
- Dolt utlopp för borrhål \varnothing 76 mm
- Tomrör längd 1,7 m
- Plugg
- Säkerhetsklammer

Artikelnr	RSK nr.
244.999.00.1	8009016

För WC-styrningar med elektronisk spolning

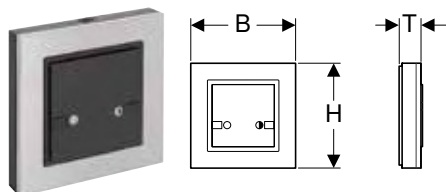
Strömförsörjnings- och förlängningskabel 12 V, för Geberit DuoFresh-modul och WC-styrningar



click & scan

Artikelnr
244.094.00.1

Geberit radioknapp för elektroniska spolningar



click & scan

Användning

- För manuell, trådlös spolning av Sigma inbyggnadscisterner 12 cm via elektronisk Geberit WC-styrning

Tekniska data

Driftspänning	3 V DC
Radiofrekvens	868,4 MHz
Räckvidd	10 m

Egenskaper

- Dubbelspolning kan aktiveras
- Batteridrivna
- Monterings- och servicevänlig

Leveransomfattning

- 2 alkaliska batterier typ AAA 1,5 V
- Infästningsmaterial

Artikelnr	RSK nr.	B [cm]	H [cm]	T [cm]
241.568.00.1	8009007	8,8	8,8	1,8

90

74

54



Urinaler

Urinaler, spolningsdrift, med spolkant	168
Sortimentöversikt – Geberit urinaler, spolningsdrift, med spolkant.....	168
Tillbehörsöversikt – Geberit urinaler, spolningsdrift, med spolkant.....	169
Utan skyddskåpa.....	170
Urinaler, spolningsdrift, spolkantlösa	174
Sortimentöversikt – Geberit urinaler, spolningsdrift, spolkantlös.....	175
Tillbehörsöversikt – Geberit urinaler, spolningsdrift, spolkantlös.....	177
För synlig eller dold urinalstyrning.....	180
Med integrerad urinalstyrning.....	186
För integrerad urinalstyrning.....	195
Urinaler, vattenfri drift	198
Tillbehörsöversikt – Geberit urinaler, vattenfri drift.....	198
Utan skyddskåpa.....	198
Skiljeväggar	200
Skiljeväggar i plast.....	200
Skiljeväggar i glas.....	201
Skiljeväggar av sanitetsporslin.....	201
Tillbehör	202
Vattenlås och vattenlåstillbehör.....	202
Spolrör, spolrörböjar och adaptrar.....	204
Infästningsmaterial.....	204

NYA URINALER RENOVA S/M/L

NÄSTA GENERATIONS PRESTANDA



Renova S



Renova M



Rimless hygien



Optimerad spolningsprestanda vid 0,5 l



Ergonomisk design



Enkel installation



Renova L





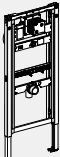




Den nya spolfördelaren eliminerar risken för att vattnet efterrinner eller droppar sekunderna efter en spolning. Den inbyggda backventilen säkrar att varje spolning får ett definierat start och stopp.

Urinaler, spolningsdrift, med spolkant

Sortimentöversikt – Geberit urinaler, spolningsdrift, med spolkant

Geberit Sverige, september 2024

		Utan lock		
		Geberit Renova trigonal		Alivio
Vit, ingen målmarkör		501.675.00.1	501.665.00.1	238000000
KeraTect, ingen målmarkör		501.675.00.8	501.665.00.8	
				
Geberit Duofix urinalelement				
111.626.00.1 Geberit Duofix urinalelement, 112–130 cm, universell, PEX-anslutning			✓	✓
111.626.00.2 Geberit Duofix element for urinal, 112–130 cm, universal, PEX connector			✓	✓
111.686.00.1 Geberit Duofix urinalelement, 112–130 cm, universellt, för väggmonterad styrning av spolning		✓		
111.686.00.2 Geberit Duofix urinalelement, 112–130 cm, universell, för väggmonterad styrning av spolning		✓		
✓ Kompatibel				

Tillbehörsöversikt – Geberit urinaler, spolningsdrift, med polkant

Geberit Sverige, november 2024

			Geberit Renova Trigonal		Alivio
Vit, ingen målmarkör			501.665.00.1	501.675.00.1	238000000
KeraTect, ingen målmarkör			501.665.00.8	501.675.00.8	
					
			→ s. 171	→ s. 170	→ s. 172
Vattenlås					
152.950.11.1 Geberit urinalvattenlås, horisontellt utlopp		→ s. 255	✓	✓	✓
152.951.11.1 Geberit urinalvattenlås, vertikalt utlopp		→ s. 255	✓	✓	✓
152.949.11.1 Geberit vattenlås d40, horisontellt utlopp		→ s. 255			
Vattenlås och vattenlåstillbehör					
510400000 Geberit avloppssil för Aller urinal		→ s. 202			
Vattenlås					
152.608.46.1 Geberit utloppsmanschett med täckkåpor		→ s. 257			
Infästningsmaterial					
243.544.00.1 Geberit infästningsmaterial för urinal		→ s. 205			
551075000 Geberit infästningsmaterial för urinal, Kerafix		→ s. 204	✓	✓	✓ ¹⁾
597159000 Geberit set skruvar för infästningsmaterial, Kerafix		→ s. 204	✓ ¹⁾	✓ ¹⁾	✓ ¹⁾
521015000 Geberit infästningsmaterial för urinal		→ s. 205			
Spolrör					
152.489.16.1 Geberit spolrörsförlängning, med manschett		→ s. 204	✓		✓
Urinalstyrningar, utanpåliggande					
116.076.00.1 Geberit urinalstyrning med elektronisk spolning, nätdrift, utanpåliggande, dold		→ s. 233	✓		✓
116.077.00.1 Geberit urinalstyrning med elektronisk spolning, batteridrift, utanpåliggande, dold		→ s. 234	✓		✓

✓ Kompatibel

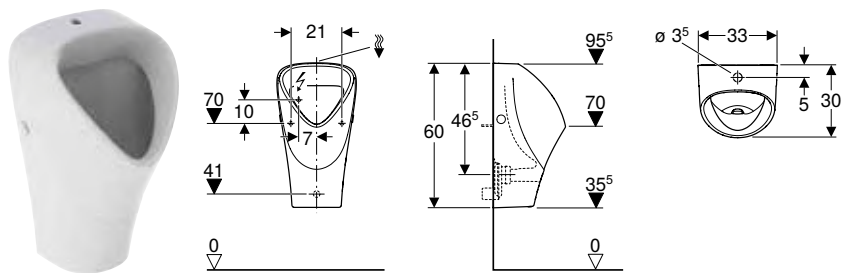
¹⁾ Ingår i leveransomfattningen

Urinaler

Urinaler, spolningsdrift, med spolkant
Utan skyddskåpa

Utan skyddskåpa

Geberit Renova urinal trigonal, inloppsrör uppifrån, utlopp bakåt eller nedåt



click & scan

Användning

- För drift med automatisk, vattensnål spolning
- För synliga urinalstyrningar

Tekniska data

Liten spolvolym, inställningsområde	1 l
Material	Sanitetsporslin

Egenskaper

- Väggh monterad
- Med spolkant
- Dolt vattenlås
- Dolda infästningar
- Uppfyller kraven i EN 13407

Leveransomfattning

- Porslin

Artikelnr	RSK nr.	Färg / yta	B [cm]	H [cm]	T [cm]	Utlopp
501.675.00.1	7989027	Vit	33	60	30	Bakåt
501.675.00.8	7989028	Vit / KeraTect	33	60	30	Bakåt

Att beställa extra

- Geberit infästningsmaterial för urinal, Kerafix → s. 204

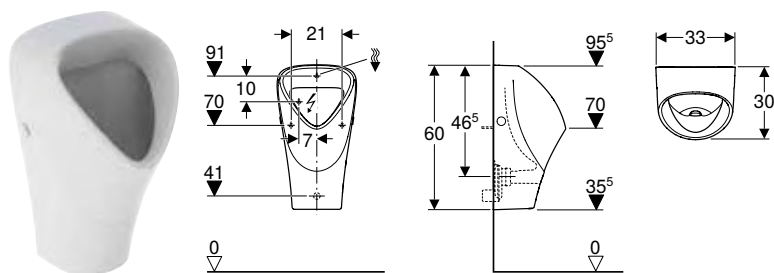
Tillbehör

- Geberit flottörventil för urinal med elektronisk spolning, batteridrift, väggmontage → s. 235
- Geberit urinalvattenlås, horisontellt utlopp → s. 255
- Geberit urinalvattenlås, vertikalt utlopp → s. 255
- Geberit skiljevägg → s. 201
- Geberit skiljevägg → s. 201



- Vattenlås ingår inte i leveransomfattningen

Geberit Renova urinal trigonal, inloppsrör bakifrån, utlopp bakåt eller nedåt



click & scan

Användning

- För drift med automatisk, vattensnål spolning
- För drift med manuell eller automatisk spolning
- För dolda urinalinstallationer
- För dolda urinalstyrningar dolda
- För synliga urinalstyrningar dolda

Tekniska data

Liten spolvolym, inställningsområde	1 l
Material	Sanitetsporcelain

Egenskaper

- Vägghalterad
- Med spolkant
- Dolt vattenlås
- Dolda infästningar
- Uppfyller kraven i EN 13407

Leveransomfattning

- Porcelain

Artikelnr	RSK nr.	Färg / yta	B [cm]	H [cm]	T [cm]	Utlopp
501.665.00.1	7989025	Vit	33	60	30	Bakåt
501.665.00.8	7989026	Vit / KeraTect	33	60	30	Bakåt

Att beställa extra

- Geberit infästningsmaterial för urinal, Kerafix → s. 204

Tillbehör

- Geberit spolrörsförlängning, med manschett → s. 204
- Geberit urinalvattenlås, vertikalt utlopp → s. 255
- Geberit urinalvattenlås, horisontellt utlopp → s. 255
- Geberit skiljevägg → s. 201
- Geberit skiljevägg → s. 201

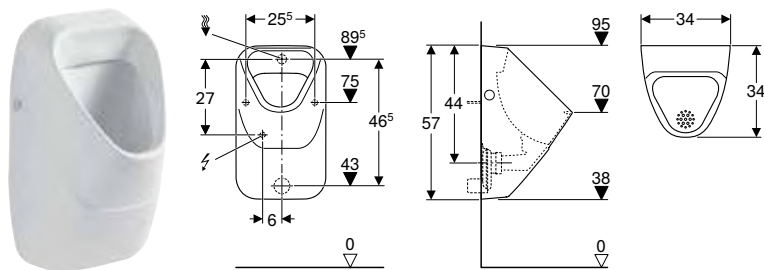


- Vattenlåset ingår inte i leveransen

Urinaler

Urinaler, spolningsdrift, med spolkant
Utan skyddskåpa

Geberit Alivio urinal med avloppssil, inloppsrör bakifrån, utlopp bakåt eller nedåt



click & scan

Användning

- För drift med automatisk, vattensnål spolning
- För drift med manuell eller automatisk spolning
- För dolda urinalinstallationer
- För dolda urinalstyrningar dolda
- För synliga urinalstyrningar dolda

Tekniska data

Liten spolvolym, inställningsområde	1 l
Material	Sanitetsporcelain

Egenskaper

- Vägghalterad
- Med spolkant
- Dolt vattenlås
- Dolda infästningar
- Uppfyller kraven i EN 13407
- Med inbyggd avloppssil i porcelin

Leveransomfattning

- Porcelain
- Infästningsmaterial för urinal

Artikelnr	Färg / yta	B [cm]	H [cm]	T [cm]	Utlopp
238000000	Vit	34	57	34	Bakåt eller nedåt

Att beställa extra

- Vattenlås

Tillbehör

- Geberit spolrörsförlängning, med manschett → s. 204
- Geberit urinalvattenlås, horisontellt utlopp → s. 255
- Geberit urinalvattenlås, vertikalt utlopp → s. 255
- Geberit skiljevägg → s. 201
- Geberit skiljevägg → s. 201











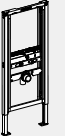




- Vattenlås ingår inte i leveransomfattningen
- Elanslutning för urinalstyrningar med nät drift krävs

Urinaler, spolningsdrift, spolkantlösa













Sortimentöversikt – Geberit urinaler, spolningsdrift, spolkantlös

Geberit Sverige, september 2024

	För synliga eller dolda urinalstyrningar								
	Renova S	Renova M	Renova L	Narva	Preda	Selva	Tamina		
Vit									
KeraTect / vit	501.655.00.8	503.120.00.8	503.130.00.8	501.655.00.8	116.070.00.1	116.080.00.1	116.140.00.1		
									
Geberit Duofix urinalelement									
111.626.00.1 Geberit Duofix urinalelement, 112–130 cm, universell, PEX-anslutning		✓	✓	✓					
111.673.00.1 Geberit Duofix urinalelement, 112–130 cm, universal, för sprayhuvud, PEX-anslutning		✓ ¹⁾	✓ ¹⁾	✓ ¹⁾	✓	✓	✓	✓	
111.673.00.2 Geberit Duofix element för urinal, 112–130 cm, universal, för spray head, PEX connector		✓ ¹⁾	✓ ¹⁾	✓ ¹⁾	✓	✓	✓	✓	
111.686.00.1 Geberit Duofix urinalelement, 112–130 cm, universellt, för väggmonterad styrning av spolning									
111.686.00.2 Geberit Duofix urinalelement, 112–130 cm, universell, för väggmonterad styrning av spolning									
Konventionella lösningar									
116.005.00.1 Geberit installationsset för Preda, Selva och Tamina urinaler, för urinalstyrning		✓ ¹⁾	✓ ¹⁾	✓ ¹⁾	✓	✓	✓	✓	

✓ Kompatibel

¹⁾ Nur mit Zubehör Art.-Nr. 116.120.00.1 - Geberit Anschlussset für Spülverteiler für Urinal








	Med integrerad styrning									För integrerad styrning		
	Nätdrift			Batteridrift			Generatordrift			Preda	Selva	Tamina
	Preda	Selva	Tamina	Preda	Selva	Tamina	Preda	Selva	Tamina			
	116.072.00.1	116.082.00.1	116.142.00.1	116.073.00.1	116.083.00.1	116.143.00.1	116.074.00.1	116.084.00.1	116.144.00.1	116.075.00.1	116.085.00.1	116.147.00.1
												
	✓	✓	✓	✓	✓	✓	✓	✓	✓	✓	✓	✓
	✓	✓	✓	✓	✓	✓	✓	✓	✓	✓	✓	✓

Urinaler

Urinaler, spolningsdrift, spolkantlösa
Utan skyddskåpa

Tillbehörsöversikt – Geberit urinaler, spolningsdrift, spolkantlös



Geberit Sverige, november 2024

	Utan styrning						
	Renova S	Renova M	Renova L	Narva	Preda	Selva	Tamina
	Vit	503.100.00.1	503.120.00.1	503.130.00.1	501.655.00.1	116.070.00.1	116.080.00.1
KeraTect / vit	503.100.00.8	503.120.00.8	503.130.00.8	501.655.00.8			
							
	→ s. 180	→ s. 180	→ s. 181	→ s. 182	→ s. 183	→ s. 184	→ s. 185

Vattenlås





116.066.00.1 Geberit hybridvattenlås för urinaler		→ s. 202			✓ ²⁾	✓ ²⁾	✓ ²⁾	✓ ²⁾	✓ ²⁾
243.312.00.1 Geberit vattenlås med utsugsfunktion, kan bytas ovanifrån		→ s. 202					✓ ¹⁾	✓ ¹⁾	✓ ¹⁾
152.950.11.1 Geberit urinalvattenlås, horisontellt utlopp		→ s. 255	✓	✓	✓	✓			
152.951.11.1 Geberit urinalvattenlås, vertikalt utlopp		→ s. 255	✓	✓	✓	✓			

Vattenlås och vattenlåstillbehör




116.058.00.1 Geberit hybridvattenlåsadapter för Preda, Selva och Tamina urinaler		→ s. 203					✓ ²⁾	✓ ²⁾	✓ ²⁾
116.059.00.1 Geberit avloppssil för vattenlåsadapter d140		→ s. 203			✓		✓ ¹⁾	✓ ¹⁾	✓ ¹⁾
116.119.00.1 Geberit avloppssil för Renova S, Renova M, Selnova S och Selnova M urinaler			✓	✓					













Vattenlås

Infästningsmaterial

116.068.00.1 Geberit för väggfixtur, för lätt väggkonstruktion		→ s. 204					✓	✓	✓
243.544.00.1 Geberit infästningsmaterial för urinal		→ s. 205					✓	✓	✓
551075000 Geberit infästningsmaterial för urinal, Kerafix		→ s. 204	✓ ¹⁾	✓ ¹⁾	✓ ¹⁾	✓ ¹⁾			
597159000 Geberit set skruvar för infästningsmaterial, Kerafix		→ s. 204	✓ ¹⁾	✓ ¹⁾	✓ ¹⁾	✓ ¹⁾			

Integrerade styrningar




243.275.00.1 Geberit urinalstyrning för Preda, Selva och Tamina urinaler, nätdrift		→ s. 240							
243.276.00.1 Geberit urinalstyrning för Preda, Selva och Tamina urinaler, batteridrift		→ s. 241							
243.277.00.1 Geberit urinalstyrning för Preda, Selva och Tamina urinaler, självförsörjande strömförsörjning		→ s. 242							

	Med integrerad styrning									För integrerad styrning		
	Nätdrift			Batteridrift			Generatordrift			Preda	Selva	Tamina
	Preda	Selva	Tamina	Preda	Selva	Tamina	Preda	Selva	Tamina			
	116.072.00.1	116.082.00.1	116.142.00.1	116.073.00.1	116.083.00.1	116.143.00.1	116.074.00.1	116.084.00.1	116.144.00.1	116.075.00.1	116.085.00.1	116.147.00.1
												
	→ s. 186	→ s. 187	→ s. 188	→ s. 189	→ s. 190	→ s. 191	→ s. 192	→ s. 193	→ s. 194	→ s. 195	→ s. 196	→ s. 197
	✓ ²⁾	✓ ²⁾	✓ ²⁾	✓ ²⁾	✓ ²⁾	✓ ²⁾	✓ ²⁾	✓ ²⁾	✓ ²⁾	✓ ²⁾	✓ ²⁾	✓ ²⁾
	✓ ¹⁾	✓ ¹⁾	✓ ¹⁾	✓ ¹⁾	✓ ¹⁾	✓ ¹⁾	✓ ¹⁾	✓ ¹⁾	✓ ¹⁾	✓ ¹⁾	✓ ¹⁾	✓ ¹⁾
	✓ ²⁾	✓ ²⁾	✓ ²⁾	✓ ²⁾	✓ ²⁾	✓ ²⁾	✓ ²⁾	✓ ²⁾	✓ ²⁾	✓ ²⁾	✓ ²⁾	✓ ²⁾
	✓ ¹⁾	✓ ¹⁾	✓ ¹⁾	✓ ¹⁾	✓ ¹⁾	✓ ¹⁾	✓ ¹⁾	✓ ¹⁾	✓ ¹⁾	✓ ¹⁾	✓ ¹⁾	✓ ¹⁾
	✓	✓	✓	✓	✓	✓	✓	✓	✓	✓	✓	✓
	✓	✓	✓	✓	✓	✓	✓	✓	✓	✓	✓	✓
	✓ ¹⁾	✓ ¹⁾	✓ ¹⁾	✓	✓	✓	✓	✓	✓	✓	✓	✓
	✓	✓	✓	✓ ¹⁾	✓ ¹⁾	✓ ¹⁾	✓	✓	✓	✓	✓	✓
	✓	✓	✓	✓	✓	✓	✓ ¹⁾	✓ ¹⁾	✓ ¹⁾	✓	✓	✓

Urinaler

Urinaler, spolningsdrift, spolkantlösa
Utan skyddskåpa

Geberit Sverige, november 2024

			Utan styrning							
			Renova S	Renova M	Renova L	Narva	Preda	Selva	Tamina	
Urinalstyrningar, utanpåliggande										
116.076.00.1 Geberit urinalstyrning med elektronisk spolning, nät drift, utanpåliggande, dold		→ s. 233	✓	✓	✓	✓				
116.077.00.1 Geberit urinalstyrning med elektronisk spolning, batteridrift, utanpåliggande, dold		→ s. 234	✓	✓	✓	✓				
Anslutningar										
152.489.16.1 Geberit spolrörsförlängning, med manschett		→ s. 204	✓	✓	✓					

✓ Kompatibel

¹⁾ Ingår i leveransomfattningen

²⁾ Funktionsutökning som tillval

Med integrerad styrning										För integrerad styrning		
Nät drift			Batteridrift			Generator drift						
Preda	Selva	Tamina	Preda	Selva	Tamina	Preda	Selva	Tamina	Preda	Selva	Tamina	

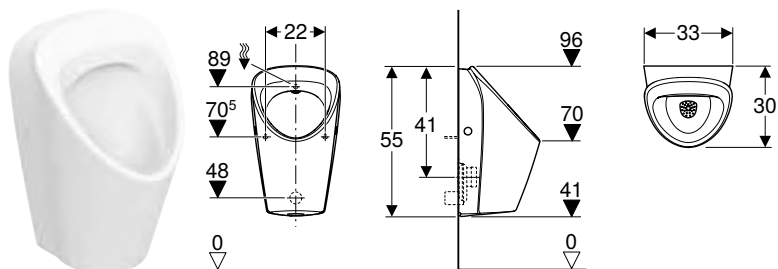
Urinaler

Urinaler, spolningsdrift, spolkantlösa
För synlig eller dold urinalstyrning

För synlig eller dold urinalstyrning

Ny

Geberit Renova S urinal inloppsrör bakifrån, utlopp bakåt eller nedåt



click & scan

Användning

- För drift med automatisk, vattensnål spolning
- För drift med manuell eller automatisk spolning
- För dolda urinalinstallationer
- För dolda urinalstyrningar dolda
- För synliga urinalstyrningar dolda

Egenskaper

- Utan spolkant
- Lätt att underhålla och rengöra
- Spolning av porslinet sker med 0,5 l per omgång, i enlighet med EN 13407
- Vattenfördelare som kan bytas ut utan att ta bort porslinet
- Vattenfördelare dold
- Dolt vattenlås
- Väggh monterad
- Dolda infästningar

Tekniska data

Material	Sanitetsporslin
----------	-----------------

Leveransomfattning

- Porslin
- Infästningsmaterial för urinal
- Avloppsil
- Vattenfördelare

Artikelnr	RSK nr.	Färg / yta	B [cm]	H [cm]	T [cm]	Utlopp
503.100.00.1	7988030	Vit	33	55	30	Bakåt eller nedåt
503.100.00.8	7988031	Vit / KeraTect	33	55	30	Bakåt eller nedåt

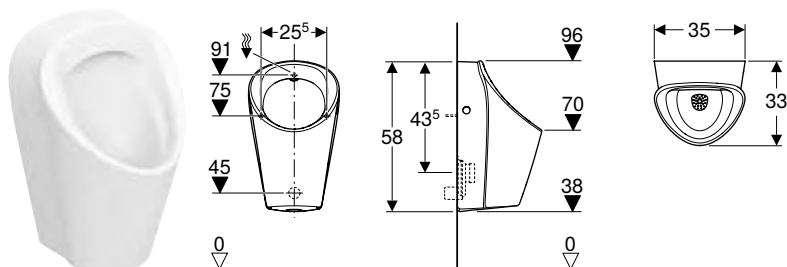
Levereras fr.o.m. januari 2025

Tillbehör

- Geberit spolrörsförlängning, med manschett → s. 204
- Geberit urinalvattenlås, horisontellt utlopp → s. 255
- Geberit urinalvattenlås, vertikalt utlopp → s. 255
- Geberit skiljevägg → s. 201
- Geberit skiljevägg → s. 200
- Geberit skiljevägg → s. 201

Ny

Geberit Renova M urinal inloppsrör bakifrån, utlopp bakåt eller nedåt



click & scan

Användning

- För drift med automatisk, vattensnål spolning
- För drift med manuell eller automatisk spolning
- För dolda urinalinstallationer
- För dolda urinalstyrningar dolda
- För synliga urinalstyrningar dolda

Egenskaper

- Utan spolkant
- Lätt att underhålla och rengöra
- Spolning av porslinet sker med 0,5 l per omgång, i enlighet med EN 13407
- Vattenfördelare som kan bytas ut utan att ta bort porslinet
- Vattenfördelare dold
- Dolt vattenlås
- Väggh monterad
- Dolda infästningar

Tekniska data

Material	Sanitetsporslin
----------	-----------------

Leveransomfattning

- Porslin
- Infästningsmaterial för urinal
- Avloppssil
- Vattenfördelare

Artikelnr	RSK nr.	Färg / yta	B [cm]	H [cm]	T [cm]	Utlopp
503.120.00.1	7988032	Vit	35	58	33	Bakåt eller nedåt
503.120.00.8	7988033	Vit / KeraTect	35	58	33	Bakåt eller nedåt

Levereras fr.o.m. januari 2025

Tillbehör

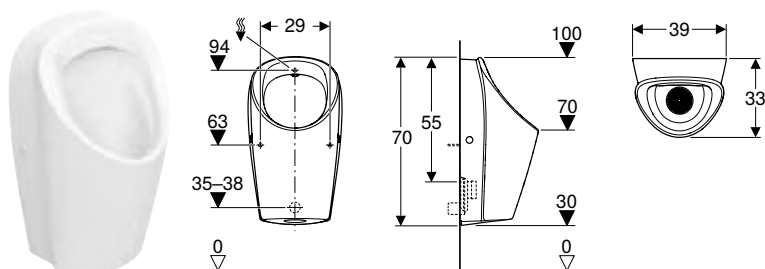
- Geberit spolrörsförlängning, med manschett → s. 204
- Geberit urinalvattenlås, horisontellt utlopp → s. 255
- Geberit urinalvattenlås, vertikalt utlopp → s. 255
- Geberit skiljevägg → s. 201
- Geberit skiljevägg → s. 200
- Geberit skiljevägg → s. 201



- Ersättning för artikelnr 236500000, 236520000, 236500600, 236520600

Ny

Geberit Renova L urinal inloppsrör bakifrån, utlopp bakåt eller nedåt



Användning

- För drift med automatisk, vattensnål spolning
- För drift med manuell eller automatisk spolning
- För dolda urinalinstallationer
- För dolda urinalstyrningar dolda
- För synliga urinalstyrningar dolda

Egenskaper

- Utan spolkant
- Lätt att underhålla och rengöra
- Spolning av porslinet sker med 0,5 l per omgång, i enlighet med EN 13407
- Vattenfördelare som kan bytas ut utan att ta bort porslinet
- Vattenfördelare dold
- Dolt vattenlås
- Alternativer Betrieb mit Hybridsiphon
- Vägghöglad
- Dolda infästningar

Tekniska data

Material	Sanitetsporslin
----------	-----------------

Leveransomfattning

- Porslin
- Infästningsmaterial för urinal
- Avloppssil
- Vattenlås
- Vattenfördelare

Artikelnr	RSK nr.	Färg / yta	B [cm]	H [cm]	T [cm]	Utlopp
503.130.00.1	7988034	Vit	39	70	33	Bakåt eller nedåt
503.130.00.8	7988035	Vit / KeraTect	39	70	33	Bakåt eller nedåt

Levereras fr.o.m. januari 2025

Tillbehör

- Geberit avloppssil för vattenlåsadapter d140 → s. 203
- Geberit spolrörsförlängning, med manschett → s. 204
- Geberit urinalvattenlås, horisontellt utlopp → s. 255
- Geberit urinalvattenlås, vertikalt utlopp → s. 255
- Geberit skiljevägg → s. 200
- Geberit skiljevägg → s. 201
- Geberit skiljevägg → s. 201

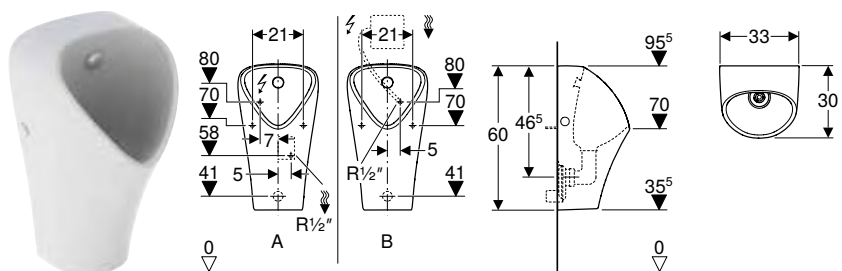


- Ersättning för artikelnr 236450600

Urinaler

Urinaler, spolningsdrift, spokantlösa
För synlig eller dold urinalstyrning

Geberit Narva urinal inloppsrör bakifrån, utlopp bakåt eller nedåt



click & scan

Användning

- För drift med automatisk, vattensnål spolning
- För drift med manuell eller automatisk spolning
- För dolda urinalinstallationer
- För dolda urinalstyrningar dolda
- För synliga urinalstyrningar dolda
- För Geberit installationselement för urinal för sprayhuvud

Tekniska data

Liten spolvolym, inställningsområde	1 l
Material	Sanitetsporcelain

Egenskaper

- Utan spokkant
- Väggh monterad
- Dolt vattenlås
- Dolda infästningar
- Uppfyller kraven i EN 13407
- Sprayhuvudet utbytbar framifrån, utan att porslinet behöver tas av
- Lätt att underhålla och rengöra

Leveransomfattning

- Porcelain
- Infästningsmaterial för urinal
- Vattenlås
- Avloppssil
- Sprayhuvud med armerad slang för anslutning R 1/2"
- Backventil
- Anslutningsböj 90° R 1/2"

Artikelnr	RSK nr.	Färg / yta	B [cm]	H [cm]	T [cm]	Utlopp
501.655.00.1	7989019	Vit	33	60	30	Bakåt
501.655.00.8	7989022	Vit / KeraTect	33	60	30	Bakåt

Kan kombineras med

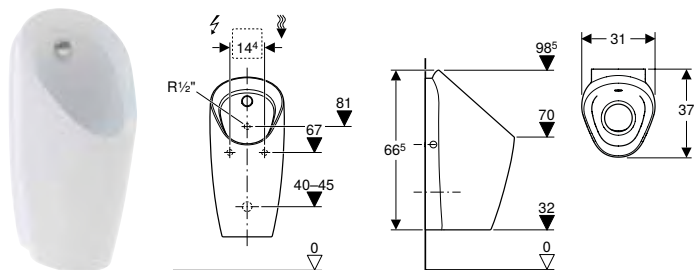
- Geberit Duofix urinalelement, 112–130 cm, universellt, för väggmonterad styrning av spolning → s. 68
- Geberit Duofix urinalelement, 112–130 cm, universell, för väggmonterad styrning av spolning → s. 70

Tillbehör

- Geberit urinalstyrning med elektronisk spolning, batteridrift, utanpåliggande, dold → s. 234
- Geberit urinalstyrning med elektronisk spolning, nät drift, utanpåliggande, dold → s. 233
- Geberit urinalvattenlås, horisontellt utlopp → s. 255
- Geberit urinalvattenlås, vertikalt utlopp → s. 255
- Geberit skiljevägg → s. 201
- Geberit skiljevägg → s. 201



- Vattenlåset ingår inte i leveransen
- Elanslutning för urinalstyrningar med nät drift krävs

Geberit Preda urinal för dold urinalstyrning

click & scan

Användning

- För drift med automatisk, vattensnål spolning
- För anslutning till dolda urinalstyrningar
- För Geberit installationselement för urinal för sprayhuvud
- För installationsset för urinalstyrning, för Preda och Selva urinaler

Tekniska data

Liten spolvolym, inställningsområde	0,5 l
Material	Sanitetsporslin

Egenskaper

- Vägghalterad
- Utan spolkant
- Lätt att underhålla och rengöra
- Sprayhuvudet utbytbar framifrån, utan att porslinet behöver tas av
- Vattenlåset utbytbar uppifrån, utan att porslinet behöver tas av
- Vattenlås justerbart i höjddled utan verktyg
- Rengöring av avloppssystemet utan att porslinet behöver tas av
- Spolning av porslinet sker med 0,5 l per omgång, i enlighet med EN 13407
- Vattenfri drift möjlig

Leveransomfattning

- Infästningsmaterial
- Vattenlås med utsugsfunktion
- Avloppssil
- Vattenlås
- Backventil
- Anslutningsböj 90° R 1/2"

Artikelnr	RSK nr.	Färg / yta	B [cm]	H [cm]	T [cm]
116.070.00.1	7988976	Vit	31	66,5	37

Kan kombineras med

- Geberit installationsset för Preda, Selva och Tamina urinaler, för urinalstyrning → s. 238

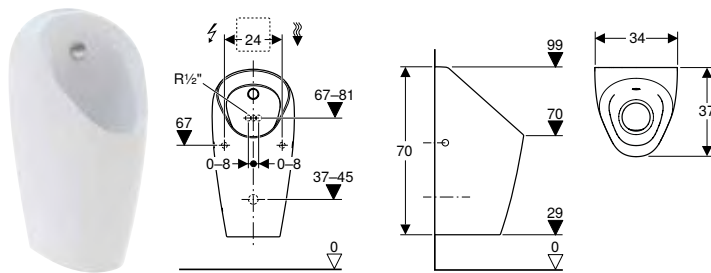
Tillbehör

- Geberit täckplatta av rostfritt stål, för urinal styrning → s. 239
- Geberit hybridvattenlåsadapter för Preda, Selva och Tamina urinaler → s. 203
- Geberit hybridvattenlås för urinaler → s. 202

Urinaler

Urinaler, spolningsdrift, spolkantlösa
För synlig eller dold urinalstyrning

Geberit Selva urinal för dold urinalstyrning



click & scan

Användning

- För drift med automatisk, vattensnål spolning
- För anslutning till dolda urinalstyrningar
- För Geberit installationselement för urinal för sprayhuvud
- För installationsset för urinalstyrning, för Preda och Selva urinaler

Tekniska data

Liten spolvolym, inställningsområde	0,5 l
Material	Sanitetsporcelain

Egenskaper

- Vägghalterad
- Utan spolkant
- Lätt att underhålla och rengöra
- Sprayhuvudet utbytbar framifrån, utan att porslinet behöver tas av
- Vattenlåset utbytbar uppifrån, utan att porslinet behöver tas av
- Vattenlås justerbart i höjddled utan verktyg
- Rengöring av avloppssystemet utan att porslinet behöver tas av
- Spolning av porslinet sker med 0,5 l per omgång, i enlighet med EN 13407
- Vattenfri drift möjlig

Leveransomfattning

- Infästningsmaterial
- Vattenlås med utsugsfunktion
- Avloppssil
- Vattenlås
- Backventil
- Anslutningsböj 90° R 1/2"

Artikelnr	RSK nr.	Färg / yta	B [cm]	H [cm]	T [cm]
116.080.00.1	7988981	Vit	34	70	37

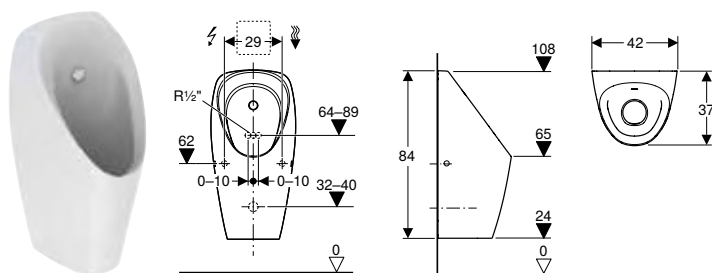
Kan kombineras med

- Geberit installationsset för Preda, Selva och Tamina urinaler, för urinalstyrning → s. 238

Tillbehör

- Geberit täckplatta av rostfritt stål, för urinal styrning → s. 239
- Geberit hybridvattenlåsadapter för Preda, Selva och Tamina urinaler → s. 203
- Geberit hybridvattenlås för urinaler → s. 202
- Geberit för väggfixtur, för lätt väggkonstruktion → s. 204

Geberit Tamina urinal för dold urinalstyrning



click & scan

Användning

- För drift med automatisk, vattensnål spolning
- För anslutning till dolda urinalstyrningar
- För Geberit installationselement för urinal för sprayhuvud
- För installationsset för urinalstyrning, för Preda och Selva urinaler
- För täckning av befintliga anslutningar vid renovering

Tekniska data

Liten spolvolym, inställningsområde	0,5 l
Material	Sanitetsporslin

Egenskaper

- Vägghalterad
- Utan spolkant
- Lätt att underhålla och rengöra
- Sprayhuvudet utbytbar framifrån, utan att porslinet behöver tas av
- Vattenlåset utbytbar uppifrån, utan att porslinet behöver tas av
- Vattenlås justerbart i höjddled utan verktyg
- Rengöring av avloppssystemet utan att porslinet behöver tas av
- Spolning av porslinet sker med 0,5 l per omgång, i enlighet med EN 13407
- Vattenfri drift möjlig

Leveransomfattning

- Infästningsmaterial
- Vattenlås med utsugsfunktion
- Avloppssil
- Vattenlås
- Backventil
- Anslutningsböj 90° R 1/2"

Artikelnr	Färg / yta	B [cm]	H [cm]	T [cm]
116.140.00.1	Vit	42	84	37

Kan kombineras med

- Geberit installationsset för Preda, Selva och Tamina urinaler, för urinalstyrning → s. 238

Tillbehör

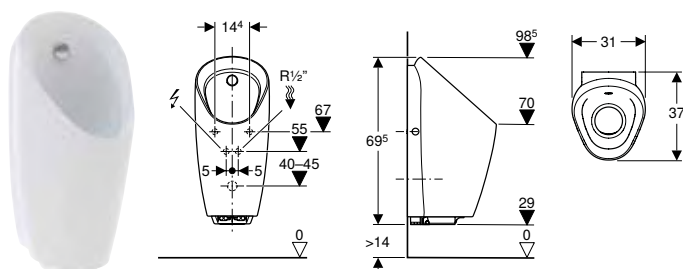
- Geberit infästningsmaterial för urinal → s. 205
- Geberit för väggfixtur, för lätt väggkonstruktion → s. 204
- Geberit hybridvattenlåsadapter för Preda, Selva och Tamina urinaler → s. 203
- Geberit hybridvattenlås för urinaler → s. 202

Urinaler

Urinaler, spolningsdrift, spolkantlösa
Med integrerad urinalstyrning

Med integrerad urinalstyrning

Geberit Preda urinal med integrerad styrning, nätdrift



click & scan

Användning

- För drift med automatisk, vattensnål spolning
- För Geberit installationselement för urinal med eller för integrerad styrning

Tekniska data

Kapslingsklass	IP45
Märkspänning	110–240 V AC
Driftspänning	4,5 V DC
Nätfrekvens	50–60 Hz
Effektförbrukning standby – max.	0,1 W
Flödestryck	1–8 bar
Provtryck vatten max.	16 bar
Vattentemperatur max.	30 °C
Liten spolvolym, inställningsområde	0,5 l
Flödesnivå vid 1 bar med flödesbegränsare	0,18 l/s
Minsta flödestryck för beräknat flöde	1 bar
Beräknat flöde	0,22 l/s
Intervallspolning, inställningsområde	1–168 h
Intervallspolning, fabriksinställning	24 h
Spoltid intervallspolning, inställningsområde	3–180 s
Spoltid intervallspolning, fabriksinställning	5 s
Väntetid inställningsområde	3–15 s
Reaktionstid, fabriksinställning	7 s
Spoltid inställningsområde	1–15 s
Spoltid, fabriksinställning	7 s
Material	Sanitetsporslin

Leveransomfattning

- Urinalstyrning med nätdel och magnetventil
- Infästningsmaterial
- Vattenlås med utsugsfunktion
- Avloppssil
- Vattenlås
- Inloppsdel
- Tryckminskare

Egenskaper

- IR-användarregistrering med benregistrering
- Utan spolkant
- Vägghöglad
- Lätt att underhålla och rengöra
- Urinalstyrning utbytbar framifrån, utan att porslinet behöver tas av
- Sprayhuvudet utbytbar framifrån, utan att porslinet behöver tas av
- Vattenlåset utbytbar uppifrån, utan att porslinet behöver tas av
- Vattenlås justerbart i höjddled utan verktyg
- Rengöring av avloppssystemet utan att porslinet behöver tas av
- Vattensparande hybridläge justerbart
- Spoltid justerbart
- Manuell inställning av spoltid
- Intervallspolning kan ställas in
- Dynamisk spoltidsjustering
- Förspolning inställbar
- Strömförsörjning med nätanslutning
- Nätanslutning med böjlig mantlad tretrådsledning
- Driftsklar efter nätanslutning
- Nätdel med LED-display
- Kontrollpanel vid strömavbrott
- Ventilstängningsfunktion vid nätfel
- Funktioner med Geberit Service-Handy justerbara och avläsningsbara
- Maskininställningar och manövrering med mobil enhet via integrerat Bluetooth®-gränssnitt
- Kompatibel med Geberit Control App
- Kabelbunden anslutning till Geberit Gateway via GEBUS omvandlare
- Trådlös anslutning till Geberit Gateway via Bluetooth®
- Kompatibel med Geberit Connect
- Spolning kan avaktiveras
- Spolmängd kan via spoltiden reduceras upp till 0,5 l per spolning
- Spolning av porslinet sker med 0,5 l per omgång, i enlighet med EN 13407
- Armatyrgrupp II enligt DIN 4109

Artikelnr	RSK nr.	Färg / yta	B [cm]	H [cm]	T [cm]	Effekt [W]	Inlopp	Utlopp	Siktmärke
116.072.00.1	7988978	Vit	31	69,5	37	≤ 0,5	Baktill	Bakåt	Nej

Kan kombineras med

- Geberit Duofix urinalelement, 112–130 cm, universellt, för väggmonterad styrning av spolning → s. 68
- Geberit Duofix urinalelement, 112–130 cm, universell, för väggmonterad styrning av spolning → s. 70

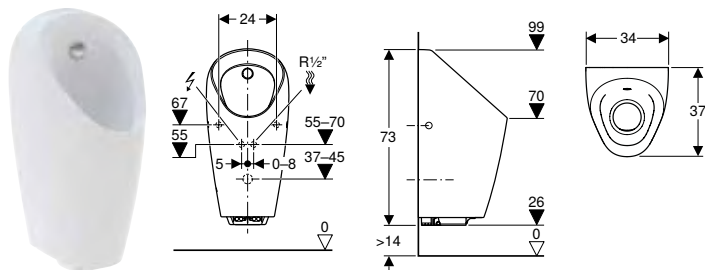
Tillbehör

- Geberit avloppssil för vattenlåsadapter d140 → s. 203
- Geberit Service-Handy → s. 243
- Geberit Clean-Handy → s. 242



- För att kunna montera och demontera urinalstyrningen utan att ta av porslinet måste höjden på urinalens kant vara minst 55 cm över färdigt golv

Geberit Selva urinal med integrerad styrning, nätdrift



click & scan

Användning

- För drift med automatisk, vattensnål spolning
- För Geberit installationselement för urinal med eller för integrerad styrning

Tekniska data

Kapslingsklass	IP45
Märkspänning	110–240 V AC
Driftspänning	4,5 V DC
Nätfrekvens	50–60 Hz
Effektförbrukning standby – max.	0,1 W
Flödestryck	1–8 bar
Provtryck vatten max.	16 bar
Vattentemperatur max.	30 °C
Liten spolvolym, inställningsområde	0,5 l
Flödesnivå vid 1 bar med flödesbegränsare	0,18 l/s
Minsta flödestryck för beräknat flöde	1 bar
Beräknat flöde	0,22 l/s
Intervallspolning, inställningsområde	1–168 h
Intervallspolning, fabriksinställning	24 h
Spoltid intervallspolning, inställningsområde	3–180 s
Spoltid intervallspolning, fabriksinställning	5 s
Väntetid inställningsområde	3–15 s
Reaktionstid, fabriksinställning	7 s
Spoltid inställningsområde	1–15 s
Spoltid, fabriksinställning	7 s
Material	Sanitetsporcelain

Leveransomfattning

- Urinalstyrning med nätdel och magnetventil
- Infästningsmaterial
- Vattenlås med utsugsfunktion
- Avloppssil
- Vattenlås
- Inloppsdel
- Tryckminskare

Egenskaper

- IR-användarregistrering med benregistrering
- Utan spolkant
- Vägghöglad
- Lätt att underhålla och rengöra
- Urinalstyrning utbytbar framifrån, utan att porcelinet behöver tas av
- Sprayhuvudet utbytbar framifrån, utan att porcelinet behöver tas av
- Vattenlåset utbytbar uppfifrån, utan att porcelinet behöver tas av
- Vattenlås justerbart i höjddled utan verktyg
- Rengöring av avloppssystemet utan att porcelinet behöver tas av
- Vattensparande hybridläge justerbart
- Spoltid justerbar
- Manuell inställning av spoltid
- Intervallspolning kan ställas in
- Dynamisk spoltidsjustering
- Förspolning inställbar
- Strömförsörjning med nätanslutning
- Nätanslutning med böjlig mantlad tretrådsledning
- Driftklar efter nätanslutning
- Nätdel med LED-display
- Kontrollpanel vid strömavbrott
- Ventilstängningsfunktion vid nätfel
- Funktioner med Geberit Service-Handy justerbara och avläsningsbara
- Maskininställningar och manövrering med mobil enhet via integrerat Bluetooth®-gränssnitt
- Kompatibel med Geberit Control App
- Kabelbunden anslutning till Geberit Gateway via GEBUS omvandlare
- Trådlös anslutning till Geberit Gateway via Bluetooth®
- Kompatibel med Geberit Connect
- Spolning kan avaktiveras
- Spolmängd kan via spoltiden reduceras upp till 0,5 l per spolning
- Spolning av porcelinet sker med 0,5 l per omgång, i enlighet med EN 13407
- Armaturgrupp II enligt DIN 4109

Artikelnr	RSK nr.	Färg / yta	B [cm]	H [cm]	T [cm]	Effekt [W]	Inlopp	Utlopp	Siktmarke
116.082.00.1	7988983	Vit	34	73	37	≤ 0,5	Baktill	Bakåt	Nej

Kan kombineras med

- Geberit Duofix urinalelement, 112–130 cm, universellt, för väggmonterad styrning av spolning → s. 68
- Geberit Duofix urinalelement, 112–130 cm, universellt, för väggmonterad styrning av spolning → s. 70

Tillbehör

- Geberit avloppssil för vattenlåsadapter d140 → s. 203
- Geberit Service-Handy → s. 243
- Geberit Clean-Handy → s. 242

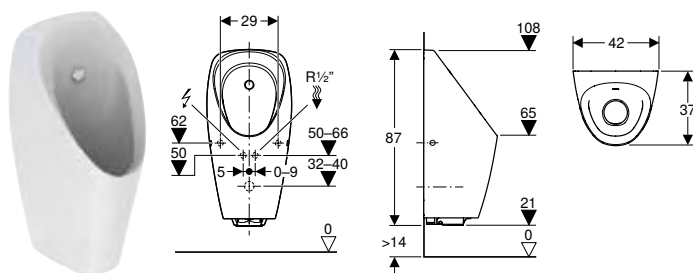


- För att kunna montera och demontera urinalstyrningen utan att ta av porcelinet måste höjden på urinalens kant vara minst 58 cm över färdigt golv

Urinaler

Urinaler, spolningsdrift, spolkantlösa
Med integrerad urinalstyrning

Geberit Tamina urinal med integrerad styrning, nätdrift



click & scan

Användning

- För drift med automatisk, vattensnål spolning
- För Geberit installationselement för urinal med eller för integrerad styrning
- För täckning av befintliga anslutningar vid renovering

Tekniska data

Kapslingsklass	IP45
Märkspänning	110–240 V AC
Driftspänning	4,5 V DC
Nätfrekvens	50–60 Hz
Effektförbrukning standby – max.	0,1 W
Flödestryck	1–8 bar
Provtryck vatten max.	16 bar
Vattentemperatur max.	30 °C
Liten spolvolym, inställningsområde	0,5 l
Flödesnivå vid 1 bar med flödesbegränsare	0,18 l/s
Minsta flödestryck för beräknat flöde	1 bar
Beräknat flöde	0,22 l/s
Intervallspolning, inställningsområde	1–168 h
Intervallspolning, fabriksinställning	24 h
Spoltid intervallspolning, inställningsområde	3–180 s
Spoltid intervallspolning, fabriksinställning	5 s
Väntetid inställningsområde	3–15 s
Reaktionstid, fabriksinställning	7 s
Spoltid inställningsområde	1–15 s
Spoltid, fabriksinställning	7 s
Material	Sanitetsporslin

Leveransomfattning

- Urinalstyrning med nätadel och magnetventil
- Infästningsmaterial
- Vattenlås med utsugsfunktion
- Avloppssil
- Vattenlås
- Inloppsdel
- Tryckminskare

Egenskaper

- IR-användarregistrering med benregistrering
- Utan spolkant
- Vägghöglad
- Lätt att underhålla och rengöra
- Urinalstyrning utbytbar framifrån, utan att porslinet behöver tas av
- Sprayhuvudet utbytbar framifrån, utan att porslinet behöver tas av
- Vattenlåset utbytbar uppifrån, utan att porslinet behöver tas av
- Vattenlås justerbart i höjddled utan verktyg
- Rengöring av avloppssystemet utan att porslinet behöver tas av
- Vattensparande hybridläge justerbart
- Spoltid justerbart
- Manuell inställning av spoltid
- Intervallspolning kan ställas in
- Dynamisk spoltidsjustering
- Förspolning inställbar
- Strömförsörjning med nätanslutning
- Nätanslutning med böjlig mantlad tretrådsledning
- Driftsklar efter nätanslutning
- Nätadel med LED-display
- Kontrollpanel vid strömavbrott
- Ventilstängningsfunktion vid nätfel
- Funktioner med Geberit Service-Handy justerbara och avläsningsbara
- Maskininställningar och manövrering med mobil enhet via integrerat Bluetooth®-gränssnitt
- Kompatibel med Geberit Control App
- Kabelbunden anslutning till Geberit Gateway via GEBUS omvandlare
- Trådlös anslutning till Geberit Gateway via Bluetooth®
- Kompatibel med Geberit Connect
- Spolning kan avaktiveras
- Spolmängd kan via spoltiden reduceras upp till 0,5 l per spolning
- Spolning av porslinet sker med 0,5 l per omgång, i enlighet med EN 13407
- Armaturgrupp II enligt DIN 4109

Artikelnr	Färg / yta	B [cm]	H [cm]	T [cm]	Effekt [W]	Inlopp	Utlopp	Siktmärke
116.142.00.1	Vit	42	87	37	≤ 0,5	Baktill	Bakåt	Nej

Kan kombineras med

- Geberit Duofix urinalelement, 112–130 cm, universellt, för väggmonterad styrning av spolning → s. 68
- Geberit Duofix urinalelement, 112–130 cm, universell, för väggmonterad styrning av spolning → s. 70

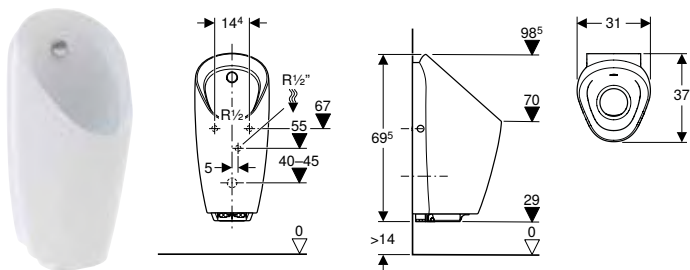
Tillbehör

- Geberit avloppssil för vattenlåsadapter d140 → s. 203
- Geberit Service-Handy → s. 243
- Geberit Clean-Handy → s. 242



- För att kunna montera och demontera urinalstyrningen utan att ta av porslinet måste höjden på urinalens kant vara minst 58 cm över färdigt golv

Geberit Preda urinal med integrerad styrning, batteridrift



click & scan

Användning

- För drift med automatisk, vattensnål spolning
- För Geberit installationselement för urinal med eller för integrerad styrning

Tekniska data

Batterityp	Alkaliskt (1,5 V AA)
Livslängd bifogat batteri	2 år
Kapslingsklass	IP45
Driftspänning	3 V DC
Effektförbrukning standby – max.	0,1 W
Flödestryck	1–8 bar
Provtryck vatten max.	16 bar
Vattentemperatur max.	30 °C
Liten spolvolym, inställningsområde	0,5 l
Flödesnivå vid 1 bar med flödesbegränsare	0,18 l/s
Minsta flödestryck för beräknat flöde	1 bar
Beräknat flöde	0,22 l/s
Intervallspolning, inställningsområde	1–168 h
Intervallspolning, fabriksinställning	24 h
Spoltid intervallspolning, inställningsområde	3–180 s
Spoltid intervallspolning, fabriksinställning	5 s
Väntetid inställningsområde	3–15 s
Reaktionstid, fabriksinställning	7 s
Spoltid inställningsområde	1–15 s
Spoltid, fabriksinställning	7 s
Material	Sanitetsporcelain

Leveransomfattning

- Urinalstyrning med magnetventil
- Batterifack
- 2 alkaliska batterier typ AA 1,5 V
- Infästningsmaterial
- Vattenlås med utsugsfunktion
- Avloppssil
- Vattenlås
- Inloppsdel
- Tryckminskare

Artikelnr	RSK nr.	Färg / yta	B [cm]	H [cm]	T [cm]	Effekt [W]	Inlopp	Utlopp	Siktmärke
116.073.00.1	7988979	Vit	31	69,5	37	≤ 0,5	Baktill	Bakåt	Nej

Kan kombineras med

- Geberit Duofix urinalelement, 112–130 cm, universellt, för väggmonterad styrning av spolning → s. 68
- Geberit Duofix urinalelement, 112–130 cm, universellt, för väggmonterad styrning av spolning → s. 70

Tillbehör

- Geberit avloppssil för vattenlåsadapter d140 → s. 203
- Geberit Service-Handy → s. 243
- Geberit Clean-Handy → s. 242



- För att kunna montera och demontera urinalstyrningen utan att ta av porslinet måste höjden på urinalens kant vara minst 55 cm över färdigt golv

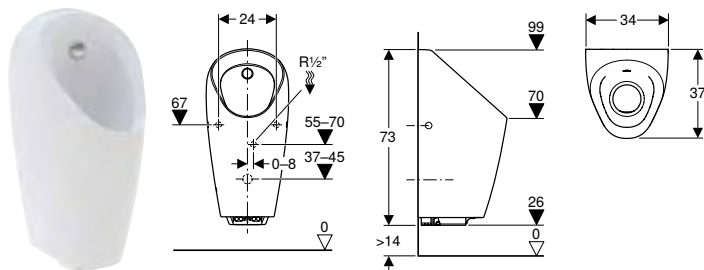
Egenskaper

- IR-användarregistrering med benregistrering
- Utan spolkant
- Väggmonterad
- Lätt att underhålla och rengöra
- Urinalstyrning utbytbar framifrån, utan att porslinet behöver tas av
- Sprayhuvudet utbytbar framifrån, utan att porslinet behöver tas av
- Vattenlåset utbytbar uppifrån, utan att porslinet behöver tas av
- Vattenlås justerbart i höjddled utan verktyg
- Rengöring av avloppssystemet utan att porslinet behöver tas av
- Vattensparande hybridläge justerbart
- Spoltid justerbart
- Manuell inställning av spoltid
- Intervallspolning kan ställas in
- Dynamisk spoltidsjustering
- Förspolning inställbar
- Strömförsörjning med batteri
- Varning vid lågt batteri
- Ventilstängningsfunktion vid tomt batteri
- Funktioner med Geberit Service-Handy justerbara och avläsningsbara
- Maskininställningar och manövrering med mobil enhet via integrerat Bluetooth®-gränssnitt
- Kompatibel med Geberit Control App
- Kabelbunden anslutning till Geberit Gateway via GEBUS omvandlare
- Trådlös anslutning till Geberit Gateway via Bluetooth®
- Kompatibel med Geberit Connect
- Spolning kan avaktiveras
- Spolmängd kan via spoltiden reduceras upp till 0,5 l per spolning
- Spolning av porslinet sker med 0,5 l per omgång, i enlighet med EN 13407
- Armaturgrupp II enligt DIN 4109

Urinaler

Urinaler, spolningsdrift, spolkantlösa
Med integrerad urinalstyrning

Geberit Selva urinal med integrerad styrning, batteridrift



click & scan

Användning

- För drift med automatisk, vattensnål spolning
- För Geberit installationselement för urinal med eller för integrerad styrning

Tekniska data

Batterityp	Alkaliskt (1,5 V AA)
Livslängd bifogat batteri	2 år
Kapslingsklass	IP45
Driftspänning	3 V DC
Effektförbrukning standby – max.	0,1 W
Flödestryck	1–8 bar
Provtryck vatten max.	16 bar
Vattentemperatur max.	30 °C
Liten spolvolym, inställningsområde	0,5 l
Flödesnivå vid 1 bar med flödesbegränsare	0,18 l/s
Minsta flödestryck för beräknat flöde	1 bar
Beräknat flöde	0,22 l/s
Intervallspolning, inställningsområde	1–168 h
Intervallspolning, fabriksinställning	24 h
Spoltid intervallspolning, inställningsområde	3–180 s
Spoltid intervallspolning, fabriksinställning	5 s
Väntetid inställningsområde	3–15 s
Reaktionstid, fabriksinställning	7 s
Spoltid inställningsområde	1–15 s
Spoltid, fabriksinställning	7 s
Material	Sanitetsporcelain

Leveransomfattning

- Urinalstyrning med magnetventil
- Batterifack
- 2 alkaliska batterier typ AA 1,5 V
- Infästningsmaterial
- Vattenlås med utsugsfunktion
- Avloppssil
- Vattenlås
- Inloppsdel
- Tryckminskare

Egenskaper

- IR-användarregistrering med benregistrering
- Utan spolkant
- Vägghöglad
- Lätt att underhålla och rengöra
- Urinalstyrning utbytbar framifrån, utan att porسلinet behöver tas av
- Sprayhuvudet utbytbar framifrån, utan att porسلinet behöver tas av
- Vattenlåset utbytbar uppifrån, utan att porسلinet behöver tas av
- Vattenlås justerbart i höjddled utan verktyg
- Rengöring av avloppssystemet utan att porسلinet behöver tas av
- Vattensparande hybridläge justerbart
- Spoltid justerbart
- Manuell inställning av spoltid
- Intervallspolning kan ställas in
- Dynamisk spoltidsjustering
- Förspolning inställbar
- Strömförsörjning med batteri
- Varning vid lågt batteri
- Ventilstängningsfunktion vid tomt batteri
- Funktioner med Geberit Service-Handy justerbara och avläsningsbara
- Maskininställningar och manövrering med mobil enhet via integrerat Bluetooth®-gränssnitt
- Kompatibel med Geberit Control App
- Kabelbunden anslutning till Geberit Gateway via GEBUS omvandlare
- Trådlös anslutning till Geberit Gateway via Bluetooth®
- Kompatibel med Geberit Connect
- Spolning kan avaktiveras
- Spolmängd kan via spoltiden reduceras upp till 0,5 l per spolning
- Spolning av porسلinet sker med 0,5 l per omgång, i enlighet med EN 13407
- Armaturgrupp II enligt DIN 4109

Artikelnr	RSK nr.	Färg / yta	B [cm]	H [cm]	T [cm]	Effekt [W]	Inlopp	Utlopp	Siktmarke
116.083.00.1	7988984	Vit	34	73	37	≤ 0,5	Baktill	Bakåt	Nej

Kan kombineras med

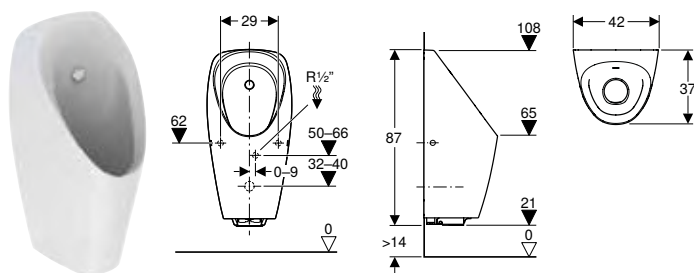
- Geberit Duofix urinalelement, 112–130 cm, universellt, för väggmonterad styrning av spolning → s. 68
- Geberit Duofix urinalelement, 112–130 cm, universellt, för väggmonterad styrning av spolning → s. 70

Tillbehör

- Geberit avloppssil för vattenlåsadapter d140 → s. 203
- Geberit Service-Handy → s. 243
- Geberit Clean-Handy → s. 242



- För att kunna montera och demontera urinalstyrningen utan att ta av porسلinet måste höjden på urinalens kant vara minst 58 cm över färdigt golv

Geberit Tamina urinal med integrerad styrning, batteridrift

click & scan

Användning

- För drift med automatisk, vattensnål spolning
- För Geberit installationselement för urinal med eller för integrerad styrning
- För täckning av befintliga anslutningar vid renovering

Tekniska data

Batterityp	Alkaliskt (1,5 V AA)
Livslängd bifogat batteri	2 år
Kapslingsklass	IP45
Driftspänning	3 V DC
Effektförbrukning standby – max.	0,1 W
Flödestryck	1–8 bar
Provtryck vatten max.	16 bar
Vattentemperatur max.	30 °C
Liten spolvolym, inställningsområde	0,5 l
Flödesnivå vid 1 bar med flödesbegränsare	0,18 l/s
Minsta flödestryck för beräknat flöde	1 bar
Beräknat flöde	0,22 l/s
Intervallspolning, inställningsområde	1–168 h
Intervallspolning, fabriksinställning	24 h
Spoltid intervallspolning, inställningsområde	3–180 s
Spoltid intervallspolning, fabriksinställning	5 s
Väntetid inställningsområde	3–15 s
Reaktionstid, fabriksinställning	7 s
Spoltid inställningsområde	1–15 s
Spoltid, fabriksinställning	7 s
Material	Sanitetsporcelain

Leveransomfattning

- Urinalstyrning med magnetventil
- Batterifack
- 2 alkaliska batterier typ AA 1,5 V
- Infästningsmaterial
- Vattenlås med utsugsfunktion
- Avloppssil
- Vattenlås
- Inloppsdel
- Tryckminskare

Artikelnr	Färg / yta	B [cm]	H [cm]	T [cm]	Effekt [W]	Inlopp	Utlopp	Siktmärke
116.143.00.1	Vit	42	87	37	≤ 0,5	Baktill	Bakåt	Nej

Kan kombineras med

- Geberit Duofix urinalelement, 112–130 cm, universellt, för väggmonterad styrning av spolning → s. 68
- Geberit Duofix urinalelement, 112–130 cm, universellt, för väggmonterad styrning av spolning → s. 70

Tillbehör

- Geberit avloppssil för vattenlåsadapter d140 → s. 203
- Geberit Service-Handy → s. 243
- Geberit Clean-Handy → s. 242



- För att kunna montera och demontera urinalstyrningen utan att ta av porcelinet måste höjden på urinalens kant vara minst 58 cm över färdigt golv

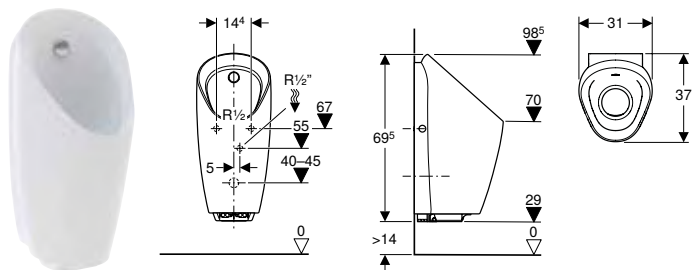
Egenskaper

- IR-användarregistrering med benregistrering
- Utan spolkant
- Väggmonterad
- Lätt att underhålla och rengöra
- Urinalstyrning utbytbar framifrån, utan att porcelinet behöver tas av
- Sprayhuvudet utbytbar framifrån, utan att porcelinet behöver tas av
- Vattenlåset utbytbar uppifrån, utan att porcelinet behöver tas av
- Vattenlås justerbart i höjddled utan verktyg
- Rengöring av avloppssystemet utan att porcelinet behöver tas av
- Vattensparande hybridläge justerbart
- Spoltid justerbar
- Manuell inställning av spoltid
- Intervallspolning kan ställas in
- Dynamisk spoltidsjustering
- Förspolning inställbar
- Strömförsörjning med batteri
- Varning vid lågt batteri
- Ventilstängningsfunktion vid tomt batteri
- Funktioner med Geberit Service-Handy justerbara och avläsningsbara
- Maskininställningar och manövrering med mobil enhet via integrerat Bluetooth®-gränssnitt
- Kompatibel med Geberit Control App
- Kabelbunden anslutning till Geberit Gateway via GEBUS omvandlare
- Trådlös anslutning till Geberit Gateway via Bluetooth®
- Kompatibel med Geberit Connect
- Spolning kan avaktiveras
- Spolmängd kan via spoltiden reduceras upp till 0,5 l per spolning
- Spolning av porcelinet sker med 0,5 l per omgång, i enlighet med EN 13407
- Armaturgrupp II enligt DIN 4109

Urinaler

Urinaler, spolningsdrift, spolkantlösa
Med integrerad urinalstyrning

Geberit Preda urinal med integrerad styrning, generatordrift



click & scan

Användning

- För drift med automatisk, vattensnål spolning
- För Geberit installationselement för urinal med eller för integrerad styrning

Tekniska data

Kapslingsklass	IP45
Driftspänning	6,6 V DC
Effektförbrukning standby – max.	0,1 W
Flödestryck	1–8 bar
Provtryck vatten max.	16 bar
Vattentemperatur max.	30 °C
Liten spolvolym, inställningsområde	0,5 l
Flödesnivå vid 1 bar med flödesbegränsare	0,18 l/s
Minsta flödestryck för beräknat flöde	1 bar
Beräknat flöde	0,22 l/s
Intervallspolning, inställningsområde	1–168 h
Intervallspolning, fabriksinställning	24 h
Spoltid intervallspolning, inställningsområde	3–180 s
Spoltid intervallspolning, fabriksinställning	5 s
Väntetid inställningsområde	3–15 s
Reaktionstid, fabriksinställning	7 s
Spoltid inställningsområde	1–15 s
Spoltid, fabriksinställning	7 s
Material	Sanitetsporcelain

Leveransomfattning

- Urinalstyrning med generator och magnetventil
- Batteri
- Infästningsmaterial
- Vattenlås med utsugsfunktion
- Avloppssil
- Vattenlås
- Inloppsdel
- Tryckminskare

Egenskaper

- IR-användarregistrering med benregistrering
- Utan spolkant
- Vägghöglad
- Lätt att underhålla och rengöra
- Urinalstyrning utbytbar framifrån, utan att porcelinet behöver tas av
- Sprayhuvudet utbytbar framifrån, utan att porcelinet behöver tas av
- Vattenlåset utbytbar uppifrån, utan att porcelinet behöver tas av
- Vattenlås justerbart i höjddled utan verktyg
- Rengöring av avloppssystemet utan att porcelinet behöver tas av
- Vattensparande hybridläge justerbart
- Spoltid justerbart
- Manuell inställning av spoltid
- Intervallspolning kan ställas in
- Dynamisk spoltidsjustering
- Förspolning inställbar
- Strömförsörjning med generator och batteri
- Strömförsörjning självförsörjande
- Varaktig spolningsberedskap tack vare självförsörjande strömförsörjning från 30 spolningar dagligen på ca 7 sek
- Varning vid låg batterinivå
- Funktioner med Geberit Service-Handy justerbara och avläsningsbara
- Maskininställningar och manövrering med mobil enhet via integrerat Bluetooth®-gränssnitt
- Kompatibel med Geberit Control App
- Trådlös anslutning till Geberit Gateway via Bluetooth®
- Kompatibel med Geberit Connect
- Spolning kan avaktiveras
- Spolmängd kan via spoltiden reduceras upp till 0,5 l per spolning
- Spolning av porcelinet sker med 0,5 l per omgång, i enlighet med EN 13407
- Armaturgrupp II enligt DIN 4109

Artikelnr	RSK nr.	Färg / yta	B [cm]	H [cm]	T [cm]	Effekt [W]	Inlopp	Utlopp	Siktmarke
116.074.00.1	7989010	Vit	31	69,5	37	≤ 0,5	Baktill	Bakåt	Nej

Kan kombineras med

- Geberit Duofix urinalelement, 112–130 cm, universellt, för väggmonterad styrning av spolning → s. 68
- Geberit Duofix urinalelement, 112–130 cm, universellt, för väggmonterad styrning av spolning → s. 70

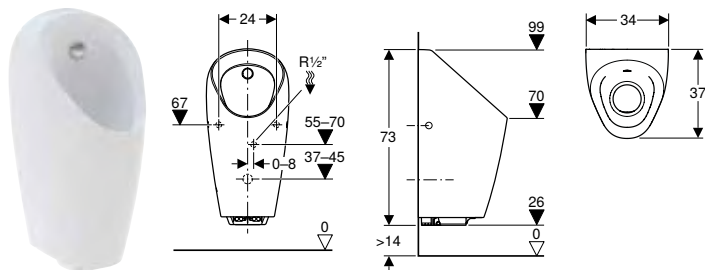
Tillbehör

- Geberit avloppssil för vattenlåsadapter d140 → s. 203
- Geberit Service-Handy → s. 243
- Geberit Clean-Handy → s. 242



- För att kunna montera och demontera urinalstyrningen utan att ta av porcelinet måste höjden på urinalens kant vara minst 55 cm över färdigt golv

Geberit Selva urinal med integrerad styrning, generatordrift



Användning

- För drift med automatisk, vattensnål spolning
- För Geberit installationselement för urinal med eller för integrerad styrning

Tekniska data

Kapslingsklass	IP45
Driftspänning	6,6 V DC
Effektförbrukning standby – max.	0,1 W
Flödestryck	1–8 bar
Provtryck vatten max.	16 bar
Vattentemperatur max.	30 °C
Liten spolvolym, inställningsområde	0,5 l
Flödesnivå vid 1 bar med flödesbegränsare	0,18 l/s
Minsta flödestryck för beräknat flöde	1 bar
Beräknat flöde	0,22 l/s
Intervallspolning, inställningsområde	1–168 h
Intervallspolning, fabriksinställning	24 h
Spoltid intervallspolning, inställningsområde	3–180 s
Spoltid intervallspolning, fabriksinställning	5 s
Väntetid inställningsområde	3–15 s
Reaktionstid, fabriksinställning	7 s
Spoltid inställningsområde	1–15 s
Spoltid, fabriksinställning	7 s
Material	Sanitetsporcelain

Leveransomfattning

- Urinalstyrning med generator och magnetventil
- Batteri
- Infästningsmaterial
- Vattenlås med utsugsfunktion
- Avloppssil
- Vattenlås
- Inloppsdel
- Tryckminskare

Egenskaper

- IR-användarregistrering med benregistrering
- Utan spolkant
- Vägghmonterad
- Lätt att underhålla och rengöra
- Urinalstyrning utbytbar framifrån, utan att porslinet behöver tas av
- Sprayhuvudet utbytbar framifrån, utan att porslinet behöver tas av
- Vattenlåset utbytbar uppfifrån, utan att porslinet behöver tas av
- Vattenlås justerbart i höjddled utan verktyg
- Rengöring av avloppssystemet utan att porslinet behöver tas av
- Vattensparande hybridläge justerbart
- Spoltid justerbar
- Manuell inställning av spoltid
- Intervallspolning kan ställas in
- Dynamisk spoltidsjustering
- Förspolning inställbar
- Strömförsörjning med generator och batteri
- Strömförsörjning självförsörjande
- Varaktigt spolningsberedskap tack vare självförsörjande strömförsörjning från 30 spolningar dagligen på ca 7 sek
- Varning vid låg batterinivå
- Funktioner med Geberit Service-Handy justerbara och avläsningsbara
- Maskininställningar och manövrering med mobil enhet via integrerat Bluetooth®-gränssnitt
- Kompatibel med Geberit Control App
- Trådlös anslutning till Geberit Gateway via Bluetooth®
- Kompatibel med Geberit Connect
- Spolning kan avaktiveras
- Spolmängd kan via spoltiden reduceras upp till 0,5 l per spolning
- Spolning av porslinet sker med 0,5 l per omgång, i enlighet med EN 13407
- Armaturgrupp II enligt DIN 4109

Artikelnr	RSK nr.	Färg / yta	B [cm]	H [cm]	T [cm]	Effekt [W]	Inlopp	Utlopp	Siktmärke
116.084.00.1	7989011	Vit	34	73	37	≤ 0,5	Baktill	Bakåt	Nej

Kan kombineras med

- Geberit Duofix urinalelement, 112–130 cm, universellt, för väggmonterad styrning av spolning → s. 68
- Geberit Duofix urinalelement, 112–130 cm, universellt, för väggmonterad styrning av spolning → s. 70

Tillbehör

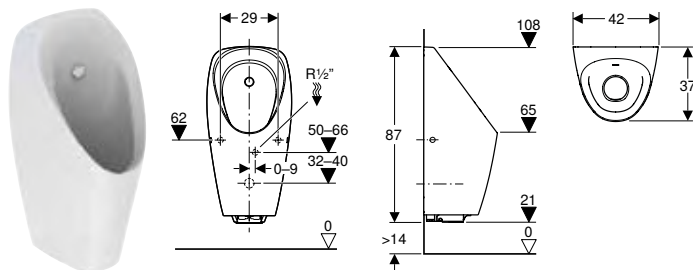
- Geberit avloppssil för vattenlåsadapter d140 → s. 203
- Geberit Service-Handy → s. 243
- Geberit Clean-Handy → s. 242

- För att kunna montera och demontera urinalstyrningen utan att ta av porslinet måste höjden på urinalens kant vara minst 58 cm över färdigt golv

Urinaler

Urinaler, spolningsdrift, spolkantlösa
Med integrerad urinalstyrning

Geberit Tamina urinal med integrerad styrning, generatordrift



click & scan

Användning

- För drift med automatisk, vattensnål spolning
- För Geberit installationselement för urinal med eller för integrerad styrning
- För täckning av befintliga anslutningar vid renovering

Tekniska data

Kapslingsklass	IP45
Driftspänning	6,6 V DC
Effektförbrukning standby – max.	0,1 W
Flödestryck	1–8 bar
Provtryck vatten max.	16 bar
Vattentemperatur max.	30 °C
Liten spolvolym, inställningsområde	0,5 l
Flödesnivå vid 1 bar med flödesbegränsare	0,18 l/s
Minsta flödestryck för beräknat flöde	1 bar
Beräknat flöde	0,22 l/s
Intervallspolning, inställningsområde	1–168 h
Intervallspolning, fabriksinställning	24 h
Spoltid intervallspolning, inställningsområde	3–180 s
Spoltid intervallspolning, fabriksinställning	5 s
Väntetid inställningsområde	3–15 s
Reaktionstid, fabriksinställning	7 s
Spoltid inställningsområde	1–15 s
Spoltid, fabriksinställning	7 s
Material	Sanitetsporcelain

Egenskaper

- IR-användarregistrering med benregistrering
- Utan spolkant
- Vägghöglad
- Lätt att underhålla och rengöra
- Urinalstyrning utbytbar framifrån, utan att porسلinet behöver tas av
- Sprayhuvudet utbytbar framifrån, utan att porسلinet behöver tas av
- Vattenlåset utbytbar uppifrån, utan att porسلinet behöver tas av
- Vattenlås justerbart i höjddled utan verktyg
- Rengöring av avloppssystemet utan att porسلinet behöver tas av
- Vattensparande hybridläge justerbart
- Spoltid justerbart
- Manuell inställning av spoltid
- Intervallspolning kan ställas in
- Dynamisk spoltidsjustering
- Förspolning inställbar
- Strömförsörjning med generator och batteri
- Strömförsörjning självförsörjande
- Varaktig spolningsberedskap tack vare självförsörjande strömförsörjning från 30 spolningar dagligen på ca 7 sek
- Varning vid låg batterinivå
- Funktioner med Geberit Service-Handy justerbara och avläsningsbara
- Maskininställningar och manövrering med mobil enhet via integrerat Bluetooth®-gränssnitt
- Kompatibel med Geberit Control App
- Trådlös anslutning till Geberit Gateway via Bluetooth®
- Kompatibel med Geberit Connect
- Spolning kan avaktiveras
- Spolmängd kan via spoltiden reduceras upp till 0,5 l per spolning
- Spolning av porسلinet sker med 0,5 l per omgång, i enlighet med EN 13407
- Armaturgrupp II enligt DIN 4109

Leveransomfattning

- Urinalstyrning med generator och magnetventil
- Batteri
- Infästningsmaterial
- Vattenlås med utsugsfunktion
- Avloppssil
- Vattenlås
- Inloppsdel
- Tryckminskare

Artikelnr	Färg / yta	B [cm]	H [cm]	T [cm]	Effekt [W]	Inlopp	Utlopp	Siktmärke
116.144.00.1	Vit	42	87	37	≤ 0,5	Baktill	Bakåt	Nej

Kan kombineras med

- Geberit Duofix urinalelement, 112–130 cm, universellt, för väggmonterad styrning av spolning → s. 68
- Geberit Duofix urinalelement, 112–130 cm, universellt, för väggmonterad styrning av spolning → s. 70

Tillbehör

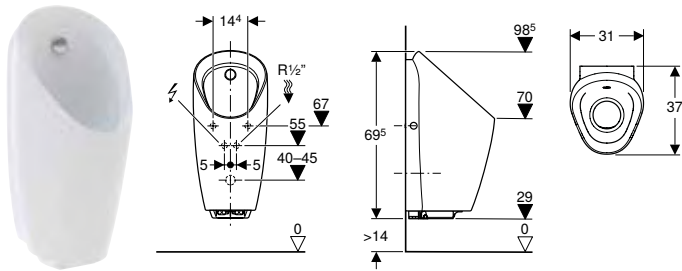
- Geberit avloppssil för vattenlåsadapter d140 → s. 203
- Geberit Service-Handy → s. 243
- Geberit Clean-Handy → s. 242



- För att kunna montera och demontera urinalstyrningen utan att ta av porسلinet måste höjden på urinalens kant vara minst 58 cm över färdigt golv

För integrerad urinalstyrning

Geberit Preda urinal för integrerad styrning



Användning

- För vattenfri drift, kan konverteras till drift med spolning
- För Geberit installationselement för urinal med eller för integrerad styrning

Tekniska data

Kapslingsklass	IP45
Liten spolvolym, inställningsområde	0,5 l
Material	Sanitetsporslin

Egenskaper

- Utan urinalstyrning
- Kan ställas om till drift med spolning genom tillägg av urinalstyrning
- Utan spolkant
- Väggh monterad
- Lätt att underhålla och rengöra
- Urinalstyrning kan monteras framifrån, utan att porslinet behöver tas av
- Vattenlåset utbytbar uppifrån, utan att porslinet behöver tas av
- Vattenlås justerbart i höjddled utan verktyg
- Rengöring av avloppssystemet utan att porslinet behöver tas av
- Spolning av porslinet sker med 0,5 l per omgång, i enlighet med EN 13407

Leveransomfattning

- Infästningsmaterial
- Hybridvattenlås
- Vattenlås med utsugsfunktion
- Avloppssil
- Vattenlås
- Inloppsdel
- Tryckminskare

Artikelnr	RSK nr.	Färg / yta	B [cm]	H [cm]	T [cm]	Utlopp
116.075.00.1	7988980	Vit	31	69,5	37	Bakåt

Kan kombineras med

- Geberit Duofix urinalelement, 112–130 cm, universellt, för väggmonterad styrning av spolning → s. 68
- Geberit Duofix urinalelement, 112–130 cm, universell, för väggmonterad styrning av spolning → s. 70

Tillbehör

- Geberit urinalstyrning för Preda, Selva och Tamina urinaler, nät drift → s. 240
- Geberit urinalstyrning för Preda, Selva och Tamina urinaler, batteri drift → s. 241
- Geberit urinalstyrning för Preda, Selva och Tamina urinaler, självförsörjande strömförsörjning → s. 242
- Geberit avloppssil för vattenlåsadapter d140 → s. 203
- Geberit Service-Handy → s. 243
- Geberit Clean-Handy → s. 242

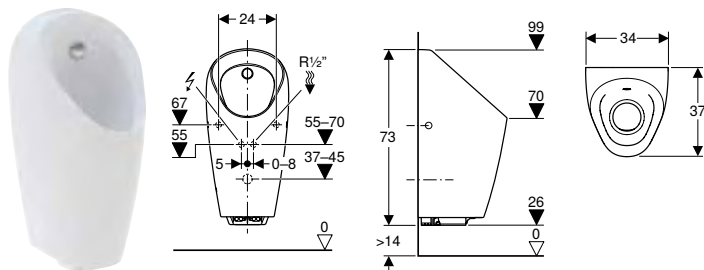


- Installera en cirkulationsledning redan från börjar om senare ombyggnad till drift med spolning är planerad. Undvik blindrör
- För att kunna montera och demontera urinalstyrningen utan att ta av porslinet måste höjden på urinalens kant vara minst 55 cm över färdigt golv

Urinaler

Urinaler, spolningsdrift, spolkantlösa
För integrerad urinalstyrning

Geberit Selva urinal för integrerad styrning



click & scan

Användning

- För vattenfri drift, kan konverteras till drift med spolning
- För Geberit installationselement för urinal med eller för integrerad styrning

Tekniska data

Kapslingsklass	IP45
Liten spolvolym, inställningsområde	0,5 l
Material	Sanitetsporcelain

Egenskaper

- Utan urinalstyrning
- Kan ställas om till drift med spolning genom tillägg av urinalstyrning
- Utan spolkant
- Väggh monterad
- Lätt att underhålla och rengöra
- Urinalstyrning kan monteras framifrån, utan att porcelinet behöver tas av
- Vattenlåset utbytbar uppifrån, utan att porcelinet behöver tas av
- Vattenlås justerbart i höjddled utan verktyg
- Rengöring av avloppssystemet utan att porcelinet behöver tas av
- Spolning av porcelinet sker med 0,5 l per omgång, i enlighet med EN 13407

Leveransomfattning

- Infästningsmaterial
- Hybridvattenlås
- Vattenlås med utsugsfunktion
- Avloppssil
- Vattenlås
- Inloppsdel
- Tryckminskare

Artikelnr	RSK nr.	Färg / yta	B [cm]	H [cm]	T [cm]	Utlopp
116.085.00.1	7988985	Vit	34	73	37	Bakåt

Kan kombineras med

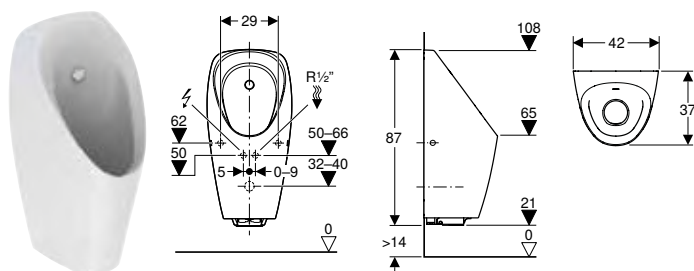
- Geberit Duofix urinalelement, 112–130 cm, universellt, för väggmonterad styrning av spolning → s. 68
- Geberit Duofix urinalelement, 112–130 cm, universell, för väggmonterad styrning av spolning → s. 70

Tillbehör

- Geberit urinalstyrning för Preda, Selva och Tamina urinaler, nät drift → s. 240
- Geberit urinalstyrning för Preda, Selva och Tamina urinaler, batteridrift → s. 241
- Geberit urinalstyrning för Preda, Selva och Tamina urinaler, självförsörjande strömförsörjning → s. 242
- Geberit avloppssil för vattenlåsadapter d140 → s. 203
- Geberit Service-Handy → s. 243
- Geberit Clean-Handy → s. 242



- Installera en cirkulationsledning redan från börjar om senare ombyggnad till drift med spolning är planerad. Undvik blindrör
- För att kunna montera och demontera urinalstyrningen utan att ta av porcelinet måste höjden på urinalens kant vara minst 58 cm över färdigt golv

Geberit Tamina urinal för integrerad styrning

click & scan

Användning

- För vattenfri drift, kan konverteras till drift med spolning
- För Geberit installationselement för urinal med eller för integrerad styrning
- För täckning av befintliga anslutningar vid renovering

Tekniska data

Kapslingsklass	IP45
Liten spolvolym, inställningsområde	0,5 l
Material	Sanitetsporslin

Egenskaper

- Utan urinalstyrning
- Kan ställas om till drift med spolning genom tillägg av urinalstyrning
- Utan spolkant
- Väggh monterad
- Lätt att underhålla och rengöra
- Urinalstyrning kan monteras framifrån, utan att porslinet behöver tas av
- Vattenlåset utbytbar uppifrån, utan att porslinet behöver tas av
- Vattenlås justerbart i höjddled utan verktyg
- Rengöring av avloppssystemet utan att porslinet behöver tas av
- Spolning av porslinet sker med 0,5 l per omgång, i enlighet med EN 13407

Leveransomfattning

- Infästningsmaterial
- Hybridvattenlås
- Vattenlås med utsugsfunktion
- Avloppssil
- Vattenlås
- Inloppsdel
- Tryckminskare

Artikelnr	Färg / yta	B [cm]	H [cm]	T [cm]	Utlopp
116.147.00.1	Vit	42	87	37	Bakåt

Kan kombineras med

- Geberit Duofix urinalelement, 112–130 cm, universellt, för väggmonterad styrning av spolning → s. 68
- Geberit Duofix urinalelement, 112–130 cm, universell, för väggmonterad styrning av spolning → s. 70

Tillbehör

- Geberit urinalstyrning för Preda, Selva och Tamina urinaler, nät drift → s. 240
- Geberit urinalstyrning för Preda, Selva och Tamina urinaler, batteridrift → s. 241
- Geberit urinalstyrning för Preda, Selva och Tamina urinaler, självförsörjande strömförsörjning → s. 242
- Geberit avloppssil för vattenlåsadapter d140 → s. 203
- Geberit Service-Handy → s. 243
- Geberit Clean-Handy → s. 242














- Installera en cirkulationsledning redan från börjar om senare ombyggnad till drift med spolning är planerad. Undvik blindrör
- För att kunna montera och demontera urinalstyrningen utan att ta av porslinet måste höjden på urinalens kant vara minst 58 cm över färdigt golv

Urinaler, vattenfri drift

Tillbehörsöversikt – Geberit urinaler, vattenfri drift

Geberit Sverige, november 2024

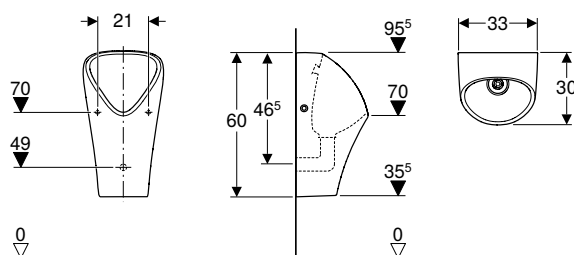
			Vattenfri drift			
			Preda	Selva	Tamina	Narva
Vit			116.071.00.1	116.081.00.1	116.141.00.1	501.657.00.8
						
			→ s. 199	→ s. 199	→ s. 200	→ s. 199
Vattenlås						
116.066.00.1 Geberit hybridvattenlås för urinaler		→ s. 202	✓ ¹⁾	✓ ¹⁾	✓ ¹⁾	✓ ¹⁾
Vattenlåstillbehör						
116.058.00.1 Geberit hybridvattenlåsadapter för Preda, Selva och Tamina urinaler		→ s. 203	✓ ¹⁾	✓ ¹⁾	✓ ¹⁾	
116.059.00.1 Geberit avloppssil för vattenlåsadapter d140		→ s. 203	✓ ¹⁾	✓ ¹⁾	✓ ¹⁾	
Vattenlås						
Infästningsmaterial						
116.068.00.1 Geberit för väggfixtur, för lätt väggkonstruktion		→ s. 204		✓	✓	
243.544.00.1 Geberit infästningsmaterial för urinal		→ s. 205	✓	✓	✓	
551075000 Geberit infästningsmaterial för urinal, Kerafix		→ s. 204				✓ ¹⁾
597159000 Geberit set skruvar för infästningsmaterial, Kerafix		→ s. 204				✓ ¹⁾

✓ Kompatibel

¹⁾ Ingår i leveransomfattningen

Utan skyddskåpa

Geberit Narva urinal vattenfri, utlopp bakåt eller nedåt



click & scan

Användning

- För vattenfri drift

Egenskaper

- Väggh monterad
- Utan spolkant
- Dolda infästningar
- Lätt att underhålla och rengöra
- Vattenlåset utbytbar uppifrån, utan att porslinet behöver tas av

Tekniska data

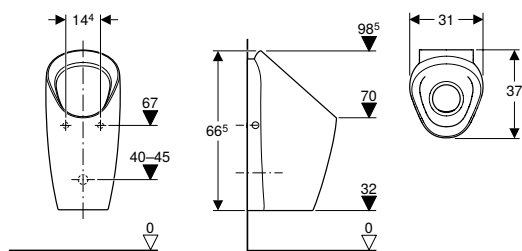
Material	Sanitetsporslin
----------	-----------------

Leveransomfattning

- Porslin
- Vattenlås
- Monteringsnyckel för vattenlås
- Avloppssil
- Hybridvattenlås
- Infästningsmaterial

Artikelnr	RSK nr.	Färg / yta	B [cm]	H [cm]	T [cm]	Utlopp
501.657.00.8	7989024	Vit / KeraTect	33	60	30	Bakåt

Geberit Preda urinal vattenfri



click & scan

Användning

- För vattenfri drift
- För Geberit installationselement för vattenlösa urinaler

Tekniska data

Material	Sanitetsporslin
----------	-----------------

Egenskaper

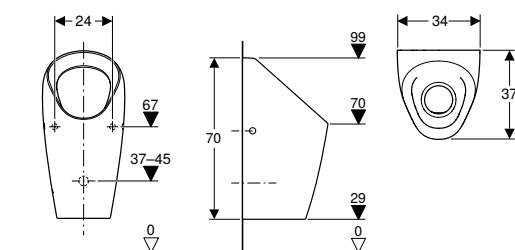
- Väggh monterad
- Utan spolkant
- Lätt att underhålla och rengöra
- Vattenlåset utbytbar uppifrån, utan att porslinet behöver tas av
- Vattenlås justerbart i höjddled utan verktyg
- Rengöring av avloppssystemet utan att porslinet behöver tas av

Leveransomfattning

- Infästningsmaterial
- Hybridvattenlås
- Avloppssil
- Vattenlås

Artikelnr	RSK nr.	Färg / yta	B [cm]	H [cm]	T [cm]	Utlopp
116.071.00.1	7988977	Vit	31	66,5	37	Bakåt

Geberit Selva urinal vattenfri



click & scan

Användning

- För vattenfri drift
- För Geberit installationselement för vattenlösa urinaler

Tekniska data

Material	Sanitetsporslin
----------	-----------------

Egenskaper

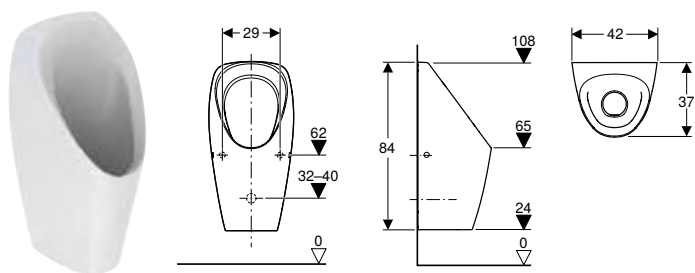
- Väggh monterad
- Utan spolkant
- Lätt att underhålla och rengöra
- Vattenlåset utbytbar uppifrån, utan att porslinet behöver tas av
- Vattenlås justerbart i höjddled utan verktyg
- Rengöring av avloppssystemet utan att porslinet behöver tas av

Leveransomfattning

- Infästningsmaterial
- Hybridvattenlås
- Avloppssil
- Vattenlås

Artikelnr	RSK nr.	Färg / yta	B [cm]	H [cm]	T [cm]	Utlopp
116.081.00.1	7988982	Vit	34	70	37	Bakåt

Geberit Tamina urinal vattenfri



click & scan

Användning

- För vattenfri drift
- För Geberit installationselement för vattenlösa urinaler
- För täckning av befintliga anslutningar vid renovering

Tekniska data

Material	Sanitetsporcelain
----------	-------------------

Egenskaper

- Vägghalterad
- Utan spolkant
- Lätt att underhålla och rengöra
- Vattenlåset utbytbar uppifrån, utan att porslinet behöver tas av
- Vattenlås justerbart i höjdlid utan verktyg
- Rengöring av avloppssystemet utan att porslinet behöver tas av

Leveransomfattning

- Infästningsmaterial
- Hybridvattenlås
- Avloppssil
- Vattenlås

Artikelnr	Färg / yta	B [cm]	H [cm]	T [cm]	Utlopp
116.141.00.1	Vit	42	84	37	Bakåt

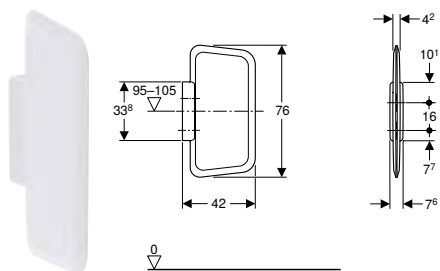
Tillbehör

- Geberit infästningsmaterial för urinal → s. 205
- Geberit för väggfixtur, för lätt väggkonstruktion → s. 204

Skiljeväggar

Skiljevägg i plast

Geberit skiljevägg



click & scan

Användning

- För montering på massiva eller lätta väggar

Tekniska data

Material	Plast
----------	-------

Egenskaper

- Dolda infästningar

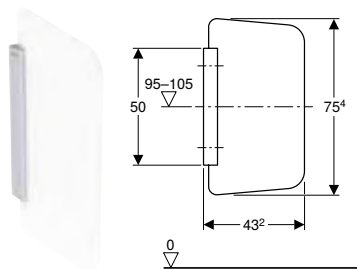
Leveransomfattning

- Distansbult
- Infästningsmaterial
- Vägghållare

Artikelnr	RSK nr.	Färg / yta	L [cm]	B [cm]	H [cm]
115.202.11.1	8057127	Alpinvit	42	7,6	76

Skiljeväggar i glas

Geberit skiljevägg



Användning

- För montering på massiva eller lätta väggar

Tekniska data

Material	ESG (härdat glas)
----------	-------------------

Egenskaper

- Skiljevägg av glas, satinerat på båda sidor
- Hållare rostskyddsbehandlad
- Hållarens yta borstad och eloxerad
- Dold installation

Leveransomfattning

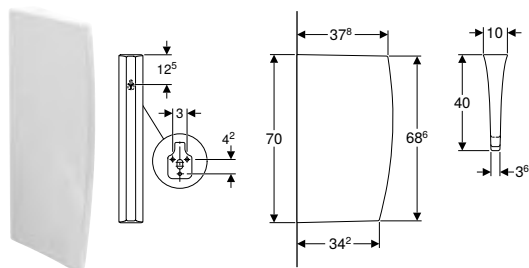
- Kåpa
- Vägghållare
- Infästningsmaterial

Artikelnr	RSK nr.	Färg / yta	L [cm]	B [cm]	H [cm]
115.205.CD.1		N Bracket: black / matt Glass: anthracite / satinised	43,2	4	75,4
115.205.TD.1		N Bracket: black / matt Glass: white / satinised	43,2	4	75,4
115.211.CD.1	8057129	Bracket: aluminium brushed Glass: anthracite / satinised	43,2	4	75,4
115.211.TD.1	8057128	Bracket: aluminium brushed Glass: white / satinised	43,2	4	75,4
115.211.TF.1	8057130	Bracket: aluminium brushed Glass: umber / satinised	43,2	4	75,4

N: Ny, levereras fr.o.m. januari 2025

Skiljeväggar av sanitetsporslin

Geberit skiljevägg



Tekniska data

Material	Sanitetsporslin
----------	-----------------

Leveransomfattning

- Infästningsmaterial

Artikelnr	Färg / yta	L [cm]	B [cm]	H [cm]
11000000	Vit	40	10	70

Tillbehör

Vattenlås och vattenlåstillbehör

Geberit vattenlås med utsugsfunktion, kan bytas ovanifrån



click & scan

Användning

- För urinaler med spolning
- För urinaler med spolmängd > 0,5 l
- För Preda urinaler
- För Selva urinaler
- För Tamina urinaler

Egenskaper

- Utlopp vertikalt

Artikelnr

243.312.00.1

Geberit avloppssil för Aller urinal



click & scan

Användning

- För urinaler med spolning

Tekniska data

Material	Rostfritt stål
----------	----------------

Artikelnr	Färg / yta
510400000	Rostfritt stål

Geberit hybridvattenlås för urinaler



click & scan

Användning

- För vattenfria urinaler
- För urinaler med spolmängd < 0,5 l

Leveransomfattning

- Underhållsnyckel

Egenskaper

- Utlopp vertikalt

Artikelnr	RSK nr.
116.066.00.1	8100532

Geberit hybridvattenlåsadapter för Preda, Selva och Tamina urinaler


[click & scan](#)

Användning

- För fäste av Geberit hybridvattenlås för urinaler
- För Preda urinaler
- För Selva urinaler
- För Tamina urinaler

Leveransomfattning

- Underhållsnyckel

Egenskaper

- Utlopp vertikalt

Artikelnr	RSK nr.	d, ø [mm]
116.058.00.1	8100528	112

Att beställa extra

- Geberit hybridvattenlås för urinaler → s. 202

Geberit vattenlåsadapter för den vattenfria urinalen Cero


[click & scan](#)

Användning

- För vattenfria urinaler
- För fastsättning av Geberit hybridvattenlås i urinaler Cero

Leveransomfattning

- Hybridvattenlås
- Underhållsnyckel
- Nyckel för adapterfäste

Egenskaper

- Utlopp vertikalt

Artikelnr
243.699.00.1

Geberit avloppssil för vattenlåsadapter d140


[click & scan](#)

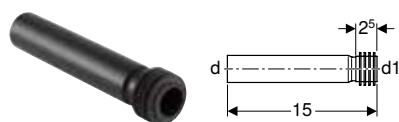
Användning

- För skydd av Geberit hybridvattenlås mot smuts
- För skydd av Geberit vattenlås med utsugsfunktion för smuts
- För Preda urinaler
- För Selva urinaler
- För Tamina urinaler

Artikelnr	RSK nr.	Färg / yta
116.059.00.1	8100529	Vit

Spolrör, spolrörsböjar och adaptrar

Geberit spolrörsförlängning, med manschett



click & scan

Användning

- För anslutning till urinaler

Leveransomfattning

- Manschett av EPDM

Tekniska data

Material	Högdensitetspolyeten
----------	----------------------

Artikelnr	d, \emptyset [mm]	d1, \emptyset [mm]
152.489.16.1	32	35

Infästningsmaterial

Geberit för väggfixtur, för lätt väggkonstruktion



click & scan

Användning

- För festsättning av Selva och Tamina urinaler på lätta väggar

Leveransomfattning

- Infästningsmaterial

Artikelnr	RSK nr.	L [cm]
116.068.00.1	8100535	26,4

Geberit infästningsmaterial för urinal, Kerafix



click & scan

Leveransomfattning

- Set à 2 st.

Artikelnr	RSK nr.	Färg / yta
551075000	8057145	Vit

Geberit set skruvar för infästningsmaterial, Kerafix



click & scan

Leveransomfattning

- Set à 2 st.

Artikelnr
597159000

Geberit infästningsmaterial för urinal

[click & scan](#)**Användning**

- För urinaler med synligt fäste

Leveransomfattning

- Set à 2 st.

Artikelnr	Färg / yta
-----------	------------

521015000	Vit
-----------	-----

Geberit infästningsmaterial för urinal

[click & scan](#)**Användning**

- För infästning av Geberit porslin i hållbar konstruktion utan installationselement

Leveransomfattning

- 2 pluggar
- 2 stocksruvar M8

Artikelnr

243.544.00.1










Urinalstyrningar

Sortimentöversikt – Geberit urinalstyrningar	208
Dolt montage	209
Med elektronisk spolning, nät drift	209
Med elektronisk spolning, batteridrift	217
Med pneumatisk spolning	225
Väggmontage	233
Med elektronisk spolning, nät drift	233
Med elektronisk spolning, batteridrift	234
Tillbehör	236
Installations- och ombyggnadssatser	236
Sortimentöversikt – Renovering av befintliga urinalsystem	237
Spolrör, spolrörböjar och adaptrar	238
Täckplattor	239
Integrerade styrningar	240
Fjärrkontroller	242

Sortimentöversikt – Geberit urinalstyrningar

Geberit Sverige, Version: september 2024

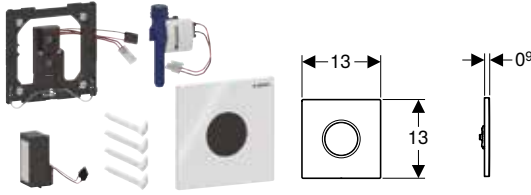
Utförande	Synliga			Dolda		
	Nätdrift	Batteridrift		Nätdrift	Batteridrift	Pneumatik
						
Annat	116.076.00.1	116.077.00.1				116.016.00.1
Typ 01				116.021.xx.5	116.031.xx.5	116.011.xx.5
Typ 10				116.025.xx.1	116.035.xx.1	116.015.xx.1
Typ 30				116.027.xx.1	116.037.xx.1	116.017.xx.1
Typ 50				116.026.xx.1	116.036.xx.1	116.016.xx.5
Mambo				116.023.FW.1	116.033.FW.1	116.013.FW.1
Geberit Duofix urinalelement						
111.626.00.1				✓	✓	✓
Geberit Duofix urinalelement, 112–130 cm, universell, PEX-anslutning						
111.626.00.2				✓	✓	✓
Geberit Duofix element for urinal, 112–130 cm, universal, PEX connector						
111.673.00.1				✓	✓	✓
Geberit Duofix urinalelement, 112–130 cm, universal, för sprayhuvud, PEX-anslutning						
111.673.00.2				✓	✓	✓
Geberit Duofix element for urinal, 112–130 cm, universal, for spray head, PEX connector						
111.686.00.1	✓	✓				
Geberit Duofix urinalelement, 112–130 cm, universellt, för väggmonterad styrning av spolning						
111.686.00.2	✓	✓				
Geberit Duofix urinalelement, 112–130 cm, universell, för väggmonterad styrning av spolning						
Installationssats						
116.005.00.1				✓	✓	✓
Geberit installationsset för Preda, Selva och Tamina urinaler, för urinalstyrning						
						

✓ Kompatibel

Dolt montage

Med elektronisk spolning, nätdrift

Geberit urinalstyrning med elektronisk spolning, nätdrift, typ 01 täckplatta, round



click & scan

Användning

- För automatisk spolning av urinaler
- För Geberit installationselement för urinal med manövrering framifrån
- För montering i installationsset för Geberit urinalstyrningar (fr.o.m. tillverkningsår 2009)

Tekniska data

Kapslingsklass	IP45
Märkspänning	110–240 V AC
Driftspänning	4,5 V DC
Nätfrekvens	50–60 Hz
Flödestryck	1–8 bar
Provtryck vatten max.	16 bar
Provtryck luft / inert gas max.	3 bar
Vattentemperatur max.	30 °C
Flödesnivå vid 1 bar utan flödesbegränsare	0,3 l/s
Flödesnivå vid 1 bar med flödesbegränsare	0,18 l/s
Minsta flödestryck för beräknat flöde	1 bar
Relativ luftfuktighet	≤ 100 %
Beräknat flöde	0,23 l/s
Intervallspolning, inställningsområde	1–168 h
Intervallspolning, fabriksinställning	24 h
Spoltid intervallspolning, inställningsområde	3–180 s
Spoltid intervallspolning, fabriksinställning	5 s
Väntetid inställningsområde	3–15 s
Reaktionstid, fabriksinställning	7 s
Spoltid inställningsområde	1–15 s
Spoltid, fabriksinställning	7 s

Egenskaper

- Täckplatta med säkerhetslås
- Säker IR-avståndsregistrering
- Infraröd sensor självkalibrerande
- Infraröd användarregistrering med tonad bakgrund
- Vattensparande hybridläge justerbart
- Spoltid justerbar
- Intervallspolning kan ställas in
- Dynamisk spoltidsjustering
- Förspolning inställbar
- Kan ställas om till drift med täckt urinal
- Strömförsörjning med nätanslutning
- Driftsklar efter nätanslutning
- Nätdel med LED-display
- Kontrollpanel vid strömavbrott
- Ventilstängningsfunktion vid nätfel
- Engångsspolning efter att strömförsörjningen aktiverats
- Funktioner med Geberit Service-Handy justerbara och avläsbara
- Maskininställningar och manövrering med mobil enhet via integrerat Bluetooth®-gränssnitt
- Kompatibel med Geberit Control App
- Kabelbunden anslutning till Geberit Gateway via GEBUS omvandlare
- Trådlös anslutning till Geberit Gateway via Bluetooth®
- Kompatibel med Geberit Connect
- Spolning kan avaktiveras
- Spolmängd kan via installationssetens strypskruv kan reduceras med upp till 0,5 l per spolning
- Armaturgrupp II enligt DIN 4109

Leveransomfattning

- Typ 01 täckplåt, runt IR-fönster
- Monteringsram
- Infraröd styrenhet, färdigmonterad på monteringsramen
- Magnetventil
- Nätdel
- Infästningsmaterial

Artikelnr	RSK nr.	Färg / yta	Material	Effekt [W]
116.021.11.5	7832236	Vit	Formgjuten metall	≤ 0,5
116.021.DW.5	7988062	N Djupsvart RAL 9005	Formgjuten metall	≤ 0,5
116.021.JQ.5	7988013	Krommatt / Easy-to-clean-beläggning	Formgjuten metall	≤ 0,5

N: Ny, levereras fr.o.m. juli 2025

Kan kombineras med

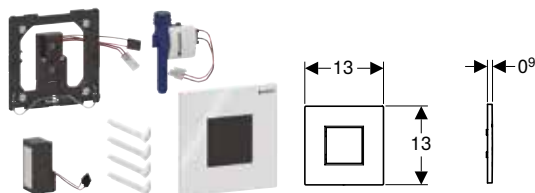
- Geberit Duofix urinalelement, 112–130 cm, universell, PEX-anslutning → s. 60
- Geberit Duofix urinalelement, 112–130 cm, universell, PEX-anslutning → s. 62
- Geberit Duofix urinalelement, 112–130 cm, universal, för sprayhuvud, PEX-anslutning → s. 64
- Geberit Duofix urinalelement, 112–130 cm, universal, för sprayhuvud, PEX-anslutning → s. 66

Tillbehör

- Geberit Service-Handy → s. 243
- Geberit Clean-Handy → s. 242

Ny

Geberit urinalstyrning med elektronisk spolning, nätdrift, typ 01 täckplatta, square



click & scan

Användning

- För automatisk spolning av urinaler
- För Geberit installationselement för urinal med manövrering framifrån
- För montering i installationsset för Geberit urinalstyrningar (fr.o.m. tillverkningsår 2009)

Tekniska data

Kapslingsklass	IP45
Märkspänning	110–240 V AC
Driftspänning	4,5 V DC
Nätfrekvens	50–60 Hz
Flödestryck	1–8 bar
Provtryck vatten max.	16 bar
Provtryck luft / inert gas max.	3 bar
Vattentemperatur max.	30 °C
Flödesnivå vid 1 bar utan flödesbegränsare	0,3 l/s
Flödesnivå vid 1 bar med flödesbegränsare	0,18 l/s
Minsta flödestryck för beräknat flöde	1 bar
Relativ luftfuktighet	≤ 100 %
Beräknat flöde	0,23 l/s
Intervallspolning, inställningsområde	1–168 h
Intervallspolning, fabriksinställning	24 h
Spoltid intervallspolning, inställningsområde	3–180 s
Spoltid intervallspolning, fabriksinställning	5 s
Väntetid inställningsområde	3–15 s
Reaktionstid, fabriksinställning	7 s
Spoltid inställningsområde	1–15 s
Spoltid, fabriksinställning	7 s

Egenskaper

- Täckplatta med säkerhetslås
- Säker IR-avståndsregistrering
- Infraröd sensor självkalibrerande
- Infraröd användarregistrering med tonad bakgrund
- Vattensparande hybridläge justerbart
- Spoltid justerbar
- Intervallspolning kan ställas in
- Dynamisk spoltidsjustering
- Förspolning inställbar
- Kan ställas om till drift med täckt urinal
- Strömförsörjning med nätanslutning
- Driftsklar efter nätanslutning
- Nätdel med LED-display
- Kontrollpanel vid strömavbrott
- Ventilstängningsfunktion vid nätfel
- Engångsspolning efter att strömförsörjningen aktiverats
- Funktioner med Geberit Service-Handy justerbara och avläsningsbara
- Maskininställningar och manövrering med mobil enhet via integrerat Bluetooth®-gränssnitt
- Kompatibel med Geberit Control App
- Kabelbunden anslutning till Geberit Gateway via GEBUS omvandlare
- Trådlös anslutning till Geberit Gateway via Bluetooth®
- Kompatibel med Geberit Connect
- Spolning kan avaktiveras
- Spolmängd kan via installationssetens strypskruv kan reduceras med upp till 0,5 l per spolning
- Armaturgrupp II enligt DIN 4109

Leveransomfattning

- Typ 01 täckplåt, IR-fönster square
- Monteringsram
- Infraröd styrenhet, färdigmonterad på monteringsramen
- Magnetventil
- Nätdel
- Infästningsmaterial

Artikelnr	RSK nr.	Färg / yta	Material	Effekt [W]
116.093.11.1	7988063	Alpinvit	Formgjuten metall	≤ 0,5
116.093.21.1	7988064	Blankförkromad	Formgjuten metall	≤ 0,5
116.093.DW.1	7988066	Djupsvart RAL 9005	Formgjuten metall	≤ 0,5
116.093.JQ.1	7988065	Krommatt / Easy-to-clean-beläggning	Formgjuten metall	≤ 0,5

Levereras fr.o.m. juli 2025

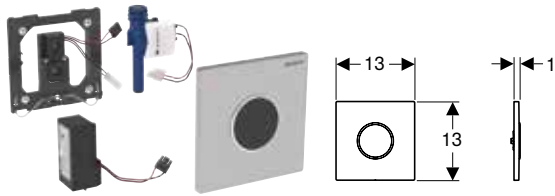
Kan kombineras med

- Geberit Duofix urinalelement, 112–130 cm, universell, PEX-anslutning → s. 60
- Geberit Duofix urinalelement, 112–130 cm, universell, PEX-anslutning → s. 62
- Geberit Duofix urinalelement, 112–130 cm, universal, för sprayhuvud, PEX-anslutning → s. 64
- Geberit Duofix urinalelement, 112–130 cm, universal, för sprayhuvud, PEX-anslutning → s. 66

Tillbehör

- Geberit Service-Handy → s. 243
- Geberit Clean-Handy → s. 242

Geberit urinalstyrning med elektronisk spolning, nätdrift, typ 10 täckplatta, round



click & scan

Användning

- För automatisk spolning av urinaler
- För Geberit installationselement för urinal med manövrering framifrån
- För montering i installationsset för Geberit urinalstyrningar (fr.o.m. tillverkningsår 2009)

Tekniska data

Kapslingsklass	IP45
Märkspänning	110–240 V AC
Driftspänning	4,5 V DC
Nätfrekvens	50–60 Hz
Flödestryck	1–8 bar
Provtryck vatten max.	16 bar
Provtryck luft / inert gas max.	3 bar
Vattentemperatur max.	30 °C
Flödesnivå vid 1 bar utan flödesbegränsare	0,3 l/s
Flödesnivå vid 1 bar med flödesbegränsare	0,18 l/s
Minsta flödestryck för beräknat flöde	1 bar
Relativ luftfuktighet	≤ 100 %
Beräknat flöde	0,23 l/s
Intervallspolning, inställningsområde	1–168 h
Intervallspolning, fabriksinställning	24 h
Spoltid intervallspolning, inställningsområde	3–180 s
Spoltid intervallspolning, fabriksinställning	5 s
Väntetid inställningsområde	3–15 s
Reaktionstid, fabriksinställning	7 s
Spoltid inställningsområde	1–15 s
Spoltid, fabriksinställning	7 s

Leveransomfattning

- Typ 10 täckplåt med infrarött öga
- Infraröd styrenhet, färdigmonterad på monteringsramen
- Magnetventil
- Nättdel
- Infästningsmaterial

Artikelnr	RSK nr.	Färg / yta	Material	Effekt [W]
116.025.16.1	7988014	Platta: svart matt, easy-to-clean-beläggning Designring: svart	Rostfritt stål	≤ 0,5
116.025.DW.1	7988015	Platta: svart Designring: svart matt	Rostfritt stål	≤ 0,5
116.025.JQ.1	7988016	Platta: krommatt, easy-to-clean-beläggning Designring: blankförokromad	Formgjuten metall	≤ 0,5
116.025.KH.1	7832248	Platta: blankförokromad Designring: mattförokromad	Formgjuten metall	≤ 0,5
116.025.KJ.1	7832249	Platta: vit Designring: blankförokromad	Formgjuten metall	≤ 0,5
116.025.KK.1	7832250	Platta: vit Designring: förgylld	Formgjuten metall	≤ 0,5
116.025.KM.1	7832252	Platta: svart Designring: blankförokromad	Formgjuten metall	≤ 0,5
116.025.SN.1	7972498	Platta: borstad, easy-to-clean-beläggning Designring: polerad	Rostfritt stål	≤ 0,5

Kan kombineras med

- Geberit Duofix urinalelement, 112–130 cm, universell, PEX-anslutning → s. 60
- Geberit Duofix urinalelement, 112–130 cm, universell, PEX-anslutning → s. 62
- Geberit Duofix urinalelement, 112–130 cm, universal, för sprayhuvud, PEX-anslutning → s. 64
- Geberit Duofix urinalelement, 112–130 cm, universal, för sprayhuvud, PEX-anslutning → s. 66

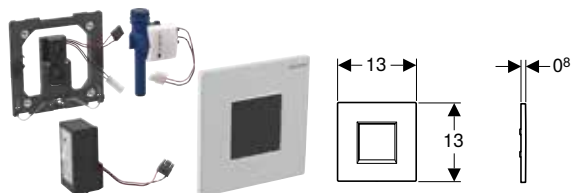
Tillbehör

- Geberit Service-Handy → s. 243
- Geberit Clean-Handy → s. 242

Egenskaper

- Täckplatta med säkerhetslås
- Säker IR-avståndsregistrering
- Infraröd sensor självkalibrerande
- Infraröd användarregistrering med tonad bakgrund
- Vattensparande hybridläge justerbar
- Spoltid justerbar
- Intervallspolning kan ställas in
- Dynamisk spoltidsjustering
- Förspolning inställbar
- Kan ställas om till drift med täckt urinal
- Strömförsörjning med nätanslutning
- Driftsklar efter nätanslutning
- Nättdel med LED-display
- Kontrollpanel vid strömavbrott
- Ventilstängningsfunktion vid nätfel
- Engångsspolning efter att strömförsörjningen aktiverats
- Funktioner med Geberit Service-Handy justerbara och avläsningsbara
- Maskininställningar och manövrering med mobil enhet via integrerat Bluetooth®-gränssnitt
- Kompatibel med Geberit Control App
- Kabelbunden anslutning till Geberit Gateway via GEBUS omvandlare
- Trådlös anslutning till Geberit Gateway via Bluetooth®
- Kompatibel med Geberit Connect
- Spolning kan avaktiveras
- Spolmängd kan via installationssetens strypskruv kan reduceras med upp till 0,5 l per spolning
- Armaturgrupp II enligt DIN 4109

Geberit urinalstyrning med elektronisk spolning, nätdrift, typ 20 (ex typ 30) täckplatta, square



click & scan

Användning

- För automatisk spolning av urinaler
- För Geberit installationselement för urinal med manövrering framifrån
- För montering i installationsset för Geberit urinalstyrningar (fr.o.m. tillverkningsår 2009)

Tekniska data

Kapslingsklass	IP45
Märkspänning	110–240 V AC
Driftspänning	4,5 V DC
Nätfrekvens	50–60 Hz
Flödestryck	1–8 bar
Provtryck vatten max.	16 bar
Provtryck luft / inert gas max.	3 bar
Vattentemperatur max.	30 °C
Flödesnivå vid 1 bar utan flödesbegränsare	0,3 l/s
Flödesnivå vid 1 bar med flödesbegränsare	0,18 l/s
Minsta flödestryck för beräknat flöde	1 bar
Relativ luftfuktighet	≤ 100 %
Beräknat flöde	0,23 l/s
Intervallspolning, inställningsområde	1–168 h
Intervallspolning, fabriksinställning	24 h
Spoltid intervallspolning, inställningsområde	3–180 s
Spoltid intervallspolning, fabriksinställning	5 s
Väntetid inställningsområde	3–15 s
Reaktionstid, fabriksinställning	7 s
Spoltid inställningsområde	1–15 s
Spoltid, fabriksinställning	7 s

Leveransomfattning

- Typ 30 täckplåt med infrarött öga
- Infraröd styrenhet, färdigmonterad på monteringsramen
- Magnetventil
- Nätdel
- Infästningsmaterial

Artikelnr	RSK nr.	Färg / yta	Material	Effekt [W]
116.027.16.1	7988017	UF Svart / Matt	Formgjuten metall	≤ 0,5
116.027.JQ.1	7988018	UF Krommatt / Easy-to-clean-beläggning	Formgjuten metall	≤ 0,5
116.027.KH.1	7832184	UF Blankförokromad	Formgjuten metall	≤ 0,5
116.027.KJ.1	7832185	UF Vit	Formgjuten metall	≤ 0,5
116.027.KM.1	7832186	UF Svart	Formgjuten metall	≤ 0,5
116.027.KX.1	7832188	UF Förokromad, borstad	Formgjuten metall	≤ 0,5

UF: Utgående fr.o.m. april 2026

Kan kombineras med

- Geberit Duofix urinalelement, 112–130 cm, universell, PEX-anslutning → s. 60
- Geberit Duofix urinalelement, 112–130 cm, universell, PEX-anslutning → s. 62
- Geberit Duofix urinalelement, 112–130 cm, universal, för sprayhuvud, PEX-anslutning → s. 64
- Geberit Duofix urinalelement, 112–130 cm, universal, för sprayhuvud, PEX-anslutning → s. 66

Tillbehör

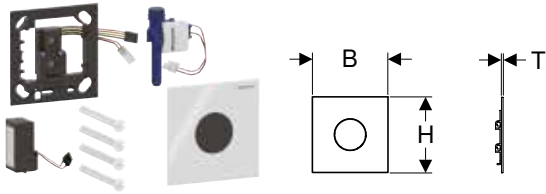
- Geberit Service-Handy → s. 243
- Geberit Clean-Handy → s. 242

Egenskaper

- Täckplatta med säkerhetslås
- Säker IR-avståndsregistrering
- Infraröd sensor självkalibrerande
- Infraröd användarregistrering med tonad bakgrund
- Vattensparande hybridläge justerbart
- Spoltid justerbar
- Intervallspolning kan ställas in
- Dynamisk spoltidsjustering
- Förspolning inställbar
- Kan ställas om till drift med täckt urinal
- Strömförsörjning med nätanslutning
- Driftsklar efter nätanslutning
- Nätdel med LED-display
- Kontrollpanel vid strömavbrott
- Ventilstängningsfunktion vid nätfel
- Engångsspolning efter att strömförsörjningen aktiverats
- Funktioner med Geberit Service-Handy justerbara och avläsningsbara
- Maskininställningar och manövrering med mobil enhet via integrerat Bluetooth®-gränssnitt
- Kompatibel med Geberit Control App
- Kabelbunden anslutning till Geberit Gateway via GEBUS omvandlare
- Trådlös anslutning till Geberit Gateway via Bluetooth®
- Kompatibel med Geberit Connect
- Spolning kan avaktiveras
- Spolmängd kan via installationssetens strypskruv kan reduceras med upp till 0,5 l per spolning
- Armaturgrupp II enligt DIN 4109

Ny

Geberit urinalstyrning med elektronisk spolning, nätdrift, typ 40 täckplatta, round



click & scan

Användning

- För automatisk spolning av urinaler
- För Geberit installationselement för urinal med manövrering framifrån
- För montering i installationsset för Geberit urinalstyrningar (fr.o.m. tillverkningsår 2009)

Tekniska data

Kapslingsklass	IP45
Märkspänning	110–240 V AC
Driftspänning	4,5 V DC
Nätfrekvens	50–60 Hz
Flödestryck	1–8 bar
Provtryck vatten max.	16 bar
Provtryck luft / inert gas max.	3 bar
Vattentemperatur max.	30 °C
Flödesnivå vid 1 bar utan flödesbegränsare	0,3 l/s
Flödesnivå vid 1 bar med flödesbegränsare	0,18 l/s
Minsta flödestryck för beräknat flöde	1 bar
Relativ luftfuktighet	≤ 100 %
Beräknat flöde	0,23 l/s
Intervallspolning, inställningsområde	1–168 h
Intervallspolning, fabriksinställning	24 h
Spoltid intervallspolning, inställningsområde	3–180 s
Spoltid intervallspolning, fabriksinställning	5 s
Väntetid inställningsområde	3–15 s
Reaktionstid, fabriksinställning	7 s
Spoltid inställningsområde	1–15 s
Spoltid, fabriksinställning	7 s

Leveransomfattning

- Typ 40 täckplåt, IR-fönster round
- Monteringsram
- Infraröd styrenhet, färdigmonterad på monteringsramen
- Magnetventil
- Nätdel
- Infästningsmaterial

Artikelnr	RSK nr.	Färg / yta	Material	B [cm]	H [cm]	T [cm]	Effekt [W]
116.024.14.1	7988050	Svart matt / Easy-to-clean-beläggning	Rostfritt stål	12,5	12,5	0,2	≤ 0,5
116.024.FW.1	7988046	Borstat, easy-to-clean-beläggning	Rostfritt stål	12,5	12,5	0,2	≤ 0,5
116.024.JK.1	7988044	Lava	Glas	12,5	12,5	0,4	≤ 0,5
116.024.JL.1	7988045	Sandgrå	Glas	12,5	12,5	0,4	≤ 0,5
116.024.JT.1	7988051	Vit matt / Easy-to-clean-beläggning	Rostfritt stål	12,5	12,5	0,2	≤ 0,5
116.024.QB.1	7988047	Rödguld / Borstat, easy-to-clean-beläggning	Rostfritt stål	12,5	12,5	0,2	≤ 0,5
116.024.QD.1	7988048	Svart krom / Borstat, easy-to-clean-beläggning	Rostfritt stål	12,5	12,5	0,2	≤ 0,5
116.024.QF.1	7988049	Mässingfärg / Borstat, easy-to-clean-beläggning	Rostfritt stål	12,5	12,5	0,2	≤ 0,5
116.024.SI.1	7988042	Vit	Glas	12,5	12,5	0,4	≤ 0,5
116.024.SJ.1	7988043	Svart	Glas	12,5	12,5	0,4	≤ 0,5

Levereras fr.o.m. juli 2025

Kan kombineras med

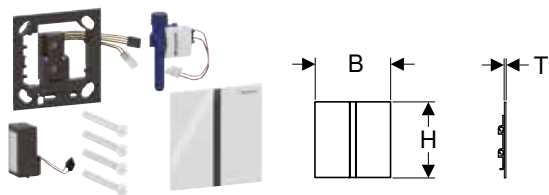
- Geberit Duofix urinalelement, 112–130 cm, universell, PEX-anlutning → s. 60
- Geberit Duofix urinalelement, 112–130 cm, universell, PEX-anlutning → s. 62
- Geberit Duofix urinalelement, 112–130 cm, universal, för sprayhuvud, PEX-anlutning → s. 64
- Geberit Duofix urinalelement, 112–130 cm, universal, för sprayhuvud, PEX-anlutning → s. 66

Tillbehör

- Geberit Service-Handy → s. 243
- Geberit Clean-Handy → s. 242

Ny

Geberit urinalstyrning med elektronisk spolning, nätdrift, typ 40 täckplatta, square



click & scan

Användning

- För automatisk spolning av urinaler
- För Geberit installationselement för urinal med manövrering framifrån
- För montering i installationsset för Geberit urinalstyrningar (fr.o.m. tillverkningsår 2009)

Tekniska data

Kapslingsklass	IP45
Märkspänning	110–240 V AC
Driftspänning	4,5 V DC
Nätfrekvens	50–60 Hz
Flödestryck	1–8 bar
Provtryck vatten max.	16 bar
Provtryck luft / inert gas max.	3 bar
Vattentemperatur max.	30 °C
Flödesnivå vid 1 bar utan flödesbegränsare	0,3 l/s
Flödesnivå vid 1 bar med flödesbegränsare	0,18 l/s
Minsta flödestryck för beräknat flöde	1 bar
Relativ luftfuktighet	≤ 100 %
Beräknat flöde	0,23 l/s
Intervallspolning, inställningsområde	1–168 h
Intervallspolning, fabriksinställning	24 h
Spoltid intervallspolning, inställningsområde	3–180 s
Spoltid intervallspolning, fabriksinställning	5 s
Väntetid inställningsområde	3–15 s
Reaktionstid, fabriksinställning	7 s
Spoltid inställningsområde	1–15 s
Spoltid, fabriksinställning	7 s

Leveransomfattning

- Typ 40 täckplåt, IR-fönster square
- Monteringsram
- Infraröd styrenhet, färdigmonterad på monteringsramen
- Magnetventil
- Nätadel
- Infästningsmaterial

Egenskaper

- Täckplatta med säkerhetslås
- Säker IR-avståndsregistrering
- Infraröd sensor självkalibrerande
- Infraröd användarregistrering med tonad bakgrund
- Vattensparande hybridläge justerbart
- Spoltid justerbar
- Intervallspolning kan ställas in
- Dynamisk spoltidsjustering
- Förspolning inställbar
- Kan ställas om till drift med täckt urinal
- Strömförsörjning med nätanslutning
- Driftsklar efter nätanslutning
- Nätadel med LED-display
- Kontrollpanel vid strömavbrott
- Ventilstängningsfunktion vid nätfel
- Engångsspolning efter att strömförsörjningen aktiverats
- Funktioner med Geberit Service-Handy justerbara och avläsningsbara
- Maskininställningar och manövrering med mobil enhet via integrerat Bluetooth®-gränssnitt
- Kompatibel med Geberit Control App
- Kabelbunden anslutning till Geberit Gateway via GEBUS omvandlare
- Trådlös anslutning till Geberit Gateway via Bluetooth®
- Kompatibel med Geberit Connect
- Spolning kan avaktiveras
- Spolmängd kan via installationssetens strypskruv kan reduceras med upp till 0,5 l per spolning
- Armatyrgrupp II enligt DIN 4109

Artikelnr	RSK nr.	Färg / yta	Material	B [cm]	H [cm]	T [cm]	Effekt [W]
116.227.14.1	7988060	Svart matt / Easy-to-clean-beläggning	Rostfritt stål	12,5	12,5	0,2	≤ 0,5
116.227.FW.1	7988056	Borstat, easy-to-clean-beläggning	Rostfritt stål	12,5	12,5	0,2	≤ 0,5
116.227.JK.1	7988054	Lava	Glas	12,5	12,5	0,4	≤ 0,5
116.227.JL.1	7988055	Sandgrå	Glas	12,5	12,5	0,4	≤ 0,5
116.227.JT.1	7988061	Vit matt / Easy-to-clean-beläggning	Rostfritt stål	12,5	12,5	0,2	≤ 0,5
116.227.QB.1	7988057	Rödgold / Borstat, easy-to-clean-beläggning	Rostfritt stål	12,5	12,5	0,2	≤ 0,5
116.227.QD.1	7988058	Svart krom / Borstat, easy-to-clean-beläggning	Rostfritt stål	12,5	12,5	0,2	≤ 0,5
116.227.QF.1	7988059	Mässingfärg / Borstat, easy-to-clean-beläggning	Rostfritt stål	12,5	12,5	0,2	≤ 0,5
116.227.SI.1	7988052	Vit	Glas	12,5	12,5	0,4	≤ 0,5
116.227.SJ.1	7988053	Svart	Glas	12,5	12,5	0,4	≤ 0,5

Levereras fr.o.m. juli 2025

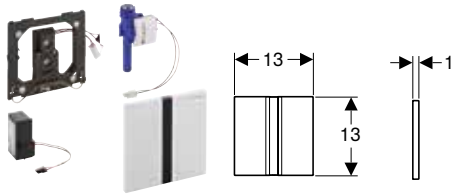
Kan kombineras med

- Geberit Duofix urinalelement, 112–130 cm, universell, PEX-anslutning → s. 60
- Geberit Duofix urinalelement, 112–130 cm, universell, PEX-anslutning → s. 62
- Geberit Duofix urinalelement, 112–130 cm, universal, för sprayhuvud, PEX-anslutning → s. 64
- Geberit Duofix urinalelement, 112–130 cm, universal, för sprayhuvud, PEX-anslutning → s. 66

Tillbehör

- Geberit Service-Handy → s. 243
- Geberit Clean-Handy → s. 242

Geberit urinalstyrning med elektronisk spolning, nätdrift, typ 50 täckplatta, fyrkantig



click & scan

Användning

- För automatisk spolning av urinaler
- För Geberit installationselement för urinal med manövrering framifrån
- För montering i installationsset för Geberit urinalstyrningar (fr.o.m. tillverkningsår 2009)

Tekniska data

Kapslingsklass	IP45
Märkspänning	110–240 V AC
Driftspänning	4,5 V DC
Nätfrekvens	50–60 Hz
Flödestryck	1–8 bar
Provtryck vatten max.	16 bar
Provtryck luft / inert gas max.	3 bar
Vattentemperatur max.	30 °C
Flödesnivå vid 1 bar utan flödesbegränsare	0,3 l/s
Flödesnivå vid 1 bar med flödesbegränsare	0,18 l/s
Minsta flödestryck för beräknat flöde	1 bar
Relativ luftfuktighet	≤ 100 %
Beräknat flöde	0,23 l/s
Intervallspolning, inställningsområde	1–168 h
Intervallspolning, fabriksinställning	24 h
Spoltid intervallspolning, inställningsområde	3–180 s
Spoltid intervallspolning, fabriksinställning	5 s
Väntetid inställningsområde	3–15 s
Reaktionstid, fabriksinställning	7 s
Spoltid inställningsområde	1–15 s
Spoltid, fabriksinställning	7 s

Egenskaper

- Täckplatta med säkerhetslås
- Säker IR-avståndsregistrering
- Infraröd sensor självkalibrerande
- Infraröd användarregistrering med tonad bakgrund
- Vattensparande hybridläge justerbart
- Spoltid justerbar
- Intervallspolning kan ställas in
- Dynamisk spoltidsjustering
- Förspolning inställbar
- Kan ställas om till drift med täckt urinal
- Strömförsörjning med nätanslutning
- Driftsklar efter nätanslutning
- Nättdel med LED-display
- Kontrollpanel vid strömavbrott
- Ventilstängningsfunktion vid nätfel
- Engångsspolning efter att strömförsörjningen aktiverats
- Funktioner med Geberit Service-Handy justerbara och avläsningsbara
- Maskininställningar och manövrering med mobil enhet via integrerat Bluetooth®-gränssnitt
- Kompatibel med Geberit Control App
- Kabelbunden anslutning till Geberit Gateway via GEBUS omvandlare
- Trådlös anslutning till Geberit Gateway via Bluetooth®
- Kompatibel med Geberit Connect
- Spolning kan avaktiveras
- Spolmängd kan via installationssetens strypskruv kan reduceras med upp till 0,5 l per spolning
- Armaturgrupp II enligt DIN 4109

Leveransomfattning

- Typ 50 täckplåt med infrarött öga
- Monteringsram
- Infraröd styrenhet, färdigmonterad på monteringsramen
- Magnetventil
- Nättdel
- Infästningsmaterial

Artikelnr	RSK nr.	Färg / yta	Material	Effekt [W]
116.026.GH.1		UF Förokromad, borstad	Formgjuten metall	≤ 0,5
116.026.QB.1	8057133	UF Rödguld / Borstat, easy-to-clean-beläggning	Formgjuten metall	≤ 0,5
116.026.QD.1	8057134	UF Svart krom / Borstat, easy-to-clean-beläggning	Formgjuten metall	≤ 0,5
116.026.QF.1	8057135	UF Mässingfärg / Borstat, easy-to-clean-beläggning	Formgjuten metall	≤ 0,5

UF: Utgående fr.o.m. april 2026

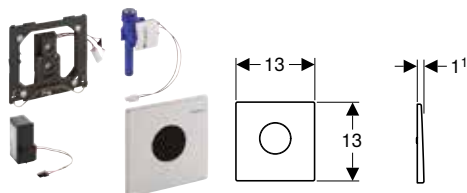
Kan kombineras med

- Geberit Duofix urinalelement, 112–130 cm, universell, PEX-anslutning → s. 60
- Geberit Duofix urinalelement, 112–130 cm, universell, PEX-anslutning → s. 62
- Geberit Duofix urinalelement, 112–130 cm, universal, för sprayhuvud, PEX-anslutning → s. 64
- Geberit Duofix urinalelement, 112–130 cm, universal, för sprayhuvud, PEX-anslutning → s. 66

Tillbehör

- Geberit Service-Handy → s. 243
- Geberit Clean-Handy → s. 242

Geberit urinalstyrning med elektronisk spolning, nätdrift, Mambo täckplatta



click & scan

Användning

- För automatisk spolning av urinaler
- För Geberit installationselement för urinal med manövrering framifrån
- För montering i installationsset för Geberit urinalstyrningar (fr.o.m. tillverkningsår 2009)

Tekniska data

Kapslingsklass	IP45
Märkspänning	110–240 V AC
Driftspänning	4,5 V DC
Nätfrekvens	50–60 Hz
Flödestryck	1–8 bar
Provtryck vatten max.	16 bar
Provtryck luft / inert gas max.	3 bar
Vattentemperatur max.	30 °C
Flödesnivå vid 1 bar utan flödesbegränsare	0,3 l/s
Flödesnivå vid 1 bar med flödesbegränsare	0,18 l/s
Minsta flödestryck för beräknat flöde	1 bar
Relativ luftfuktighet	≤ 100 %
Beräknat flöde	0,23 l/s
Intervallspolning, inställningsområde	1–168 h
Intervallspolning, fabriksinställning	24 h
Spoltid intervallspolning, inställningsområde	3–180 s
Spoltid intervallspolning, fabriksinställning	5 s
Väntetid inställningsområde	3–15 s
Reaktionstid, fabriksinställning	7 s
Spoltid inställningsområde	1–15 s
Spoltid, fabriksinställning	7 s

Egenskaper

- Täckplatta med säkerhetslås
- Säker IR-avståndsregistrering
- Infraröd sensor självkalibrerande
- Infraröd användarregistrering med tonad bakgrund
- Vattensparande hybridläge justerbart
- Spoltid justerbar
- Intervallspolning kan ställas in
- Dynamisk spoltidsjustering
- Förspolning inställbar
- Kan ställas om till drift med täckt urinal
- Strömförsörjning med nätanslutning
- Driftsklar efter nätanslutning
- Nättdel med LED-display
- Kontrollpanel vid strömavbrott
- Ventilstängningsfunktion vid nätfel
- Engångsspolning efter att strömförsörjningen aktiverats
- Funktioner med Geberit Service-Handy justerbara och avläsningsbara
- Maskininställningar och manövrering med mobil enhet via integrerat Bluetooth®-gränssnitt
- Kompatibel med Geberit Control App
- Kabelbunden anslutning till Geberit Gateway via GEBUS omvandlare
- Trådlös anslutning till Geberit Gateway via Bluetooth®
- Kompatibel med Geberit Connect
- Spolning kan avaktiveras
- Spolmängd kan via installationssetens strypskruv kan reduceras med upp till 0,5 l per spolning
- Armaturgrupp II enligt DIN 4109

Leveransomfattning

- Mambo täckplatta med infrarött öga
- Monteringsram
- Infraröd styrenhet, färdigmonterad på monteringsramen
- Magnetventil
- Nättdel
- Infästningsmaterial

Artikelnr	RSK nr.	Färg / yta	Material	Effekt [W]
116.023.FW.1	7832261	Borstat	Rostfritt stål	≤ 0,5

Kan kombineras med

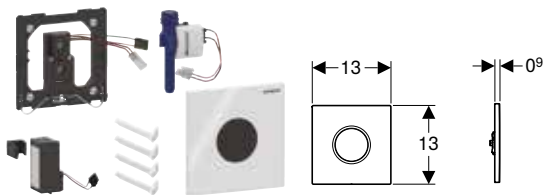
- Geberit Duofix urinalelement, 112–130 cm, universell, PEX-anslutning → s. 60
- Geberit Duofix urinalelement, 112–130 cm, universell, PEX-anslutning → s. 62
- Geberit Duofix urinalelement, 112–130 cm, universal, för sprayhuvud, PEX-anslutning → s. 64
- Geberit Duofix urinalelement, 112–130 cm, universal, för sprayhuvud, PEX-anslutning → s. 66

Tillbehör

- Geberit Service-Handy → s. 243
- Geberit Clean-Handy → s. 242

Med elektronisk spolning, batteridrift

Geberit urinalstyrning med elektronisk spolning, batteridrift, typ 01 täckplatta, round



click & scan

Användning

- För automatisk spolning av urinaler
- För Geberit installationselement för urinal med manövrering framifrån
- För montering i installationsset för Geberit urinalstyrningar (fr.o.m. tillverkningsår 2009)

Tekniska data

Batterityp	Alkaliskt (1,5 V AA)
Livslängd bifogat batteri	2 år
Kapslingsklass	IP45
Driftspänning	3 V DC
Flödestryck	1–8 bar
Provtryck vatten max.	16 bar
Provtryck luft / inert gas max.	3 bar
Vattentemperatur max.	30 °C
Flödesnivå vid 1 bar utan flödesbegränsare	0,3 l/s
Flödesnivå vid 1 bar med flödesbegränsare	0,18 l/s
Minsta flödestryck för beräknat flöde	1 bar
Relativ luftfuktighet	≤ 100 %
Beräknat flöde	0,23 l/s
Intervallspolning, inställningsområde	1–168 h
Intervallspolning, fabriksinställning	24 h
Spoltid intervallspolning, inställningsområde	3–180 s
Spoltid intervallspolning, fabriksinställning	5 s
Väntetid inställningsområde	3–15 s
Reaktionstid, fabriksinställning	7 s
Spoltid inställningsområde	1–15 s
Spoltid, fabriksinställning	7 s

Egenskaper

- Täckplatta med säkerhetslås
- Säker IR-avståndsregistrering
- Infraröd sensor självkalibrerande
- Infraröd användarregistrering med tonad bakgrund
- Vattensparande hybridläge justerbart
- Spoltid justerbart
- Intervallspolning kan ställas in
- Dynamisk spoltidsjustering
- Förspolning inställbar
- Kan ställas om till drift med täckt urinal
- Engångsspolning efter att strömförsörjningen aktiverats
- Batteridrivna
- Funktioner med Geberit Service-Handy justerbara och avläsningsbara
- Maskininställningar och manövrering med mobil enhet via integrerat Bluetooth®-gränssnitt
- Kompatibel med Geberit Control App
- Kabelbunden anslutning till Geberit Gateway via GEBUS omvandlare
- Trådlös anslutning till Geberit Gateway via Bluetooth®
- Kompatibel med Geberit Connect
- Varning vid lågt batteri
- Ventilstängningsfunktion vid tomt batteri
- Spolning kan avaktiveras
- Spolmängd kan via installationssetens strypskruv kan reduceras med upp till 0,5 l per spolning
- Armaturgrupp II enligt DIN 4109

Leveransomfattning

- Typ 01 täckplåt, runt IR-fönster
- Infraröd styrenhet, färdigmonterad på monteringsramen
- Magnetventil
- Batterifack
- 2 alkaliska batterier typ AA 1,5 V
- Infästningsmaterial

Artikelnr	RSK nr.	Färg / yta	Material	Effekt [W]
116.031.DW.5	7988087	N Djupsvart RAL 9005	Formgjuten metall	≤ 0,5
116.031.JQ.5	7988019	Krommatt / Easy-to-clean-beläggning	Formgjuten metall	≤ 0,5

N: Ny, levereras fr.o.m. juli 2025

Kan kombineras med

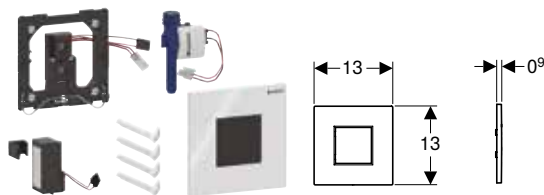
- Geberit Duofix urinalelement, 112–130 cm, universell, PEX-anslutning → s. 60
- Geberit Duofix urinalelement, 112–130 cm, universell, PEX-anslutning → s. 62
- Geberit Duofix urinalelement, 112–130 cm, universal, för sprayhuvud, PEX-anslutning → s. 64
- Geberit Duofix urinalelement, 112–130 cm, universal, för sprayhuvud, PEX-anslutning → s. 66

Tillbehör

- Geberit Service-Handy → s. 243
- Geberit Clean-Handy → s. 242

Ny

Geberit urinalstyrning med elektronisk spolning, batteridrift, typ 01 täckplatta, square



click & scan

Användning

- För automatisk spolning av urinaler
- För Geberit installationselement för urinal med manövrering framifrån
- För montering i installationsset för Geberit urinalstyrningar (fr.o.m. tillverkningsår 2009)

Tekniska data

Batterityp	Alkaliskt (1,5 V AA)
Livslängd bifogat batteri	2 år
Kapslingsklass	IP45
Driftspänning	3 V DC
Flödestryck	1–8 bar
Provtryck vatten max.	16 bar
Provtryck luft / inert gas max.	3 bar
Vattentemperatur max.	30 °C
Flödesnivå vid 1 bar utan flödesbegränsare	0,3 l/s
Flödesnivå vid 1 bar med flödesbegränsare	0,18 l/s
Minsta flödestryck för beräknat flöde	1 bar
Relativ luftfuktighet	≤ 100 %
Beräknat flöde	0,23 l/s
Intervallspolning, inställningsområde	1–168 h
Intervallspolning, fabriksinställning	24 h
Spoltid intervallspolning, inställningsområde	3–180 s
Spoltid intervallspolning, fabriksinställning	5 s
Väntetid inställningsområde	3–15 s
Reaktionstid, fabriksinställning	7 s
Spoltid inställningsområde	1–15 s
Spoltid, fabriksinställning	7 s

Egenskaper

- Täckplatta med säkerhetslås
- Säker IR-avståndsregistrering
- Infraröd sensor självkalibrerande
- Infraröd användarregistrering med tonad bakgrund
- Vattensparande hybridläge justerbart
- Spoltid justerbar
- Intervallspolning kan ställas in
- Dynamisk spoltidsjustering
- Förspolning inställbar
- Kan ställas om till drift med täckt urinal
- Engångsspolning efter att strömförsörjningen aktiverats
- Batteridrivna
- Funktioner med Geberit Service-Handy justerbara och avläsningsbara
- Maskininställningar och manövrering med mobil enhet via integrerat Bluetooth®-gränssnitt
- Kompatibel med Geberit Control App
- Kabelbunden anslutning till Geberit Gateway via GEBUS omvandlare
- Trådlös anslutning till Geberit Gateway via Bluetooth®
- Kompatibel med Geberit Connect
- Varning vid lågt batteri
- Ventilstängningsfunktion vid tomt batteri
- Spolning kan avaktiveras
- Spolmängd kan via installationssetens strypskruv kan reduceras med upp till 0,5 l per spolning
- Armaturgrupp II enligt DIN 4109

Leveransomfattning

- Typ 01 täckplåt, IR-fönster square
- Infraröd styrenhet, färdigmonterad på monteringsramen
- Magnetventil
- Batterifack
- 2 alkaliska batterier typ AA 1,5 V
- Infästningsmaterial

Artikelnr	RSK nr.	Färg / yta	Material	Effekt [W]
116.094.11.1	7988088	Alpinvit	Formgjuten metall	≤ 0,5
116.094.21.1	7988089	Blankförkromad	Formgjuten metall	≤ 0,5
116.094.DW.1	7988091	Djupsvart RAL 9005	Formgjuten metall	≤ 0,5
116.094.JQ.1	7988090	Krommatt / Easy-to-clean-beläggning	Formgjuten metall	≤ 0,5

Levereras fr.o.m. juli 2025

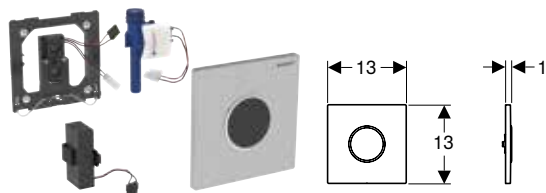
Kan kombineras med

- Geberit Duofix urinalelement, 112–130 cm, universell, PEX-anslutning → s. 60
- Geberit Duofix urinalelement, 112–130 cm, universell, PEX-anslutning → s. 62
- Geberit Duofix urinalelement, 112–130 cm, universal, för sprayhuvud, PEX-anslutning → s. 64
- Geberit Duofix urinalelement, 112–130 cm, universal, för sprayhuvud, PEX-anslutning → s. 66

Tillbehör

- Geberit Service-Handy → s. 243
- Geberit Clean-Handy → s. 242

Geberit urinalstyrning med elektronisk spolning, batteridrift, typ 10 täckplatta, round



click & scan

Användning

- För automatisk spolning av urinaler
- För Geberit installationselement för urinal med manövrering framifrån
- För montering i installationsset för Geberit urinalstyrningar (fr.o.m. tillverkningsår 2009)

Tekniska data

Batterityp	Alkaliskt (1,5 V AA)
Livslängd bifogat batteri	2 år
Kapslingsklass	IP45
Driftspänning	3 V DC
Flödestryck	1–8 bar
Provtryck vatten max.	16 bar
Provtryck luft / inert gas max.	3 bar
Vattentemperatur max.	30 °C
Flödesnivå vid 1 bar utan flödesbegränsare	0,3 l/s
Flödesnivå vid 1 bar med flödesbegränsare	0,18 l/s
Minsta flödestryck för beräknat flöde	1 bar
Relativ luftfuktighet	≤ 100 %
Beräknat flöde	0,23 l/s
Intervallspolning, inställningsområde	1–168 h
Intervallspolning, fabriksinställning	24 h
Spoltid intervallspolning, inställningsområde	3–180 s
Spoltid intervallspolning, fabriksinställning	5 s
Väntetid inställningsområde	3–15 s
Reaktionstid, fabriksinställning	7 s
Spoltid inställningsområde	1–15 s
Spoltid, fabriksinställning	7 s

Egenskaper

- Täckplatta med säkerhetslås
- Säker IR-avståndsregistrering
- Infraröd sensor självkalibrerande
- Infraröd användarregistrering med tonad bakgrund
- Vattensparande hybridläge justerbart
- Spoltid justerbar
- Intervallspolning kan ställas in
- Dynamisk spoltidsjustering
- Förspolning inställbar
- Kan ställas om till drift med täckt urinal
- Engångsspolning efter att strömförsörjningen aktiverats
- Batteridrivna
- Funktioner med Geberit Service-Handy justerbara och avläsningsbara
- Maskininställningar och manövrering med mobil enhet via integrerat Bluetooth®-gränssnitt
- Kompatibel med Geberit Control App
- Kabelbunden anslutning till Geberit Gateway via GEBUS omvandlare
- Trådlös anslutning till Geberit Gateway via Bluetooth®
- Kompatibel med Geberit Connect
- Varning vid lågt batteri
- Ventilstängningsfunktion vid tomt batteri
- Spolning kan avaktiveras
- Spolmängd kan via installationssetens strypskruv kan reduceras med upp till 0,5 l per spolning
- Armaturgrupp II enligt DIN 4109

Leveransomfattning

- Typ 10 täckplåt med infrarött öga
- Infraröd styrenhet, färdigmonterad på monteringsramen
- Magnetventil
- Batterifack
- 2 alkaliska batterier typ AA 1,5 V
- Infästningsmaterial

Artikelnr	RSK nr.	Färg / yta	Material	Effekt [W]
116.035.16.1	7988020	Platta: svart matt, easy-to-clean-beläggning Designring: svart	Rostfritt stål	≤ 0,5
116.035.DW.1	7988021	Platta: svart Designring: svart matt	Rostfritt stål	≤ 0,5
116.035.JQ.1	7988022	Platta: krommatt, easy-to-clean-beläggning Designring: blankförokromad	Formgjuten metall	≤ 0,5
116.035.KH.1	7832254	Platta: blankförokromad Designring: mattförokromad	Formgjuten metall	≤ 0,5
116.035.KJ.1	7832255	Platta: vit Designring: blankförokromad	Formgjuten metall	≤ 0,5
116.035.KK.1	7832256	Platta: vit Designring: förgylld	Formgjuten metall	≤ 0,5
116.035.KM.1	7832258	Platta: svart Designring: blankförokromad	Formgjuten metall	≤ 0,5
116.035.SN.1	7972499	Platta: borstad, easy-to-clean-beläggning Designring: polerad	Rostfritt stål	≤ 0,5

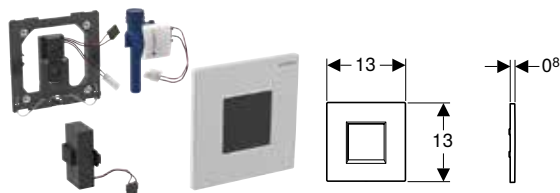
Kan kombineras med

- Geberit Duofix urinalelement, 112–130 cm, universell, PEX-anslutning → s. 60
- Geberit Duofix urinalelement, 112–130 cm, universell, PEX-anslutning → s. 62
- Geberit Duofix urinalelement, 112–130 cm, universal, för sprayhuvud, PEX-anslutning → s. 64
- Geberit Duofix urinalelement, 112–130 cm, universal, för sprayhuvud, PEX-anslutning → s. 66

Tillbehör

- Geberit Service-Handy → s. 243
- Geberit Clean-Handy → s. 242

Geberit urinalstyrning med elektronisk spolning, batteridrift, typ 20 (ex typ 30) täckplatta, square



click & scan

Användning

- För automatisk spolning av urinaler
- För Geberit installationselement för urinal med manövrering framifrån
- För montering i installationsset för Geberit urinalstyrningar (fr.o.m. tillverkningsår 2009)

Tekniska data

Batterityp	Alkaliskt (1,5 V AA)
Livslängd bifogat batteri	2 år
Kapslingsklass	IP45
Driftspänning	3 V DC
Flödestryck	1–8 bar
Provtryck vatten max.	16 bar
Provtryck luft / inert gas max.	3 bar
Vattentemperatur max.	30 °C
Flödesnivå vid 1 bar utan flödesbegränsare	0,3 l/s
Flödesnivå vid 1 bar med flödesbegränsare	0,18 l/s
Minsta flödestryck för beräknat flöde	1 bar
Relativ luftfuktighet	≤ 100 %
Beräknat flöde	0,23 l/s
Intervallspolning, inställningsområde	1–168 h
Intervallspolning, fabriksinställning	24 h
Spoltid intervallspolning, inställningsområde	3–180 s
Spoltid intervallspolning, fabriksinställning	5 s
Väntetid inställningsområde	3–15 s
Reaktionstid, fabriksinställning	7 s
Spoltid inställningsområde	1–15 s
Spoltid, fabriksinställning	7 s

Egenskaper

- Täckplatta med säkerhetslås
- Säker IR-avståndsregistrering
- Infraröd sensor självkalibrerande
- Infraröd användarregistrering med tonad bakgrund
- Vattensparande hybridläge justerbart
- Spoltid justerbar
- Intervallspolning kan ställas in
- Dynamisk spoltidsjustering
- Förspolning inställbar
- Kan ställas om till drift med täckt urinal
- Engångsspolning efter att strömförsörjningen aktiverats
- Batteridrivna
- Funktioner med Geberit Service-Handy justerbara och avläsningsbara
- Maskininställningar och manövrering med mobil enhet via integrerat Bluetooth®-gränssnitt
- Kompatibel med Geberit Control App
- Kabelbunden anslutning till Geberit Gateway via GEBUS omvandlare
- Trådlös anslutning till Geberit Gateway via Bluetooth®
- Kompatibel med Geberit Connect
- Varning vid lågt batteri
- Ventilstängningsfunktion vid tomt batteri
- Spolning kan avaktiveras
- Spolmängd kan via installationssetens strypskruv kan reduceras med upp till 0,5 l per spolning
- Armaturgrupp II enligt DIN 4109

Leveransomfattning

- Typ 30 täckplåt med infrarött öga
- Infraröd styrenhet, färdigmonterad på monteringsramen
- Magnetventil
- Batterifack
- 2 alkaliska batterier typ AA 1,5 V
- Infästningsmaterial

Artikelnr	RSK nr.	Färg / yta	Material	Effekt [W]
116.037.16.1	7988023	UF Svart / Matt	Formgjuten metall	≤ 0,5
116.037.JQ.1	7988024	UF Krommatt / Easy-to-clean-beläggning	Formgjuten metall	≤ 0,5
116.037.KH.1	7832189	UF Blankförkromad	Formgjuten metall	≤ 0,5
116.037.KJ.1	7832190	UF Alpinvit	Formgjuten metall	≤ 0,5
116.037.KM.1	7832191	UF Svart	Formgjuten metall	≤ 0,5
116.037.KX.1	7832193	UF Förkromad, borstad	Formgjuten metall	≤ 0,5

UF: Utgående fr.o.m. april 2026

Kan kombineras med

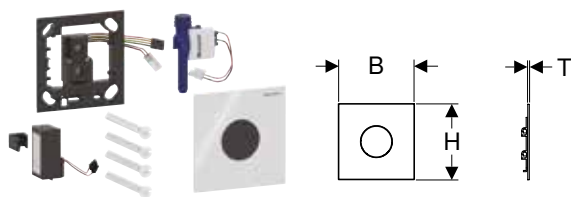
- Geberit Duofix urinalelement, 112–130 cm, universell, PEX-anslutning → s. 60
- Geberit Duofix urinalelement, 112–130 cm, universell, PEX-anslutning → s. 62
- Geberit Duofix urinalelement, 112–130 cm, universal, för sprayhuvud, PEX-anslutning → s. 64
- Geberit Duofix urinalelement, 112–130 cm, universal, för sprayhuvud, PEX-anslutning → s. 66

Tillbehör

- Geberit Service-Handy → s. 243
- Geberit Clean-Handy → s. 242

Ny

Geberit urinalstyrning med elektronisk spolning, batteridrift, typ 40 täckplatta, round



click & scan

Användning

- För automatisk spolning av urinaler
- För Geberit installationselement för urinal med manövrering framifrån
- För montering i installationsset för Geberit urinalstyrningar (fr.o.m. tillverkningsår 2009)

Tekniska data

Batterityp	Alkaliskt (1,5 V AA)
Livslängd bifogat batteri	2 år
Kapslingsklass	IP45
Driftspänning	3 V DC
Flödestryck	1–8 bar
Provtryck vatten max.	16 bar
Provtryck luft / inert gas max.	3 bar
Vattentemperatur max.	30 °C
Flödesnivå vid 1 bar utan flödesbegränsare	0,3 l/s
Flödesnivå vid 1 bar med flödesbegränsare	0,18 l/s
Minsta flödestryck för beräknat flöde	1 bar
Relativ luftfuktighet	≤ 100 %
Beräknat flöde	0,23 l/s
Intervallspolning, inställningsområde	1–168 h
Intervallspolning, fabriksinställning	24 h
Spoltid intervallspolning, inställningsområde	3–180 s
Spoltid intervallspolning, fabriksinställning	5 s
Väntetid inställningsområde	3–15 s
Reaktionstid, fabriksinställning	7 s
Spoltid inställningsområde	1–15 s
Spoltid, fabriksinställning	7 s

Egenskaper

- Täckplatta med säkerhetslås
- Säker IR-avståndsregistrering
- Infraröd sensor självkalibrerande
- Infraröd användarregistrering med tonad bakgrund
- Vattensparande hybridläge justerbart
- Spoltid justerbar
- Intervallspolning kan ställas in
- Dynamisk spoltidsjustering
- Förspolning inställbar
- Kan ställas om till drift med täckt urinal
- Engångsspolning efter att strömförsörjningen aktiverats
- Batteridrivna
- Funktioner med Geberit Service-Handy justerbara och avläsningsbara
- Maskininställningar och manövrering med mobil enhet via integrerat Bluetooth®-gränssnitt
- Kompatibel med Geberit Control App
- Kabelbunden anslutning till Geberit Gateway via GEBUS omvandlare
- Trådlös anslutning till Geberit Gateway via Bluetooth®
- Kompatibel med Geberit Connect
- Varning vid lågt batteri
- Ventilstängningsfunktion vid tomt batteri
- Spolning kan avaktiveras
- Spolmängd kan via installationssetens strypskruv kan reduceras med upp till 0,5 l per spolning
- Armaturgrupp II enligt DIN 4109

Leveransomfattning

- Typ 40 täckplåt, IR-fönster round
- Infraröd styrenhet, färdigmonterad på monteringsramen
- Magnetventil
- Batterifack
- 2 alkaliska batterier typ AA 1,5 V
- Infästningsmaterial

Artikelnr	RSK nr.	Färg / yta	Material	B [cm]	H [cm]	T [cm]	Effekt [W]
116.034.14.1	7988075	Svart matt / Easy-to-clean-beläggning	Rostfritt stål	12,5	12,5	0,2	≤ 0,5
116.034.FW.1	7988071	Borstat, easy-to-clean-beläggning	Rostfritt stål	12,5	12,5	0,2	≤ 0,5
116.034.JK.1	7988069	Lava	Glas	12,5	12,5	0,4	≤ 0,5
116.034.JL.1	7988070	Sandgrå	Glas	12,5	12,5	0,4	≤ 0,5
116.034.JT.1	7988076	Vit matt / Easy-to-clean-beläggning	Rostfritt stål	12,5	12,5	0,2	≤ 0,5
116.034.QB.1	7988072	Rödguld / Borstat, easy-to-clean-beläggning	Rostfritt stål	12,5	12,5	0,2	≤ 0,5
116.034.QD.1	7988073	Svart krom / Borstat, easy-to-clean-beläggning	Rostfritt stål	12,5	12,5	0,2	≤ 0,5
116.034.QF.1	7988074	Mässingfärger / Borstat, easy-to-clean-beläggning	Rostfritt stål	12,5	12,5	0,2	≤ 0,5
116.034.SI.1	7988067	Vit	Glas	12,5	12,5	0,4	≤ 0,5
116.034.SJ.1	7988068	Svart	Glas	12,5	12,5	0,4	≤ 0,5

Levereras fr.o.m. juli 2025

Kan kombineras med

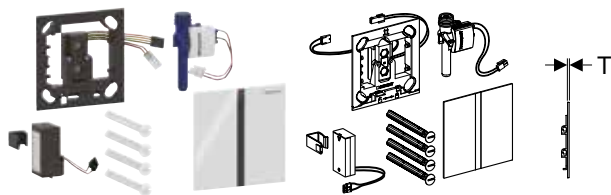
- Geberit Duofix urinalelement, 112–130 cm, universell, PEX-anslutning → s. 60
- Geberit Duofix urinalelement, 112–130 cm, universell, PEX-anslutning → s. 62
- Geberit Duofix urinalelement, 112–130 cm, universal, för sprayhuvud, PEX-anslutning → s. 64
- Geberit Duofix urinalelement, 112–130 cm, universal, för sprayhuvud, PEX-anslutning → s. 66

Tillbehör

- Geberit Service-Handy → s. 243
- Geberit Clean-Handy → s. 242

Ny

Geberit urinalstyrning med elektronisk spolning, batteridrift, typ 40 täckplatta, square



click & scan

Användning

- För automatisk spolning av urinaler
- För Geberit installationselement för urinal med manövrering framifrån
- För montering i installationsset för Geberit urinalstyrningar (fr.o.m. tillverkningsår 2009)

Tekniska data

Batterityp	Alkaliskt (1,5 V AA)
Livslängd bifogat batteri	2 år
Kapslingsklass	IP45
Driftspänning	3 V DC
Flödestryck	1–8 bar
Provtryck vatten max.	16 bar
Provtryck luft / inert gas max.	3 bar
Vattentemperatur max.	30 °C
Flödesnivå vid 1 bar utan flödesbegränsare	0,3 l/s
Flödesnivå vid 1 bar med flödesbegränsare	0,18 l/s
Minsta flödestryck för beräknat flöde	1 bar
Relativ luftfuktighet	≤ 100 %
Beräknat flöde	0,23 l/s
Intervallspolning, inställningsområde	1–168 h
Intervallspolning, fabriksinställning	24 h
Spoltid intervallspolning, inställningsområde	3–180 s
Spoltid intervallspolning, fabriksinställning	5 s
Väntetid inställningsområde	3–15 s
Reaktionstid, fabriksinställning	7 s
Spoltid inställningsområde	1–15 s
Spoltid, fabriksinställning	7 s

Egenskaper

- Täckplatta med säkerhetslås
- Säker IR-avståndsregistrering
- Infraröd sensor självkalibrerande
- Infraröd användarregistrering med tonad bakgrund
- Vattensparande hybridläge justerbart
- Spoltid justerbar
- Intervallspolning kan ställas in
- Dynamisk spoltidsjustering
- Förspolning inställbar
- Kan ställas om till drift med täckt urinal
- Engångsspolning efter att strömförsörjningen aktiverats
- Batteridrivna
- Funktioner med Geberit Service-Handy justerbara och avläsningsbara
- Maskininställningar och manövrering med mobil enhet via integrerat Bluetooth®-gränssnitt
- Kompatibel med Geberit Control App
- Kabelbunden anslutning till Geberit Gateway via GEBUS omvandlare
- Trådlös anslutning till Geberit Gateway via Bluetooth®
- Kompatibel med Geberit Connect
- Varning vid lågt batteri
- Ventilstängningsfunktion vid tomt batteri
- Spolning kan avaktiveras
- Spolmängd kan via installationssetens strypskruv kan reduceras med upp till 0,5 l per spolning
- Armaturgrupp II enligt DIN 4109

Leveransomfattning

- Typ 40 täckplåt, IR-fönster square
- Infraröd styrenhet, färdigmonterad på monteringsramen
- Magnetventil
- Batterifack
- 2 alkaliska batterier typ AA 1,5 V
- Infästningsmaterial

Artikelnr	RSK nr.	Färg / yta	Material	B [cm]	H [cm]	T [cm]	Effekt [W]
116.237.14.1	7988085	Svart matt / Easy-to-clean-beläggning	Rostfritt stål	12,5	12,5	0,2	≤ 0,5
116.237.FW.1	7988081	Borstat, easy-to-clean-beläggning	Rostfritt stål	12,5	12,5	0,2	≤ 0,5
116.237.JK.1	7988079	Lava	Glas	12,5	12,5	0,4	≤ 0,5
116.237.JL.1	7988080	Sandgrå	Glas	12,5	12,5	0,4	≤ 0,5
116.237.JT.1	7988086	Vit matt / Easy-to-clean-beläggning	Rostfritt stål	12,5	12,5	0,2	≤ 0,5
116.237.QB.1	7988082	Rödguld / Borstat, easy-to-clean-beläggning	Rostfritt stål	12,5	12,5	0,2	≤ 0,5
116.237.QD.1	7988083	Svart krom / Borstat, easy-to-clean-beläggning	Rostfritt stål	12,5	12,5	0,2	≤ 0,5
116.237.QF.1	7988084	Mässingfärg / Borstat, easy-to-clean-beläggning	Rostfritt stål	12,5	12,5	0,2	≤ 0,5
116.237.SI.1	7988077	Vit	Glas	12,5	12,5	0,4	≤ 0,5
116.237.SJ.1	7988078	Svart	Glas	12,5	12,5	0,4	≤ 0,5

Levereras fr.o.m. juli 2025

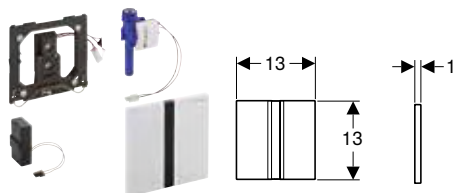
Kan kombineras med

- Geberit Duofix urinalelement, 112–130 cm, universell, PEX-anslutning → s. 60
- Geberit Duofix urinalelement, 112–130 cm, universell, PEX-anslutning → s. 62
- Geberit Duofix urinalelement, 112–130 cm, universal, för sprayhuvud, PEX-anslutning → s. 64
- Geberit Duofix urinalelement, 112–130 cm, universal, för sprayhuvud, PEX-anslutning → s. 66

Tillbehör

- Geberit Service-Handy → s. 243
- Geberit Clean-Handy → s. 242

Geberit urinalstyrning med elektronisk spolning, batteridrift, typ 50 täckplatta, square



click & scan

Användning

- För automatisk spolning av urinaler
- För Geberit installationselement för urinal med manövrering framifrån
- För montering i installationsset för Geberit urinalstyrningar (fr.o.m. tillverkningsår 2009)

Tekniska data

Batterityp	Alkaliskt (1,5 V AA)
Livslängd bifogat batteri	2 år
Kapslingsklass	IP45
Driftspänning	3 V DC
Flödestryck	1–8 bar
Provtryck vatten max.	16 bar
Provtryck luft / inert gas max.	3 bar
Vattentemperatur max.	30 °C
Flödesnivå vid 1 bar utan flödesbegränsare	0,3 l/s
Flödesnivå vid 1 bar med flödesbegränsare	0,18 l/s
Minsta flödestryck för beräknat flöde	1 bar
Relativ luftfuktighet	≤ 100 %
Beräknat flöde	0,23 l/s
Intervallspolning, inställningsområde	1–168 h
Intervallspolning, fabriksinställning	24 h
Spoltid intervallspolning, inställningsområde	3–180 s
Spoltid intervallspolning, fabriksinställning	5 s
Väntetid inställningsområde	3–15 s
Reaktionstid, fabriksinställning	7 s
Spoltid inställningsområde	1–15 s
Spoltid, fabriksinställning	7 s

Egenskaper

- Täckplatta med säkerhetslås
- Säker IR-avståndsregistrering
- Infraröd sensor självkalibrerande
- Infraröd användarregistrering med tonad bakgrund
- Vattensparande hybridläge justerbart
- Spoltid justerbar
- Intervallspolning kan ställas in
- Dynamisk spoltidsjustering
- Förspolning inställbar
- Kan ställas om till drift med täckt urinal
- Engångsspolning efter att strömförsörjningen aktiverats
- Batteridrivna
- Funktioner med Geberit Service-Handy justerbara och avläsningsbara
- Maskininställningar och manövrering med mobil enhet via integrerat Bluetooth®-gränssnitt
- Kompatibel med Geberit Control App
- Kabelbunden anslutning till Geberit Gateway via GEBUS omvandlare
- Trådlös anslutning till Geberit Gateway via Bluetooth®
- Kompatibel med Geberit Connect
- Varning vid lågt batteri
- Ventilstängningsfunktion vid tomt batteri
- Spolning kan avaktiveras
- Spolmängd kan via installationssetens strypskruv kan reduceras med upp till 0,5 l per spolning
- Armaturgrupp II enligt DIN 4109

Leveransomfattning

- Typ 50 täckplåt med infrarött öga
- Infraröd styrenhet, färdigmonterad på monteringsramen
- Magnetventil
- Batterifack
- 2 alkaliska batterier typ AA 1,5 V
- Infästningsmaterial

Artikelnr	RSK nr.	Färg / yta	Material	Effekt [W]
116.036.GH.1		UF Förokromad, borstad	Formgjuten metall	≤ 0,5
116.036.QB.1	8057136	UF Rödguld / Borstat, easy-to-clean-beläggning	Formgjuten metall	≤ 0,5
116.036.QD.1	8057137	UF Svart krom / Borstat, easy-to-clean-beläggning	Formgjuten metall	≤ 0,5
116.036.QF.1	8057138	UF Mässingfärger / Borstat, easy-to-clean-beläggning	Formgjuten metall	≤ 0,5

UF: Utgående fr.o.m. april 2026

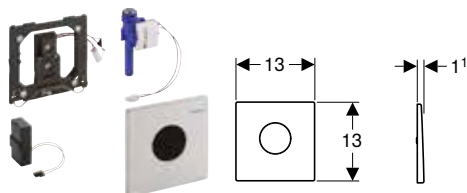
Kan kombineras med

- Geberit Duofix urinalelement, 112–130 cm, universell, PEX-anslutning → s. 60
- Geberit Duofix urinalelement, 112–130 cm, universell, PEX-anslutning → s. 62
- Geberit Duofix urinalelement, 112–130 cm, universal, för sprayhuvud, PEX-anslutning → s. 64
- Geberit Duofix urinalelement, 112–130 cm, universal, för sprayhuvud, PEX-anslutning → s. 66

Tillbehör

- Geberit Service-Handy → s. 243
- Geberit Clean-Handy → s. 242

Geberit urinalstyrning med elektronisk spolning, batteridrift, Mambo täckplatta



click & scan

Användning

- För automatisk spolning av urinaler
- För Geberit installationselement för urinal med manövrering framifrån
- För montering i installationsset för Geberit urinalstyrningar (fr.o.m. tillverkningsår 2009)

Tekniska data

Batterityp	Alkaliskt (1,5 V AA)
Livslängd bifogat batteri	2 år
Kapslingsklass	IP45
Driftspänning	3 V DC
Flödestryck	1–8 bar
Provtryck vatten max.	16 bar
Provtryck luft / inert gas max.	3 bar
Vattentemperatur max.	30 °C
Flödesnivå vid 1 bar utan flödesbegränsare	0,3 l/s
Flödesnivå vid 1 bar med flödesbegränsare	0,18 l/s
Minsta flödestryck för beräknat flöde	1 bar
Relativ luftfuktighet	≤ 100 %
Beräknat flöde	0,23 l/s
Intervallspolning, inställningsområde	1–168 h
Intervallspolning, fabriksinställning	24 h
Spoltid intervallspolning, inställningsområde	3–180 s
Spoltid intervallspolning, fabriksinställning	5 s
Väntetid inställningsområde	3–15 s
Reaktionstid, fabriksinställning	7 s
Spoltid inställningsområde	1–15 s
Spoltid, fabriksinställning	7 s

Egenskaper

- Täckplatta med säkerhetslås
- Säker IR-avståndsregistrering
- Infraröd sensor självkalibrerande
- Infraröd användarregistrering med tonad bakgrund
- Vattensparande hybridläge justerbart
- Spoltid justerbar
- Intervallspolning kan ställas in
- Dynamisk spoltidsjustering
- Förspolning inställbar
- Kan ställas om till drift med täckt urinal
- Engångsspolning efter att strömförsörjningen aktiverats
- Batteridrivna
- Funktioner med Geberit Service-Handy justerbara och avläsningsbara
- Maskininställningar och manövrering med mobil enhet via integrerat Bluetooth®-gränssnitt
- Kompatibel med Geberit Control App
- Kabelbunden anslutning till Geberit Gateway via GEBUS omvandlare
- Trådlös anslutning till Geberit Gateway via Bluetooth®
- Kompatibel med Geberit Connect
- Varning vid lågt batteri
- Ventilstängningsfunktion vid tomt batteri
- Spolning kan avaktiveras
- Spolmängd kan via installationssetens strypskruv kan reduceras med upp till 0,5 l per spolning
- Armaturgrupp II enligt DIN 4109

Leveransomfattning

- Mambo täckplatta med infrarött öga
- Infraröd styrenhet, färdigmonterad på monteringsramen
- Magnetventil
- Batterifack
- 2 alkaliska batterier typ AA 1,5 V
- Infästningsmaterial

Artikelnr	RSK nr.	Färg / yta	Material	Effekt [W]
116.033.FW.1	7832262	Borstat	Rostfritt stål	≤ 0,5

Kan kombineras med

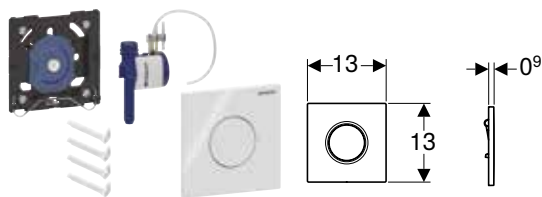
- Geberit Duofix urinalelement, 112–130 cm, universell, PEX-anslutning → s. 60
- Geberit Duofix urinalelement, 112–130 cm, universell, PEX-anslutning → s. 62
- Geberit Duofix urinalelement, 112–130 cm, universal, för sprayhuvud, PEX-anslutning → s. 64
- Geberit Duofix urinalelement, 112–130 cm, universal, för sprayhuvud, PEX-anslutning → s. 66

Tillbehör

- Geberit Service-Handy → s. 243
- Geberit Clean-Handy → s. 242

Med pneumatisk spolning

Geberit urinalstyrning med pneumatisk spolning, typ 01 spolplatta, round



click & scan

Användning

- För manuell spolning av urinaler
- För Geberit installationselement för urinal med manövrering framifrån
- För Geberit installationselement för urinal med manövrering uppifrån
- För montering i installationsset för Geberit urinalstyrningar (fr.o.m. tillverkningsår 2009)

Tekniska data

Flödestryck	1–8 bar
Provtryck vatten max.	16 bar
Provtryck luft / inert gas max.	3 bar
Vattentemperatur max.	30 °C
Manövreringskraft (N) max.	12 N
Flödesnivå vid 1 bar utan flödesbegränsare	0,3 l/s
Flödesnivå vid 1 bar med flödesbegränsare	0,18 l/s
Minsta flödestryck för beräknat flöde	1 bar
Relativ luftfuktighet	≤ 100 %
Beräknat flöde	0,22 l/s
Spoltid inställningsområde	4 s / 8 s / 12 s

Egenskaper

- Spolplatta med säkerhetslås
- Spoltidsinställning med luftmunstycken (pneumatiska)
- Låg utlösningskraft
- Liten lyftrörelse
- Spolmanövrering när spolknappen släpps
- Spolmängd kan via installationssetens strypskruv kan reduceras med upp till 0,5 l per spolning
- Armaturgrupp II enligt DIN 4109

Leveransomfattning

- Typ 01 spolplatta, round
- Pneumatisk spolning, färdigmonterad på monteringsram
- Pneumatisk ventil
- Infästningsmaterial

Artikelnr	RSK nr.	Färg / yta	Material
116.011.DW.5	7988112	N Djupsvart RAL 9005	Plast
116.011.JQ.5	7988006	Krommatt / Easy-to-clean-beläggning	Plast

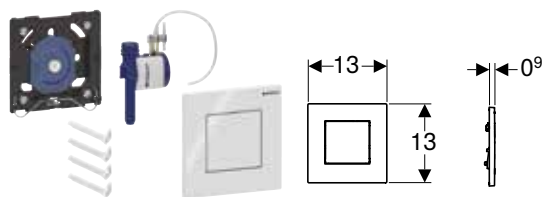
N: Ny, levereras fr.o.m. juli 2025

Kan kombineras med

- Geberit Duofix urinalelement, 112–130 cm, universell, PEX-anlutning → s. 60
- Geberit Duofix urinalelement, 112–130 cm, universell, PEX-anlutning → s. 62
- Geberit Duofix urinalelement, 112–130 cm, universal, för sprayhuvud, PEX-anlutning → s. 64
- Geberit Duofix urinalelement, 112–130 cm, universal, för sprayhuvud, PEX-anlutning → s. 66

Ny

Geberit urinalstyrning med pneumatisk spolning, typ 01 spolplatta, square



click & scan

Användning

- För manuell spolning av urinaler
- För Geberit installationselement för urinal med manövrering framifrån
- För Geberit installationselement för urinal med manövrering uppifrån
- För montering i installationsset för Geberit urinalstyrningar (fr.o.m. tillverkningsår 2009)

Tekniska data

Flödestryck	1–8 bar
Provtryck vatten max.	16 bar
Provtryck luft / inert gas max.	3 bar
Vattentemperatur max.	30 °C
Manövreringskraft (N) max.	12 N
Flödesnivå vid 1 bar utan flödesbegränsare	0,3 l/s
Flödesnivå vid 1 bar med flödesbegränsare	0,18 l/s
Minsta flödestryck för beräknat flöde	1 bar
Relativ luftfuktighet	≤ 100 %
Beräknat flöde	0,22 l/s
Spoltid inställningsområde	4 s / 8 s / 12 s

Egenskaper

- Spolplatta med säkerhetslås
- Spoltidsinställning med luftmunstycken (pneumatiska)
- Låg utlösningkraft
- Liten lyftrörelse
- Spolmanövrering när spolknappen släpps
- Spolmängd kan via installationssetens strypskruv reduceras med upp till 0,5 l per spolning
- Armaturgrupp II enligt DIN 4109

Leveransomfattning

- Typ 01 spolplatta, square
- Pneumatisk spolning, färdigmonterad på monteringsram
- Pneumatisk ventil
- Infästningsmaterial

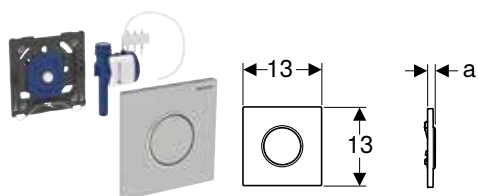
Artikelnr	RSK nr.	Färg / yta	Material
116.064.11.1	7988113	Alpinvit	Plast
116.064.21.1	7988114	Blankförokromad	Plast
116.064.DW.1	7988116	Djupsvart RAL 9005	Plast
116.064.JQ.1	7988115	Krommatt / Easy-to-clean-beläggning	Plast

Levereras fr.o.m. juli 2025

Kan kombineras med

- Geberit Duofix urinalelement, 112–130 cm, universell, PEX-anslutning → s. 60
- Geberit Duofix urinalelement, 112–130 cm, universell, PEX-anslutning → s. 62
- Geberit Duofix urinalelement, 112–130 cm, universal, för sprayhuvud, PEX-anslutning → s. 64
- Geberit Duofix urinalelement, 112–130 cm, universal, för sprayhuvud, PEX-anslutning → s. 66

Geberit urinalstyrning med pneumatisk spolning, typ 10 spolplatta, round



click & scan

Användning

- För manuell spolning av urinaler
- För Geberit installationselement för urinal med manövrering framifrån
- För Geberit installationselement för urinal med manövrering uppifrån
- För montering i installationsset för Geberit urinalstyrningar (fr.o.m. tillverkningsår 2009)

Egenskaper

- Spolplatta med säkerhetslås
- Spoltidsinställning med luftmunstycken (pneumatiska)
- Låg utlösningskraft
- Liten lyftrörelse
- Spolmanövrering när spolknappen släpps
- Spolmängd kan via installationssetens strypskruv kan reduceras med upp till 0,5 l per spolning
- Armaturgrupp II enligt DIN 4109

Tekniska data

Flödestryck	1–8 bar
Provtryck vatten max.	16 bar
Provtryck luft / inert gas max.	3 bar
Vattentemperatur max.	30 °C
Manövreringskraft (N) max.	12 N
Flödesnivå vid 1 bar utan flödesbegränsare	0,3 l/s
Flödesnivå vid 1 bar med flödesbegränsare	0,18 l/s
Minsta flödestryck för beräknat flöde	1 bar
Relativ luftfuktighet	≤ 100 %
Beräknat flöde	0,22 l/s
Spoltid inställningsområde	4 s / 8 s / 12 s

Leveransomfattning

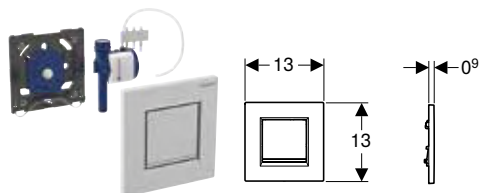
- Typ 10 spolplatta
- Pneumatisk spolning, färdigmonterad på monteringsram
- Pneumatisk ventil
- Infästningsmaterial

Artikelnr	RSK nr.	Färg / yta	Material	a [cm]
116.015.16.1	7988007	Platta och knapp: mattlackerad svart, easy-to-clean-beläggning Designringar: svarta	Rostfritt stål	1,1
116.015.DW.1	7988008	Platta och knapp: svarta Designringar: svarta matta	Rostfritt stål	1,1
116.015.JQ.1	7988009	Platta och knapp: mattförokromade-lackerade, easy-to-clean-beläggning Designring: blankförokromad	Plast	1,3
116.015.KH.1	7832242	Platta och knapp: blankförokromade Designring: mattförokromad	Plast	1,3
116.015.KJ.1	7832243	Platta och knapp: vita Designring: blankförokromad	Plast	1,3
116.015.KK.1	7832244	Platta och knapp: vita Designring: förgylld	Plast	1,3
116.015.KM.1	7832246	Platta och knapp: svarta Designring: blankförokromad	Plast	1,3
116.015.SN.1	7972329	Platta och knapp: borstade, easy-to-clean-beläggning Designring: polerad	Rostfritt stål	1,1

Kan kombineras med

- Geberit Duofix urinalelement, 112–130 cm, universell, PEX-anslutning → s. 60
- Geberit Duofix urinalelement, 112–130 cm, universell, PEX-anslutning → s. 62
- Geberit Duofix urinalelement, 112–130 cm, universal, för sprayhuvud, PEX-anslutning → s. 64
- Geberit Duofix urinalelement, 112–130 cm, universal, för sprayhuvud, PEX-anslutning → s. 66

Geberit urinalstyrning med pneumatisk spolning, typ 20 (ex typ 30) spolplatta, square



click & scan

Användning

- För manuell spolning av urinaler
- För Geberit installationselement för urinal med manövrering framifrån
- För Geberit installationselement för urinal med manövrering uppfifrån
- För montering i installationsset för Geberit urinalstyrningar (fr.o.m. tillverkningsår 2009)

Tekniska data

Flödestryck	1–8 bar
Provtryck vatten max.	16 bar
Provtryck luft / inert gas max.	3 bar
Vattentemperatur max.	30 °C
Manövreringskraft (N) max.	12 N
Flödesnivå vid 1 bar utan flödesbegränsare	0,3 l/s
Flödesnivå vid 1 bar med flödesbegränsare	0,18 l/s
Minsta flödestryck för beräknat flöde	1 bar
Relativ luftfuktighet	≤ 100 %
Beräknat flöde	0,22 l/s
Spoltid inställningsområde	4 s / 8 s / 12 s

Egenskaper

- Spolplatta med säkerhetslås
- Spoltidsinställning med luftmunstycken (pneumatiska)
- Låg utlösningskraft
- Liten lyftrörelse
- Spolmanövrering när spolknappen släpps
- Spolmängd kan via installationssetens strypskruv kan reduceras med upp till 0,5 l per spolning
- Armaturgrupp II enligt DIN 4109

Leveransomfattning

- Typ 01 spolplatta, square
- Pneumatisk spolning, färdigmonterad på monteringsram
- Pneumatisk ventil
- Infästningsmaterial

Artikelnr	RSK nr.	Färg / yta	Material
116.017.16.1	7988010	UF Platta och knapp: mattlackerad svart, easy-to-clean-beläggning Designränder: svarta	Plast
116.017.DW.1	7988011	UF Platta och knapp: svarta Designränder: svarta matta	Plast
116.017.JQ.1	7988012	UF Platta och knapp: mattförokromade-lackerade, easy-to-clean-beläggning Designränder: blankförokromad	Plast
116.017.KH.1	7832178	UF Platta och knapp: blankförokromade Designränder: mattförokromad	Plast
116.017.KJ.1	7832179	UF Platta och knapp: vita Designränder: blankförokromad	Plast
116.017.KK.1	7832180	UF Platta och knapp: vita Designränder: förgylld	Plast
116.017.KM.1	7832182	UF Platta: högglass/svart Designränder: blankförokromad	Plast

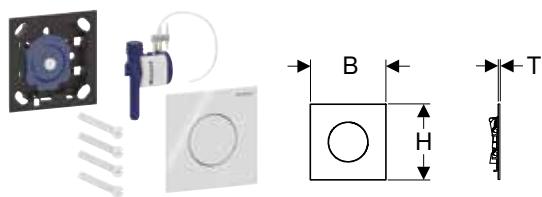
UF: Utgående fr.o.m. april 2026

Kan kombineras med

- Geberit Duofix urinalelement, 112–130 cm, universell, PEX-anslutning → s. 60
- Geberit Duofix urinalelement, 112–130 cm, universell, PEX-anslutning → s. 62
- Geberit Duofix urinalelement, 112–130 cm, universal, för sprayhuvud, PEX-anslutning → s. 64
- Geberit Duofix urinalelement, 112–130 cm, universal, för sprayhuvud, PEX-anslutning → s. 66

Ny

Geberit urinalstyrning med pneumatisk spolning, typ 40 spolplatta, round



click & scan

Användning

- För manuell spolning av urinaler
- För Geberit installationselement för urinal med manövrering framifrån
- För Geberit installationselement för urinal med manövrering uppfifrån
- För montering i installationsset för Geberit urinalstyrningar (fr.o.m. tillverkningsår 2009)

Tekniska data

Flödestryck	1–8 bar
Provtryck vatten max.	16 bar
Provtryck luft / inert gas max.	3 bar
Vattentemperatur max.	30 °C
Manövreringskraft (N) max.	12 N
Flödesnivå vid 1 bar utan flödesbegränsare	0,3 l/s
Flödesnivå vid 1 bar med flödesbegränsare	0,18 l/s
Minsta flödestryck för beräknat flöde	1 bar
Relativ luftfuktighet	≤ 100 %
Beräknat flöde	0,22 l/s
Spoltid inställningsområde	4 s / 8 s / 12 s

Egenskaper

- Spolplatta med säkerhetslås
- Spoltidsinställning med luftmunstycken (pneumatiska)
- Låg utlösningskraft
- Liten lyftförelse
- Spolmanövrering när spolknappen släpps
- Spolmängd kan via installationssetens strypskruv kan reduceras med upp till 0,5 l per spolning
- Armaturgrupp II enligt DIN 4109

Leveransomfattning

- Typ 40 spolplatta, round
- Pneumatisk spolning, färdigmonterad på monteringsram
- Pneumatisk ventil
- Infästningsmaterial

Artikelnr	RSK nr.	Färg / yta	Material	B	H	T
				[cm]	[cm]	[cm]
116.014.14.1	7988100	Svart matt / Easy-to-clean-beläggning	Rostfritt stål	12,5	12,5	0,2
116.014.FW.1	7988096	Borstat, easy-to-clean-beläggning	Rostfritt stål	12,5	12,5	0,2
116.014.JK.1	7988094	Lava	Glas	12,5	12,5	0,4
116.014.JL.1	7988095	Sandgrå	Glas	12,5	12,5	0,4
116.014.JT.1	7988101	Vit matt / Easy-to-clean-beläggning	Rostfritt stål	12,5	12,5	0,2
116.014.QB.1	7988097	Rödguld / Borstat, easy-to-clean-beläggning	Rostfritt stål	12,5	12,5	0,2
116.014.QD.1	7988098	Svart krom / Borstat, easy-to-clean-beläggning	Rostfritt stål	12,5	12,5	0,2
116.014.QF.1	7988099	Mässingfärger / Borstat, easy-to-clean-beläggning	Rostfritt stål	12,5	12,5	0,2
116.014.SI.1	7988092	Vit	Glas	12,5	12,5	0,4
116.014.SJ.1	7988093	Svart	Glas	12,5	12,5	0,4

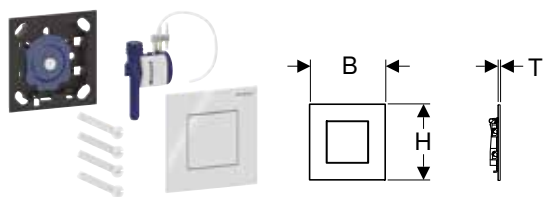
Levereras fr.o.m. juli 2025

Kan kombineras med

- Geberit Duofix urinalelement, 112–130 cm, universell, PEX-anlutning → s. 60
- Geberit Duofix urinalelement, 112–130 cm, universell, PEX-anlutning → s. 62
- Geberit Duofix urinalelement, 112–130 cm, universal, för sprayhuvud, PEX-anlutning → s. 64
- Geberit Duofix urinalelement, 112–130 cm, universal, för sprayhuvud, PEX-anlutning → s. 66

Ny

Geberit urinalstyrning med pneumatisk spolning, typ 40 spolplatta, square



click & scan

Användning

- För manuell spolning av urinaler
- För Geberit installationselement för urinal med manövrering framifrån
- För Geberit installationselement för urinal med manövrering uppifrån
- För montering i installationsset för Geberit urinalstyrningar (fr.o.m. tillverkningsår 2009)

Tekniska data

Flödestryck	1–8 bar
Provtryck vatten max.	16 bar
Provtryck luft / inert gas max.	3 bar
Vattentemperatur max.	30 °C
Manövreringskraft (N) max.	12 N
Flödesnivå vid 1 bar utan flödesbegränsare	0,3 l/s
Flödesnivå vid 1 bar med flödesbegränsare	0,18 l/s
Minsta flödestryck för beräknat flöde	1 bar
Relativ luftfuktighet	≤ 100 %
Beräknat flöde	0,22 l/s
Spoltid inställningsområde	4 s / 8 s / 12 s

Egenskaper

- Spolplatta med säkerhetslås
- Spoltidsinställning med luftmunstycken (pneumatiska)
- Låg utlösingskraft
- Liten lyftrörelse
- Spolmanövrering när spolknappen släpps
- Spolmängd kan via installationssetens strypskruv kan reduceras med upp till 0,5 l per spolning
- Armaturgrupp II enligt DIN 4109

Leveransomfattning

- Typ 40 spolplatta, square
- Pneumatisk spolning, färdigmonterad på monteringsram
- Pneumatisk ventil
- Infästningsmaterial

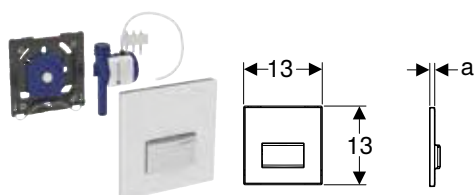
Artikelnr	RSK nr.	Färg / yta	Material	B [cm]	H [cm]	T [cm]
116.217.14.1	7988110	Svart matt / Easy-to-clean-beläggning	Rostfritt stål	12,5	12,5	0,2
116.217.FW.1	7988106	Borstat, easy-to-clean-beläggning	Rostfritt stål	12,5	12,5	0,2
116.217.JK.1	7988104	Lava	Glas	12,5	12,5	0,4
116.217.JL.1	7988105	Sandgrå	Glas	12,5	12,5	0,4
116.217.JT.1	7988111	Vit matt / Easy-to-clean-beläggning	Rostfritt stål	12,5	12,5	0,2
116.217.QB.1	7988107	Rödguld / Borstat, easy-to-clean-beläggning	Rostfritt stål	12,5	12,5	0,2
116.217.QD.1	7988108	Svart krom / Borstat, easy-to-clean-beläggning	Rostfritt stål	12,5	12,5	0,2
116.217.QF.1	7988109	Mässingfärger / Borstat, easy-to-clean-beläggning	Rostfritt stål	12,5	12,5	0,2
116.217.SI.1	7988102	Vit	Glas	12,5	12,5	0,4
116.217.SJ.1	7988103	Svart	Glas	12,5	12,5	0,4

Levereras fr.o.m. juli 2025

Kan kombineras med

- Geberit Duofix urinalelement, 112–130 cm, universell, PEX-anslutning → s. 60
- Geberit Duofix urinalelement, 112–130 cm, universell, PEX-anslutning → s. 62
- Geberit Duofix urinalelement, 112–130 cm, universal, för sprayhuvud, PEX-anslutning → s. 64
- Geberit Duofix urinalelement, 112–130 cm, universal, för sprayhuvud, PEX-anslutning → s. 66

Geberit urinalstyrning med pneumatisk spolning, typ 50 spolplatta, square



click & scan

Användning

- För manuell spolning av urinaler
- För Geberit installationselement för urinal med manövrering framifrån
- För Geberit installationselement för urinal med manövrering uppifrån
- För montering i installationsset för Geberit urinalstyrningar (fr.o.m. tillverkningsår 2009)

Egenskaper

- Spolplatta med säkerhetslås
- Spoltidsinställning med luftmunstycken (pneumatiska)
- Låg utlösingskraft
- Liten lyftrörelse
- Spolmanövrering när spolknappen släpps
- Spolmängd kan via installationssetens strypskruv kan reduceras med upp till 0,5 l per spolning
- Armaturgrupp II enligt DIN 4109

Tekniska data

Flödestryck	1–8 bar
Provtryck vatten max.	16 bar
Provtryck luft / inert gas max.	3 bar
Vattentemperatur max.	30 °C
Manövreringskraft (N) max.	12 N
Flödesnivå vid 1 bar utan flödesbegränsare	0,3 l/s
Flödesnivå vid 1 bar med flödesbegränsare	0,18 l/s
Minsta flödestryck för beräknat flöde	1 bar
Relativ luftfuktighet	≤ 100 %
Beräknat flöde	0,22 l/s
Spoltid inställningsområde	4 s / 8 s / 12 s

Leveransomfattning

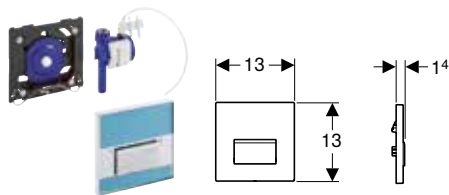
- Typ 50 spolplatta
- Pneumatisk spolning, färdigmonterad på monteringsram
- Pneumatisk ventil
- Infästningsmaterial

Artikelnr	RSK nr.	Färg / yta	Material	a [cm]
116.016.00.5	7972309	Kundanpassad	Formgjuten metall	0,8
116.016.11.5	7972310	Alpinvit	Formgjuten metall / plast	1,1
116.016.DW.5	7972311	Djupsvart RAL 9005	Formgjuten metall / plast	1,1
116.016.GH.5	7972317	Förkromad, borstad	Formgjuten metall / mässing	1
116.016.SD.5	7972314	Rökfärgat spegelglas	Formgjuten metall / glas	1,2

Kan kombineras med

- Geberit Duofix urinalelement, 112–130 cm, universell, PEX-anslutning → s. 60
- Geberit Duofix urinalelement, 112–130 cm, universell, PEX-anslutning → s. 62
- Geberit Duofix urinalelement, 112–130 cm, universal, för sprayhuvud, PEX-anslutning → s. 64
- Geberit Duofix urinalelement, 112–130 cm, universal, för sprayhuvud, PEX-anslutning → s. 66

Geberit urinalstyrning med pneumatisk spolning, typ 50 spolplatta, square, kundanpassad



click & scan

Användning

- För manuell spolning av urinaler
- För Geberit installationselement för urinal med manövrering framifrån
- För Geberit installationselement för urinal med manövrering uppifrån
- För montering i installationsset för Geberit urinalstyrningar (fr.o.m. tillverkningsår 2009)

Egenskaper

- Spolplatta av formgjuten zink
- Spolplatta med säkerhetslås
- Spoltidsinställning med luftmunstycken (pneumatiska)
- Låg utlösingskraft
- Liten lyftrörelse
- Spolmanövrering när spolknappen släpps
- Spolmängd kan via installationssetens strypskruv kan reduceras med upp till 0,5 l per spolning
- Armaturgrupp II enligt DIN 4109

Tekniska data

Flödestryck	1–8 bar
Provtryck vatten max.	16 bar
Provtryck luft / inert gas max.	3 bar
Vattentemperatur max.	30 °C
Manövreringskraft (N) max.	12 N
Flödesnivå vid 1 bar utan flödesbegränsare	0,3 l/s
Flödesnivå vid 1 bar med flödesbegränsare	0,18 l/s
Minsta flödestryck för beräknat flöde	1 bar
Relativ luftfuktighet	≤ 100 %
Beräknat flöde	0,22 l/s
Spoltid inställningsområde	4 s / 8 s / 12 s

Leveransomfattning

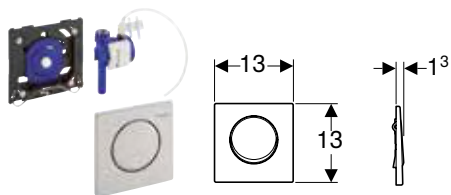
- Typ 50 spolplatta
- Pneumatisk spolning, färdigmonterad på monteringsram
- Pneumatisk ventil
- Infästningsmaterial

Artikelnr	Färg / yta	Material
116.016.00.1	Kundanpassad	Formgjuten metall

Kan kombineras med

- Geberit Duofix urinalelement, 112–130 cm, universell, PEX-anslutning → s. 60
- Geberit Duofix urinalelement, 112–130 cm, universell, PEX-anslutning → s. 62
- Geberit Duofix urinalelement, 112–130 cm, universal, för sprayhuvud, PEX-anslutning → s. 64
- Geberit Duofix urinalelement, 112–130 cm, universal, för sprayhuvud, PEX-anslutning → s. 66

Geberit urinalstyrning med pneumatisk spolning, Mambo spolplatta



click & scan

Användning

- För manuell spolning av urinaler
- För Geberit installationselement för urinal med manövrering framifrån
- För Geberit installationselement för urinal med manövrering uppifrån
- För montering i installationsset för Geberit urinalstyrningar (fr.o.m. tillverkningsår 2009)

Tekniska data

Flödestryck	1–8 bar
Provtryck vatten max.	16 bar
Provtryck luft / inert gas max.	3 bar
Vattentemperatur max.	30 °C
Manövreringskraft (N) max.	12 N
Flödesnivå vid 1 bar utan flödesbegränsare	0,3 l/s
Flödesnivå vid 1 bar med flödesbegränsare	0,18 l/s
Minsta flödestryck för beräknat flöde	1 bar
Relativ luftfuktighet	≤ 100 %
Beräknat flöde	0,22 l/s
Spoltid inställningsområde	4 s / 8 s / 12 s

Egenskaper

- Spolplatta med säkerhetslås
- Spoltidsinställning med luftmunstycken (pneumatiska)
- Låg utlösningskraft
- Liten lyftrörelse
- Spolmanövrering när spolknappen släpps
- Spolmängd kan via installationssetens strypskruv kan reduceras med upp till 0,5 l per spolning
- Armaturgrupp II enligt DIN 4109

Leveransomfattning

- Mambo spolplatta
- Pneumatisk spolning, färdigmonterad på monteringsram
- Pneumatisk ventil
- Infästningsmaterial

Artikelnr	RSK nr.	Färg / yta	Material
116.013.FW.1	7832260	Borstat	Rostfritt stål

Kan kombineras med

- Geberit Duofix urinalelement, 112–130 cm, universell, PEX-anslutning → s. 60
- Geberit Duofix urinalelement, 112–130 cm, universell, PEX-anslutning → s. 62
- Geberit Duofix urinalelement, 112–130 cm, universal, för sprayhuvud, PEX-anslutning → s. 64
- Geberit Duofix urinalelement, 112–130 cm, universal, för sprayhuvud, PEX-anslutning → s. 66

Väggmontage

Med elektronisk spolning, nät drift

Geberit urinalstyrning med elektronisk spolning, nät drift, utanpåliggande, dold



Användning

- För automatisk spolning av urinaler
- För dold spolning av urinaler
- För montering bakom porslinet
- För urinalinstallationer med inloppsror bakifrån och utlopp bakåt
- För Geberit installationselement för urinal, för integrerade urinalstyrningar eller dolda utanpåliggande urinalstyrningar

Tekniska data

Kapslingsklass	IPX4
Märkspänning	110–240 V AC
Driftspänning	6,6 V DC
Nätfrekvens	50–60 Hz
Flödestryck	1–8 bar
Provtryck vatten max.	16 bar
Vattentemperatur max.	30 °C
Flödesnivå vid 1 bar med flödesbegränsare	0,18 l/s
Minsta flödestryck för beräknat flöde	1 bar
Beräknat flöde	0,23 l/s
Intervallspolning, inställningsområde	1–168 h
Intervallspolning, fabriksinställning	24 h
Spoltid intervallspolning, inställningsområde	3–180 s
Spoltid intervallspolning, fabriksinställning	5 s
Väntetid inställningsområde	3–15 s
Reaktionstid, fabriksinställning	7 s
Spoltid inställningsområde	1–15 s
Spoltid, fabriksinställning	7 s
Material	Mässing / plast

Egenskaper

- Strömförsörjning med nätanslutning
- Integrerad nätdel med LED-display
- Styrning med LED-indikering
- Maskininställningar och manövrering med mobil enhet via integrerat Bluetooth®-gränssnitt
- Kompatibel med Geberit Control App
- Funktionsstatistik kan visas via Geberit Control App
- Spoltid justerbar
- Intervallspolning kan ställas in
- Dynamisk spoltidsjustering
- Vattensparande hybridläge justerbart
- Driftsklar efter nätanslutning
- Engångsspolning efter att strömförsörjningen aktiverats
- Vandalsäker
- Kontrollpanel vid strömavbrott
- Ventilstängningsfunktion vid nätfel
- Ljusstyrkesensor för deaktivering av styrningen vid demonterad urinal

Leveransomfattning

- Styrelektronik
- Urinalvattenlås med sensor
- Vattenanslutning med magnetventil

Artikelnr	RSK nr.	Effekt [W]
116.076.00.1	8057153	≤ 0,5

Kan kombineras med

- Geberit Duofix urinalelement, 112–130 cm, universellt, för väggmonterad styrning av spolning → s. 68
- Geberit Duofix urinalelement, 112–130 cm, universellt, för väggmonterad styrning av spolning → s. 70

Tillbehör

- Geberit Silent-PP böj

Med elektronisk spolning, batteridrift

Geberit urinalstyrning med elektronisk spolning, batteridrift, utanpåliggande, dold



click & scan

Användning

- För automatisk spolning av urinaler
- För dold spolning av urinaler
- För montering bakom porslinet
- För urinalinstallationer med inloppsror bakifrån och utlopp bakåt
- För Geberit installationselement för urinal, för integrerade urinalstyrningar eller dolda utanpåliggande urinalstyrningar

Tekniska data

Batterityp	Alkaliskt (1,5 V AA)
Livslängd bifogat batteri	2 år
Kapslingsklass	IPX4
Driftspänning	3 V DC
Flödestryck	1–8 bar
Provtryck vatten max.	16 bar
Vattentemperatur max.	30 °C
Flödesnivå vid 1 bar med flödesbegränsare	0,18 l/s
Minsta flödestryck för beräknat flöde	1 bar
Beräknat flöde	0,23 l/s
Intervallspolning, inställningsområde	1–168 h
Intervallspolning, fabriksinställning	24 h
Spoltid intervallspolning, inställningsområde	3–180 s
Spoltid intervallspolning, fabriksinställning	5 s
Väntetid inställningsområde	3–15 s
Reaktionstid, fabriksinställning	7 s
Spoltid inställningsområde	1–15 s
Spoltid, fabriksinställning	7 s
Material	Mässing / plast

Artikelnr	RSK nr.	Effekt [W]
116.077.00.1	8057154	≤ 0,5

Kan kombineras med

- Geberit Duofix urinalelement, 112–130 cm, universellt, för väggmonterad styrning av spolning → s. 68
- Geberit Duofix urinalelement, 112–130 cm, universell, för väggmonterad styrning av spolning → s. 70

Tillbehör

- Geberit Silent-PP böj

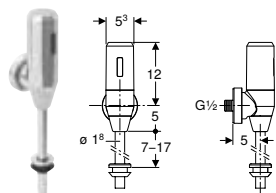
Egenskaper

- Strömförsörjning med batteri
- Styrning med LED-indikering
- Maskininställningar och manövrering med mobil enhet via integrerat Bluetooth®-gränssnitt
- Kompatibel med Geberit Control App
- Funktionsstatistik kan visas via Geberit Control App
- Batteriets laddningsnivå kan visas via Geberit Control App
- Spoltid justerbar
- Intervallspolning kan ställas in
- Dynamisk spoltidsjustering
- Vattensparande hybridläge justerbart
- Vandalsäker
- Varning vid lågt batteri
- Ventilstängningsfunktion vid tomt batteri
- Ljusstyrkesensor för deaktivering av styrningen vid demonterad urinal

Leveransomfattning

- Styrelektronik
- Urinalvattenlås med sensor
- Vattenanslutning med magnetventil
- 2 alkaliska batterier typ AA 1,5 V

Geberit flottörventil för urinal med elektronisk spolning, batteridrift, väggmontage



click & scan

Användning

- För automatisk spolning av urinaler
- För byte av manuella flottörventiler till väggmontage
- För renoveringar, om- eller nybyggnader
- För dolda vattenanslutningar bakifrån
- För utrymmen med lågt minsta avstånd till väggen mittemot

Tekniska data

Batterityp	CR-P2 (6 V)
Kapslingsklass	IP45
Driftspänning	6 V DC
Flödestryck	1–10 bar
Provtryck vatten max.	16 bar
Vattentemperatur max.	30 °C
Flödesnivå vid 1 bar med flödesbegränsare	0,23 l/s
Minsta flödestryck för beräknat flöde	1 bar
Beräknat flöde	0,4 l/s
Intervallspolning, inställningsområde	24 h / 48 h / 0 h
Intervallspolning, fabriksinställning	0 h
Reaktionstid, fabriksinställning	7 s
Spoltid inställningsområde	2–30 s
Spoltid, fabriksinställning	7 s
Material	Förkromad

Egenskaper

- Säker IR-avståndsregistrering
- Infraröd sensor självkalibrerande
- Infraröd användarregistrering med tonad bakgrund
- Manuell inställning av spoltid
- Intervallspolning kan ställas in
- Med flödesbegränsare 14 l/min
- Batteridrivna
- Varning vid lågt batteri
- Ventilstängningsfunktion vid tomt batteri

Leveransomfattning

- Armatürkåpa
- Infraröd styrenhet
- Magnetventil
- Litiumbatteri typ CR-P2 6 V
- Väggekopplingsfläns R 1/2"

Artikelnr	RSK nr.	Färg / yta
115.805.21.5	7988028	Blankförkromad

Kan kombineras med

- Geberit Duofix urinalelement, 112–130 cm, universellt, för väggmonterad styrning av spolning → s. 68
- Geberit Duofix urinalelement, 112–130 cm, universellt, för väggmonterad styrning av spolning → s. 70

Tillbehör







Installations- och ombyggnadssatser

Sortimentöversikt – Renovering av befintliga urinalsystem

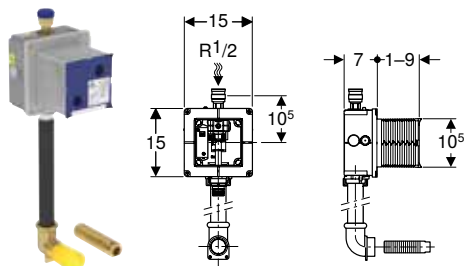
Geberit Sverige, Version: september 2024

Tillverkningsår		2009-i dag						
Benämning								
Artikelnummer för den urinalstyrning som ska renoveras		116.02x.xx.x 116.03x.xx.x	116.01x.xx.x	116.02x.xx.x 116.03x.xx.x	116.01x.xx.x	116.02x.xx.x 116.03x.xx.x	116.01x.xx.x	116.010.00.1
Mått spolplatta		13 x 13 cm	13 x 13 cm	13 x 13 cm	13 x 13 cm	13 x 13 cm	13 x 13 cm	
Pneumatisk spolning			✓		✓		✓	
Elektronisk spolning, nätdrift		✓		✓		✓		✓
Elektronisk spolning, batteridrift		✓		✓		✓		
Utgångsläge (installerad lösning)		Inloppsrör med instickskoppling						
152.489.16.1 Geberit spolrörsförlängning, med manschett		✓	✓	✓	✓			✓
		Inloppsrör med skruvkoppling för porslinen Laufen Taro och Tamaro						
Installationselement/installationssatser		Med armerad slang	Med armerad slang	Med spolrör	Med spolrör	Med armerad slang	Med armerad slang	Med armerad slang
116.080.00.1 Geberit Selva urinal för dold urinalstyrning		✓	✓			✓	✓	
116.081.00.1 Geberit Selva urinal vattenfri		✓	✓			✓	✓	✓
116.082.00.1 Geberit Selva urinal med integrerad styrning, nätdrift								✓
116.083.00.1 Geberit Selva urinal med integrerad styrning, batteridrift				✓	✓			✓
116.084.00.1 Geberit Selva urinal med integrerad styrning, generatordrift				✓	✓			✓
116.140.00.1 Geberit Tamina urinal för dold urinalstyrning		✓	✓			✓	✓	
116.141.00.1 Geberit Tamina urinal vattenfri		✓	✓			✓	✓	✓
116.142.00.1 Geberit Tamina urinal med integrerad styrning, nätdrift								✓
116.143.00.1 Geberit Tamina urinal med integrerad styrning, batteridrift				✓	✓			✓
116.144.00.1 Geberit Tamina urinal med integrerad styrning, generatordrift				✓	✓			✓
Fästen (välj ett alternativ)		116.068.00.1 Geberit för väggfixtur, för lätt väggkonstruktion						
		✓	✓	✓	✓	✓	✓	✓
243.544.00.1 Geberit infästningsmaterial för urinal		✓	✓	✓	✓	✓	✓	✓

✓ Kompatibel

Dold urinalstyrning					1998 och äldre			
								
115.802.xx.x 115.804.xx.x	115.819.xx.x 115.820.xx.x	115.802.xx.x	115.804.xx.x	115.819.xx.x 115.820.xx.x	115.555.xx.1	115.558.xx.1	115.452.00.1	
16 x 16 cm	16,3 x 16,3 cm	16 x 16 cm	16 x 16 cm	16,3 x 16,3 cm	18 x 21 cm	18 x 21 cm	18 x 21 cm	
✓	✓	✓	✓	✓	✓	✓	✓	
✓			✓		✓	✓	✓	
✓	✓	✓	✓	✓	✓	✓	✓	
Med spolrör, grå vattendel	Med spolrör, grå vattendel	Med armerad slang, svart vattendel	Med armerad slang, svart vattendel	Med armerad slang, svart vattendel	Med spolrör	Med spolrör	Med spolrör	
✓	✓	✓	✓	✓	✓	✓	✓	
✓	✓				✓	✓	✓	
✓	✓				✓	✓	✓	
✓	✓	✓	✓	✓	✓	✓	✓	
✓	✓				✓	✓	✓	
✓	✓				✓	✓	✓	
✓	✓	✓	✓	✓	✓	✓	✓	
✓	✓	✓	✓	✓	✓	✓	✓	
✓	✓	✓	✓	✓	✓	✓	✓	
✓	✓	✓	✓	✓	✓	✓	✓	

Geberit installationsset för Preda, Selva och Tamina urinaler, för urinalstyrning



click & scan

Användning

- För dolt montage i hållbar konstruktion
- För fäste av Geberit urinalstyrningar (fr.o.m. 2009)
- För Preda och Selva urinaler för urinalstyrningar

Tekniska data

Flödestryck	1–8 bar
Provtryck vatten max.	16 bar
Vattentemperatur max.	30 °C
Flödesnivå vid 1 bar utan flödesbegränsare	0,3 l/s
Flödesnivå vid 1 bar med flödesbegränsare	0,24 l/s
Minsta flödestryck för beräknat flöde	1 bar
Relativ luftfuktighet	95 %
Beräknat flöde	0,3 l/s

Egenskaper

- Vattenanslutning uppe i mitten
- Tomrör för sköljning av ledningen färdigmonterad
- Med nippel av plast
- Avstängningsventil med strypventil, färdigmonterad
- Elanslutning förberedd
- Skydd för serviceöppning skyddar mot fukt och smuts
- Skydd för serviceöppning kan avkortas utan verktyg

Leveransomfattning

- Skydd med skyddskåpa
- Vattenanslutning R 1/2"
- Inbyggnad för dolt montage
- Avstängningsventil med strypventil
- Tomrör
- Anslutningsklämma
- Spolrör av högdensitetspolyeten ø 32 mm
- Anslutningsvinkel 90° med invändig gänga G 1"
- Anslutningsstycke

Artikelnr

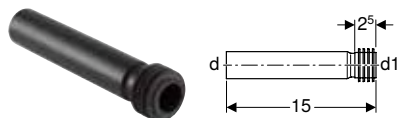
116.005.00.1

Kan kombineras med

- Geberit Preda urinal för dold urinalstyrning → s. 183
- Geberit Selva urinal för dold urinalstyrning → s. 184
- Geberit Tamina urinal för dold urinalstyrning → s. 185

Spolrör, spolrörsböjar och adaptrar

Geberit spolrörsförlängning, med manschett



click & scan

Användning

- För anslutning till urinaler

Leveransomfattning

- Manschett av EPDM

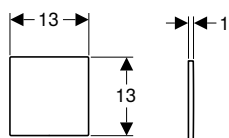
Tekniska data

Material	Högdensitetspolyeten
----------	----------------------

Artikelnr	d, ø [mm]	d1, ø [mm]
152.489.16.1	32	35

Täckplattor

Geberit täckplatta av rostfritt stål, för urinal styrning



click & scan

Användning

- För täckning av serviceöppningarna på installationsset för Geberit urinalstyrningar vid vattenfri drift
- För senare konvertering från vattenfri drift till drift med spolning
- För installationsset (fr.o.m. tillverkningsår 2009)

Leveransomfattning

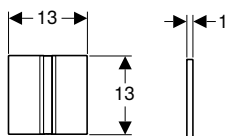
- Monteringsram
- Vridbult

Artikelnr	RSK nr.	Färg / yta
116.069.FW.1	7832263	Borstat



- Installera en cirkulationsledning redan från börjar om senare ombyggnad till drift med spolning är planerad. Undvik blindrör

Geberit typ 50 täckplatta, square



click & scan

Artikelnr	RSK nr.	Färg / yta
241.926.QB.1	8057139	Rödgold / Borstat
241.926.QD.1	8057140	Svart krom / Borstat
241.926.QF.1	8057141	Mässingfärger / Borstat

Integrerade styrningar

Geberit urinalstyrning för Preda, Selva och Tamina urinaler, nätdrift



click & scan

Användning

- För automatisk spolning av urinaler
- För konvertering av Preda, Selva och Tamina urinaler för integrerad styrning, till spolningsdrift

Tekniska data

Kapslingsklass	IPX4
Märkspänning	110–240 V AC
Driftspänning	4,5 V DC
Nätfrekvens	50–60 Hz
Effektförbrukning standby – max.	0,1 W
Flödestryck	1–8 bar
Provtryck vatten max.	16 bar
Drifttemperatur	1–40 °C
Vattentemperatur max.	30 °C
Flödesnivå vid 1 bar med flödesbegränsare	0,18 l/s
Minsta flödestryck för beräknat flöde	1 bar
Beräknat flöde	0,23 l/s
Intervallspolning, inställningsområde	1–168 h
Intervallspolning, fabriksinställning	24 h
Spoltid intervallspolning, inställningsområde	3–180 s
Spoltid intervallspolning, fabriksinställning	5 s
Väntetid inställningsområde	3–15 s
Reaktionstid, fabriksinställning	7 s
Spoltid inställningsområde	1–15 s
Spoltid, fabriksinställning	7 s

Egenskaper

- IR-användarregistrering med benregistrering
- Vattensparande hybridläge justerbart
- Spoltid justerbart
- Manuell inställning av spoltid
- Intervallspolning kan ställas in
- Dynamisk spoltidsjustering
- Förspolning inställbar
- Strömförsörjning med nätanslutning
- Driftsklar efter nätanslutning
- Nätdel med LED-display
- Kontrollpanel vid strömavbrott
- Kabelbunden anslutning till Geberit Gateway via GEBUS omvandlare
- Trådlös anslutning till Geberit Gateway via Bluetooth®
- Ventilstängningsfunktion vid nätfel
- Funktioner med Geberit Service-Handy justerbara och avläsningsbara
- Maskininställningar och manövrering med mobil enhet via integrerat Bluetooth®-gränssnitt
- Kompatibel med Geberit Control App
- Kompatibel med Geberit Connect
- Spolning kan avaktiveras
- Spolmängd kan via spoltiden reduceras upp till 0,5 l per spolning
- Armaturgrupp II enligt DIN 4109

Leveransomfattning

- Nätkabel
- Magnetventil
- Hus

Artikelnr	RSK nr.	Effekt [W]
243.275.00.1	8057122	≤ 0,5

Tillbehör

- Geberit Service-Handy → s. 243
- Geberit Clean-Handy → s. 242

Geberit urinalstyrning för Preda, Selva och Tamina urinaler, batteridrift



click & scan

Användning

- För automatisk spolning av urinaler
- För konvertering av Preda, Selva och Tamina urinaler för integrerad styrning, till spolningsdrift

Tekniska data

Batterityp	Alkaliskt (1,5 V AA)
Livslängd bifogat batteri	2 år
Kapslingsklass	IPX4
Driftspänning	3 V DC
Effektförbrukning standby – max.	0,1 W
Flödestryck	1–8 bar
Provtryck vatten max.	16 bar
Drifttemperatur	1–40 °C
Vattentemperatur max.	30 °C
Flödesnivå vid 1 bar med flödesbegränsare	0,18 l/s
Minsta flödestryck för beräknat flöde	1 bar
Beräknat flöde	0,23 l/s
Intervallspolning, inställningsområde	1–168 h
Intervallspolning, fabriksinställning	24 h
Spoltid intervallspolning, inställningsområde	3–180 s
Spoltid intervallspolning, fabriksinställning	5 s
Väntetid inställningsområde	3–15 s
Reaktionstid, fabriksinställning	7 s
Spoltid inställningsområde	1–15 s
Spoltid, fabriksinställning	7 s

Egenskaper

- IR-användarregistrering med benregistrering
- Vattensparande hybridläge justerbart
- Spoltid justerbar
- Manuell inställning av spoltid
- Intervallspolning kan ställas in
- Dynamisk spoltidsjustering
- Förspolning inställbar
- Strömförsörjning med batteri
- Varning vid lågt batteri
- Ventilstängningsfunktion vid tomt batteri
- Funktioner med Geberit Service-Handy justerbara och avläsningsbara
- Maskininställningar och manövrering med mobil enhet via integrerat Bluetooth®-gränssnitt
- Kompatibel med Geberit Control App
- Kabelbunden anslutning till Geberit Gateway via GEBUS omvandlare
- Trådlös anslutning till Geberit Gateway via Bluetooth®
- Kompatibel med Geberit Connect
- Spolning kan avaktiveras
- Spolmängd kan via spoltiden reduceras upp till 0,5 l per spolning
- Armaturgrupp II enligt DIN 4109

Leveransomfattning

- Batterifack
- 2 alkaliska batterier typ AA 1,5 V
- Magnetventil
- Hus

Artikelnr	RSK nr.	Effekt [W]
243.276.00.1	8057123	≤ 0,5

Tillbehör

- Geberit Service-Handy → s. 243
- Geberit Clean-Handy → s. 242

Geberit urinalstyrning för Preda, Selva och Tamina urinaler, självförsörjande strömförsörjning



click & scan

Användning

- För automatisk spolning av urinaler
- För konvertering av Preda, Selva och Tamina urinaler för integrerad styrning, till spolningsdrift

Tekniska data

Kapslingsklass	IPX4
Driftspänning	6,6 V DC
Effektförbrukning standby – max.	0,1 W
Flödestryck	1–8 bar
Provtryck vatten max.	16 bar
Driftstemperatur	1–40 °C
Vattentemperatur max.	30 °C
Flödesnivå vid 1 bar med flödesbegränsare	0,18 l/s
Minsta flödestryck för beräknat flöde	1 bar
Beräknat flöde	0,23 l/s
Intervallspolning, inställningsområde	1–168 h
Intervallspolning, fabriksinställning	24 h
Spoltid intervallspolning, inställningsområde	3–180 s
Spoltid intervallspolning, fabriksinställning	5 s
Väntetid inställningsområde	3–15 s
Reaktionstid, fabriksinställning	7 s
Spoltid inställningsområde	1–15 s
Spoltid, fabriksinställning	7 s

Egenskaper

- IR-användarregistrering med benregistrering
- Vattensparande hybridläge justerbart
- Spoltid justerbar
- Manuell inställning av spoltid
- Intervallspolning kan ställas in
- Dynamisk spoltidsjustering
- Förspolning inställbar
- Strömförsörjning med generator och batteri
- Strömförsörjning självförsörjande
- Varaktig spolningsberedskap tack vare självförsörjande strömförsörjning från 30 spolningar dagligen på ca 7 sek
- Varning vid låg batterinivå
- Funktioner med Geberit Service-Handy justerbara och avläsningsbara
- Maskininställningar och manövrering med mobil enhet via integrerat Bluetooth®-gränssnitt
- Kompatibel med Geberit Control App
- Kabelbunden anslutning till Geberit Gateway via GEBUS omvandlare
- Trådlös anslutning till Geberit Gateway via Bluetooth®
- Kompatibel med Geberit Connect
- Spolning kan avaktiveras
- Spolmängd kan via spoltiden reduceras upp till 0,5 l per spolning
- Armaturgrupp II enligt DIN 4109

Leveransomfattning

- Generator med batteri
- Magnetventil
- Hus

Artikelnr	RSK nr.	Effekt [W]
243.277.00.1	8057124	≤ 0,5

Tillbehör

- Geberit Service-Handy → s. 243
- Geberit Clean-Handy → s. 242

Fjärrkontroller

Geberit Clean-Handy



click & scan

Användning

- För deaktivering av olika elektroniska Geberit produkter som tvättställsblandare, spolmanövreringar och urinalstyrningar för rengöring av sanitetsporlin
- För omställning av driftslägen på Geberit hygienspolningar

Egenskaper

- Batteridrivna

Artikelnr	B [cm]	H [cm]	T [cm]
115.831.00.1	3,6	1,9	10,8

Geberit Service-Handy



[click & scan](#)

Användning

- För inmatning och avläsning av inställningsvärdena för olika elektroniska Geberit produkter som tvättställsblandare, spolmanövreringar, urinalstyrningar och hygienspolningar

Leveransomfattning

- Etui
- Gummiskydd
- Bruksanvisning

Egenskaper

- Fyrradsdisplay
- Menystyrning
- Inställningar kan sparas och överföras till andra styrningar av samma typ
- Kompatibel med befintliga styrningar
- Infraröd dataöverföring
- Batteridrivnen

Artikelnr	B [cm]	H [cm]	T [cm]
115.860.00.1	5	2	15



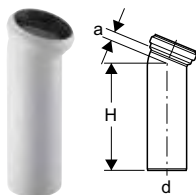
Apparatanslutningar för toaletter, urinaler och bidéer

Vattenlås för WC och vägghängda hoar	246
Anslutningsböjar	246
Rak anslutning	248
Anslutningssats	249
Spolrörsförlängningar	252
Anslutningar av PVC	252
Manschetter och täckåpor	253
Adapter- och kopplingsdelar	254
Vattenlås för urinaler	255
Vattenlås	255
Snäckformade vattenlås	256
Spolrörsförlängningar	257
Rak anslutning	257
Vattenlås för bidéer	257
Rak anslutning	257
Anslutningsböjar	258
Skydd	258
Anslutningar	259
Packningar	259

Vattenlås för WC och vägghängda hoar

Anslutningsböjar

Geberit anslutningsböj 22,5°



click & scan

Användning

- För golvstående WC med horisontellt och öppet utlopp \varnothing 105 mm

Leveransomfattning

- Manschett av EPDM

Tekniska data

Material	PP
----------	----

Artikelnr	Färg / yta	d, \varnothing [mm]	arc [°]	a [cm]	H [cm]
152.612.11.1	Alpinvit	110	22,5	2,5	30

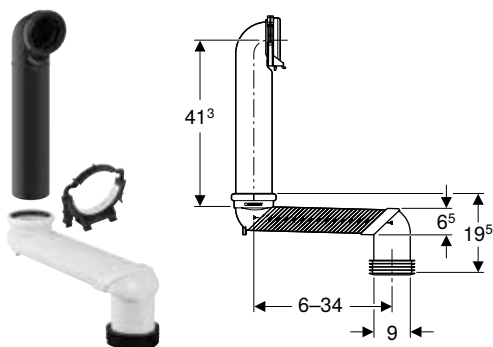
Geberit väggrosett för anslutningsböj 90° för WC



click & scan

Artikelnr	Färg / yta	d, \varnothing [mm]	arc [°]	D [cm]	H [cm]
242.026.11.1	Alpinvit	110	90	16,4	3,6

Geberit set teleskopiskt avloppsrör för vägghängd WC



click & scan

Användning

- För anslutning av vägghängda WC till avlopp i golv

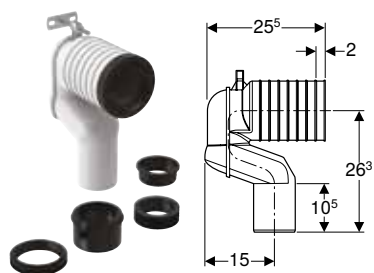
Leveransomfattning

- Rak anslutning av högdensitetspolyeten, \varnothing 90 mm
- Teleskopiskt avloppsrör av ABS, \varnothing 90 mm
- Rörklammer
- Manschett av EPDM, \varnothing 90/110 mm
- Lim

Artikelnr	RSK nr.
131.088.29.1	8097769



- Denna produkt levereras med Tangit ABS speciallim. Detta förbrukningsmaterial innehåller klassificerade farliga ämnen. Information och lämpliga åtgärder för säker hantering av farliga ämnen återfinns på www.geberit.se.

Geberit set P-anslutningsböj för golvstående WC
[click & scan](#)
Användning

- För anslutning av golvstående WC till avlopp i golv

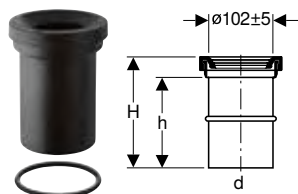
Leveransomfattning

- P-anslutningsböj av PP, \varnothing 90 mm
- Övergångsmuff av högdensitetspolyeten, \varnothing 90/110 mm
- Manschett av EPDM, \varnothing 122 mm
- Manschett av EPDM, \varnothing 105 mm
- Manschett av EPDM, \varnothing 90/110 mm
- Manschett av EPDM, \varnothing 90/100 mm
- Infästningsmaterial

Artikelnr	RSK nr.	d, \varnothing [mm]	arc [°]	di, \varnothing [mm]	L [cm]
131.081.11.1	2721568	90	90	122	22,5

Rak anslutning

Geberit utloppsmanschett med o-ringstättning



click & scan

Användning

- För Geberit o-ringsmuffar \varnothing 110 mm
- För golvstående WC med utlopp \varnothing 102 mm
- För golvstående WC med dolt eller öppet utlopp

Leveransomfattning

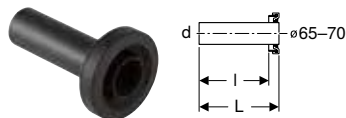
- Manschett av EPDM
- O-ringstättning av EPDM

Tekniska data

Material	Högdensitetspolyeten
----------	----------------------

Artikelnr	d, \varnothing [mm]	AB [mm]	H [cm]	h [cm]
152.402.16.1	110	97-107	18	14,5

Geberit utloppsmanschett



click & scan

Användning

- För anslutning av spolrör med WC-porslin

Leveransomfattning

- Manschett av EPDM


Tekniska data

Material	Högdensitetspolyeten
----------	----------------------

Artikelnr	d, \varnothing [mm]	Material	L [cm]	l [cm]
152.486.16.1 UF	45	PE-HD	16,4	13,2

UF: Utgående fr.o.m. november 2025

Geberit utloppsmanschett med täckåpor



click & scan

Användning

- För vägghängda WC

Leveransomfattning

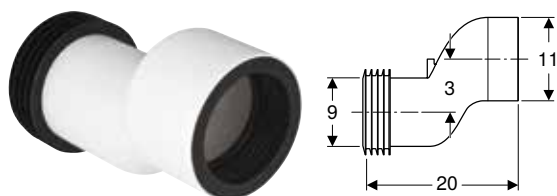
- Manschett av EPDM
- 2 täckåpor

Tekniska data

Material	Högdensitetspolyeten
----------	----------------------

Artikelnr	Färg / yta	d, \varnothing [mm]	AB [mm]	L [cm]	l [cm]
152.420.46.1	Mattförokromad	110	97-107	18	14,5
152.425.46.1	Mattförokromad	90	97-107	18	14,5

Geberit set rak anslutning för vägghängd WC, 3 cm decentrerat



click & scan

Användning


- För utjämning mellan WC-anslutningar och avlopp i väggen

Leveransomfattning

- Rak anslutning av PP, \varnothing 90 mm
- 2 manschetter av EPDM, \varnothing 90/110 mm

Artikelnr	RSK nr.	DN	d, \varnothing [mm]
131.085.11.1	2721571	90	90

Geberit set rak anslutning för vägghängd WC, 7 cm decentrerat



click & scan

Användning

- För utjämning mellan WC-anslutningar och avlopp i väggen

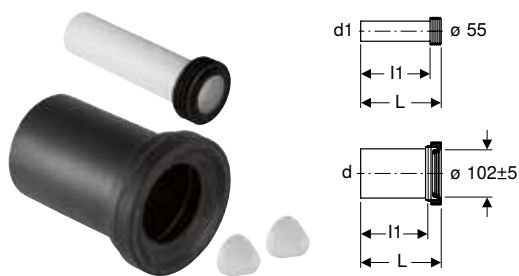
Leveransomfattning

- Rak anslutning av PP, \varnothing 90 mm
- 2 manschetter av EPDM, \varnothing 90/110 mm

Artikelnr	RSK nr.	DN	d, \varnothing [mm]
131.108.11.1	2721570	90	90

Anslutningsatts

Geberit anslutningsset för vägghängd WC, längd 18,5 cm



click & scan

Användning

- För vägghängda WC

Leveransomfattning

- Spolrör med manschett, av högdensitetspolyeten
- Utloppsmanschett, av PP
- 2 täckkåpor

Tekniska data

Material	PE/PP
----------	-------

Artikelnr	RSK nr.	Färg / yta	d, \varnothing [mm]	d1, \varnothing [mm]	AB [mm]	L [cm]	l1 [cm]
152.422.46.1		Mattförokromad	110	45	97-107	18,5	16
152.426.11.1	8127018	Alpinvit	90	45	97-107	18,5	16

Geberit anslutningsset för vägghängd WC, längd 18,5 cm, med läpptätning



click & scan

Användning

- För vägghängda WC

Tekniska data


Material	PE/PP
----------	-------

Leveransomfattning

- Spolrör med manschett, av högdensitetspolyeten
- Utloppsmanschett, av PP
- 2 täckåpor
- Läpptätning av EPDM
- Infästningsmaterial

Artikelnr	RSK nr.	Färg / yta	d, \emptyset [mm]	d1, \emptyset [mm]	AB [mm]	L [cm]	L1 [cm]	I [cm]	I1 [cm]
152.404.11.1		Alpinvit	90	45	97-107	18,5	18,5	14,5	16
152.404.46.1	2721563	Mattförokromad	90	45	97-107	18,5	18,5	14,5	16

Geberit anslutningsset för vägghängd WC, längd 30 cm



click & scan

Användning

- För vägghängda WC

Tekniska data

Material	Högdensitetspolyeten
----------	----------------------

Egenskaper

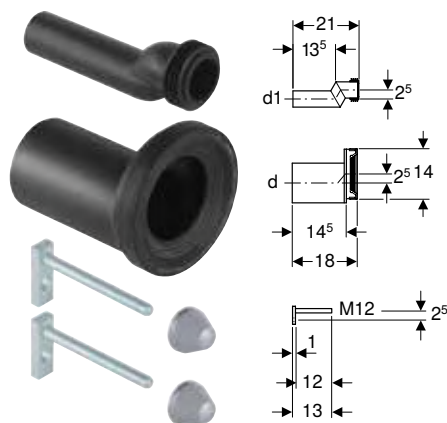
- Anslutningsset förlängt

Leveransomfattning

- Spolrör med manschett, av högdensitetspolyeten
- Utloppsmanschett, av högdensitetspolyeten
- 2 täckåpor
- Infästningsmaterial

Artikelnr	RSK nr.	Färg / yta	d, \emptyset [mm]	d1, \emptyset [mm]	AB [mm]	L [cm]	I [cm]	I1 [cm]
152.439.46.1		Mattförokromad	110	45	97-107	30	26,5	27,5
152.441.46.1	2721564	Mattförokromad	90	45	97-107	30	26,5	27,5

Geberit anslutningsset för vägghängd WC, med infästningsmaterial, decentrerat



click & scan

Användning

- För vägghängda WC
- För vägghängda WC med utstående del upp till 70 cm
- För utjämning av måttavvikelser upp till 25 mm
- Ej lämplig för Geberit AquaClean 8000/8000plus
- Ej lämplig för Geberit AquaClean Mera
- Ej lämplig för Geberit AquaClean Sela
- Ej avsedd för toaletter med kortare utstående del
- Ej lämplig för Geberit AquaClean Alba
- Passar ej till Geberit ONE toaletter

Leveransomfattning

- Spolrör med manschett, av högdensitetspolyeten
- Utloppsmanschett, av högdensitetspolyeten
- 2 täckkåpor
- Infästningsmaterial

Tekniska data

Material		Högdensitetspolyeten	
Artikelnr	RSK nr.	d, \emptyset [mm]	d1, \emptyset [mm]
405.012.00.1	2721566	110	45
405.116.00.1	2721567	90	45

Geberit anslutningsset för golvstående WC



click & scan

Användning

- För anslutning av vägghängda WC till avlopp i golv
- För anslutning av golvstående WC till avlopp i golv

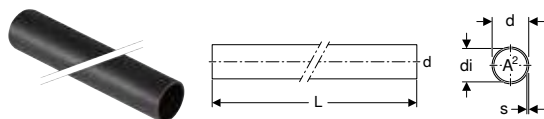
Leveransomfattning

- Rak anslutning av högdensitetspolyeten, \emptyset 90 mm
- Anslutningsböj 90° av högdensitetspolyeten, \emptyset 90 mm
- Övergångsmuff av högdensitetspolyeten, \emptyset 90/110 mm
- Manschett av EPDM, \emptyset 105 mm
- Manschett av EPDM, \emptyset 122 mm
- Manschett av EPDM, \emptyset 90/110 mm
- Manschett av EPDM, \emptyset 90 mm
- Infästningsmaterial

Artikelnr	RSK nr.
131.082.16.1	2721569

Spolrörsförlängningar

Geberit spolrörsförlängning



click & scan

Användning

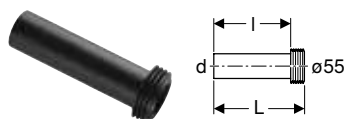
- För förlängning av avloppsmanschetter
- För överfyllnadsrör

Tekniska data

Material	Högdensitetspolyeten
----------	----------------------

Artikelnr	DN	d, ø [mm]	Material	di, ø [mm]	s [mm]	L [cm]	A² [cm²]
152.170.16.1	40	45	PE-HD	40	2,5	100	12,6

Geberit spolrörsförlängning, med manschett



click & scan

Användning

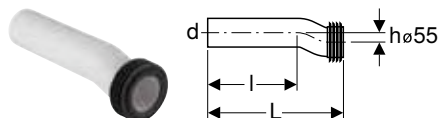
- För anslutning till ø 55 mm

Leveransomfattning

- Manschett av EPDM

Artikelnr	RSK nr.	d, ø [mm]	Material	L [cm]	l [cm]
152.434.06.1	2721557	45	PP	18,5	16

Geberit spolrörsförlängning med manschett, decentrerad



click & scan

Användning

- För anslutning till ø 55 mm

Egenskaper

- Decentrerad med 1,5 cm

<STEPTABLE O="PRO_102381" OT="Product" TT="stibo.16743381" VC="Con_SE-sv" VO="4498282" W="Approved" />

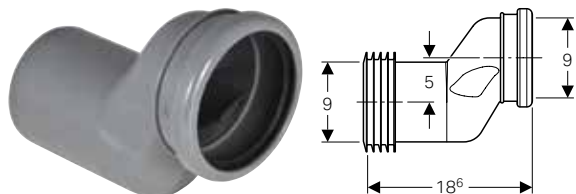
Leveransomfattning

- Manschett av EPDM

Artikelnr	d, ø [mm]	Material	L [cm]	l [cm]	h [cm]
152.405.00.1	45	PVC	21	14,5	1,5

Anslutningar av PVC

Geberit set rak anslutning för vägghängd WC, 5 cm decentrerat



click & scan

Användning

- För utjämnning mellan WC-anslutningar och avlopp i väggen

Leveransomfattning

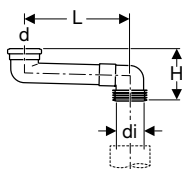
- Rak anslutning av PVC, ø 90 mm
- 2 manschetter av EPDM, ø 90/110 mm

Tekniska data

Material	PVC
----------	-----

Artikelnr	RSK nr.	d, ø [mm]
388.352.29.1	8127002	90

Geberit PVC teleskopiskt avloppsrör



click & scan

Användning

- För övergång från golvstående WC till montering framför vägg

Leveransomfattning

- Läpptätning av EPDM
- Manschett av EPDM

Tekniska data

Material	PVC
----------	-----

Artikelnr	RSK nr.	Färg / yta	DN	d, ø [mm]	di, ø [mm]	L [cm]	H [cm]
388.350.29.1	8097709	Grå	90	90	100–105,6	14,5–34,5	16,7

Att beställa extra

- PVC-lim av standardtyp

Manschetter och täckkåpor

Geberit set täckkåpor



click & scan

Användning

- För täckning av fästena för WC- och urinalporslin

Egenskaper

- Med brickor

Tekniska data

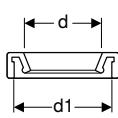
Material	Plast
----------	-------

Leveransomfattning

- Set à 2 st.

Artikelnr	Färg / yta
217.713.11.1	Alpinvit
217.713.46.1	Mattförokromad

Geberit manschett



click & scan

Användning

- För Geberit anslutningsset för vägghängd WC

Tekniska data

Material	EPDM
----------	------

Artikelnr	RSK nr.	d, ø [mm]	d1, ø [mm]
152.424.00.1	7890793	80–100	122

Apparatanslutningar för toaletter, urinaler och bidéer

Vattenlås för WC och vägghängda hoar
Adapter- och kopplingsdelar

Geberit manschett



click & scan

Användning

- För Geberit anslutningsset för squat WC

Tekniska data

Material	EPDM
----------	------

Artikelnr	d, \emptyset [mm]	d1, \emptyset [mm]
895.588.00.1	90-122	136

Geberit manschett



click & scan

Användning

- För anslutning av vägghängda bidéer med informat vattenlås
- För Geberit utloppsmanschett

Tekniska data

Material	EPDM
----------	------

Artikelnr	d, \emptyset [mm]	d1, \emptyset [mm]
895.589.00.1	55-68	88

Geberit manschett



click & scan

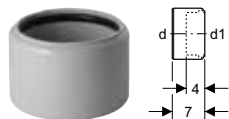
Tekniska data

Material	EPDM
----------	------

Artikelnr	d, \emptyset [mm]
854.487.00.1	90

Adapter- och kopplingsdelar

Geberit adapter till PVC



click & scan

Användning

- För muffar av PVC \emptyset 110 mm
- För golvstående WC

Tekniska data

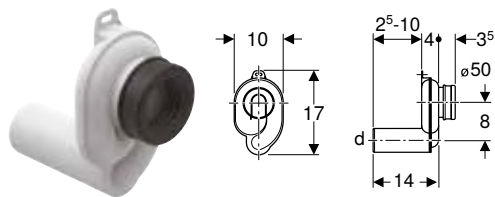
Material	Plast
----------	-------

Artikelnr	DN	d, \emptyset [mm]	d1, \emptyset [mm]
152.465.00.1	100 / 90	110	90

Vattenlås för urinaler

Vattenlås

Geberit urinalvattenlås, horisontellt utlopp



click & scan

Användning

- För urinaler med utlopp bakåt
- För urinaler med spolmängd 1–4 l

Leveransomfattning

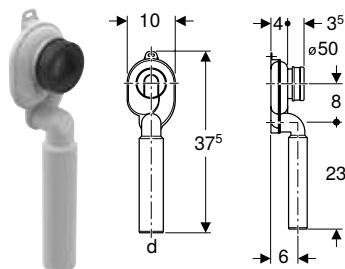
- Manschett av EPDM

Tekniska data

Höjd, vattenlås (mm)	50 mm
Material	Plast

Artikelnr	Färg / yta	d, \emptyset [mm]
152.950.11.1	Alpinvit	50

Geberit urinalvattenlås, vertikalt utlopp



click & scan

Användning

- För urinaler med utlopp bakåt
- För urinaler med spolmängd 1–4 l

Leveransomfattning

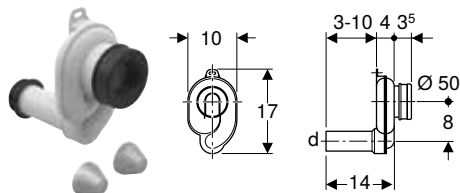
- Manschett av EPDM

Tekniska data

Höjd, vattenlås (mm)	50 mm
Material	Plast

Artikelnr	Färg / yta	d, \emptyset [mm]
152.951.11.1	Alpinvit	50

Geberit vattenlås d40, horisontellt utlopp



click & scan

Användning

- För urinaler med utlopp bakåt
- För urinaler med spolmängd 1–4 l
- För anslutning till urinaler

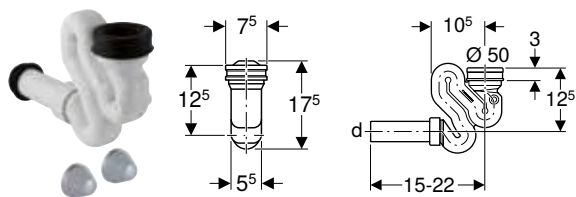
Tekniska data

Minsta spolvolym	1 l
Höjd, vattenlås (mm)	50 mm
Material	Plast

Artikelnr	Färg / yta	d, \emptyset [mm]
152.949.11.1	Alpinvit	40

Snäckformade vattenlås

Geberit snäckformat vattenlås för urinal, med monteringsstillbehör, d40, horisontellt utlopp



click & scan

Användning

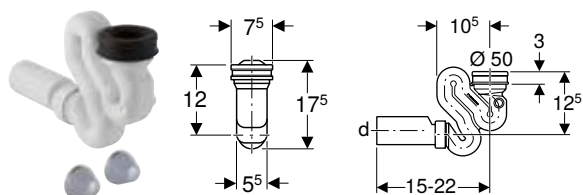
- För urinaler med utlopp nedåt
- För urinaler med spolmängd 1–4 l
- För anslutning till urinaler

Tekniska data

Minsta spolvolym	1 l
Höjd, vattenlås (mm)	75 mm
Material	Plast

Artikelnr	Färg / yta	d, \emptyset [mm]
152.939.11.1	Alpinvit	40

Geberit snäckformat vattenlås för urinal, med monteringsstillbehör, d50, horisontellt utlopp



click & scan

Användning

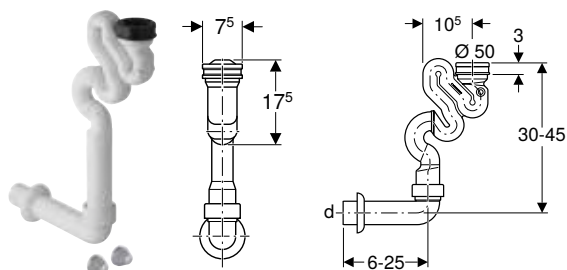
- För urinaler med utlopp nedåt
- För urinaler med spolmängd 1–4 l
- För anslutning till urinaler

Tekniska data

Minsta spolvolym	1 l
Höjd, vattenlås (mm)	75 mm
Material	Plast

Artikelnr	Färg / yta	d, \emptyset [mm]
152.942.11.1	Alpinvit	50

Geberit snäckformat vattenlås för urinal, med monteringsstillbehör, d50, vertikalt utlopp



click & scan

Användning

- För urinaler med utlopp nedåt
- För urinaler med spolmängd 1–4 l
- För anslutning till urinaler

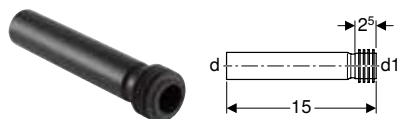
Tekniska data

Minsta spolvolym	1 l
Höjd, vattenlås (mm)	75 mm
Material	Plast

Artikelnr	Färg / yta	d, \emptyset [mm]
152.941.11.1	Alpinvit	50

Spolrörsförlängningar

Geberit spolrörsförlängning, med manschett


[click & scan](#)

Användning

- För anslutning till urinaler

Leveransomfattning

- Manschett av EPDM

Tekniska data

Material	Högdensitetspolyeten
----------	----------------------

Artikelnr	d, \emptyset [mm]	d1, \emptyset [mm]
152.489.16.1	32	35

Rak anslutning

Geberit utloppsmanschett med täckåpor


[click & scan](#)

Användning

- För raka rörledningar \emptyset 50 mm
- För anslutning till urinaler

Leveransomfattning

- Manschett av EPDM
- 2 täckåpor

Tekniska data


Material	Högdensitetspolyeten
----------	----------------------

Artikelnr	Färg / yta	d, \emptyset [mm]
152.608.46.1	Mattförokromad	50

Vattenlås för bidéer

Rak anslutning

Geberit förlängning med klämringsskoppling


[click & scan](#)

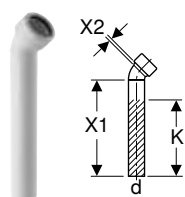
Tekniska data

Material	Plast
----------	-------

Artikelnr	RSK nr.	Färg / yta	d, \emptyset [mm]	L [cm]	K [cm]
152.160.11.1		Alpinvit	50	25	22
152.161.11.1	8057144	Alpinvit	50	50	47
152.164.11.1		Alpinvit	40	25	22

Anslutningsböjar

Geberit anslutningsböj 45° med klämringskoppling



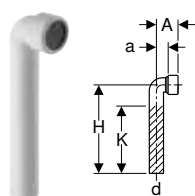
click & scan

Tekniska data

Material	Plast
----------	-------

Artikelnr	Färg / yta	d, \emptyset [mm]	arc [°]	X1 [cm]	X2 [cm]	K [cm]
152.222.11.1	Alpinvit	40	45	22,5	1,7	19
152.225.11.1	Alpinvit	50	45	22,5	1,7	19

Geberit anslutningsböj 90° med klämringskoppling



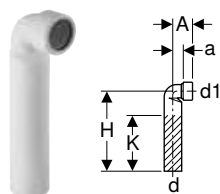
click & scan

Tekniska data

Material	Plast
----------	-------

Artikelnr	RSK nr.	Färg / yta	d, \emptyset [mm]	arc [°]	A [cm]	a [cm]	H [cm]	K [cm]
152.223.11.1		Alpinvit	40	90	6	3	30	24
152.226.11.1		Alpinvit	50	90	7,2	3,5	25	19
152.230.11.1		Alpinvit	40	90	6	3	70	65
152.240.11.1	2540000	Alpinvit	32	90	6	3	70	65

Geberit anslutningsböj 90° med klämringskoppling, reducerad



click & scan

Tekniska data

Material	PP
----------	----

Egenskaper

- Reducerad

Artikelnr	Färg / yta	d, \emptyset [mm]	d1, \emptyset [mm]	arc [°]	A [cm]	a [cm]	H [cm]	K [cm]
152.166.11.1	Alpinvit	50	40	90	6	3	23	16

Skydd

Geberit väggrosett, djup

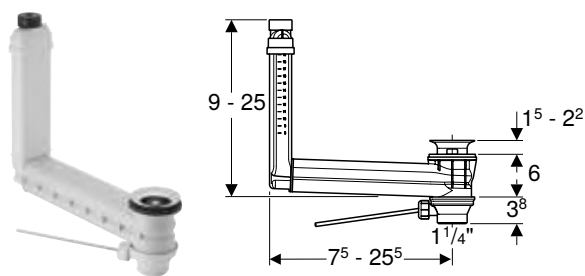


click & scan

Artikelnr	Färg / yta	d, \emptyset [mm]	Material	D [cm]	H [cm]
894.094.11.1	Alpinvit	50	PP	9	7

Anslutningar

Geberit Clou anslutning till tvättställ med spakmanövrering



click & scan

Användning

- För tvättställ utan synlig överfyllnad
- För bidéer utan synlig överfyllnad

Tekniska data

Material	Plast
----------	-------

Egenskaper

- Kvalitetskontrollerad enligt EN 274-3
- Hygienisk tack vare optimalt flödesbeteende
- Avloppsventil förslutningsbar
- Manövrering via stav
- Dolt bräddavlopp
- Längd och höjd på handfatet kan anpassas

Leveransomfattning

- Utloppsventil
- Manövreringsspak
- Plugg
- Handfatsanslutning

Artikelnr	RSK nr.	Färg / yta	d, ø [mm]	G ["]
152.018.00.1	8074875	Utloppsventil: Rostfritt stål polerat	32	1 1/4

Att beställa extra

- Geberit ventilkåpa för utloppsventil med fritt utlopp → s. 275
- Geberit ventilkåpa för utloppsventil med fritt utlopp → s. 275

Packningar

Geberit manschett



click & scan

Användning

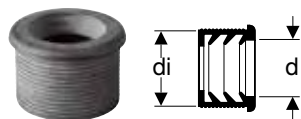
- För bidéer och tvättställ

Tekniska data

Material	EPDM
----------	------

Artikelnr	RSK nr.	d, ø [mm]	d1, ø [mm]	L [cm]
152.796.00.1		40	44	2,3
152.495.00.1		32	46	2,3
152.496.00.1	3106275	40	46	2,3
153.565.16.1		40	58	2,3
153.566.16.1	3106283	50	58	2,3

Geberit manschett



click & scan

Användning

- För bidéer och tvättstall

Tekniska data

Material	EPDM
----------	------

Artikelnr	RSK nr.	DN	d, \emptyset [mm]	di, \emptyset [mm]
152.682.00.1		50	32	44
152.689.00.1	2710470	56	32	50
152.690.00.1		56	40	50
152.691.00.1	2710471	60	32	57
152.692.00.1	2710472	60	40	57
152.693.00.1	2710473	60	50	57



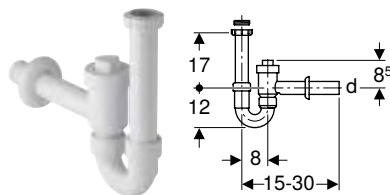
Apparatanslutningar för tvättområde, köksvask, enheter och tvättställ

Vattenlås för handfat	264
Vattenlås	264
Vattenlås med skiljevägg för handfat	265
Vattenlås med skiljevägg för handfat, kompaktmodell	267
Dolda vattenlås	271
Handfatsanslutningar	272
Rak anslutning	274
Anslutningsböjar	274
Skydd	275
Anslutningar	276
Packningar	276
Vattenlås för köksvaskar	277
Vattenlås	277
Dubbelkammervattenlås	279
Diskhoanslutningar	279
Rak anslutning	280
Anslutningsböjar	281
Tillbehör	281
Vattenlås för sanitärenheter	282
Dolda vattenlås	282
Synliga vattenlås	284
Anslutningar	284
Tillbehör	285
Vattenlås för tvättställ	286
Vattenlås	286
Anslutningsböjar	287
Rak anslutning	287
Utloppsventiler	289
Tillbehör	290

Vattenlås för handfat

Vattenlås

Geberit vattenlås för handfat, låsbart, med backventil, horisontellt utlopp



click & scan

Användning

- För tvättställ
- Ej lämplig som backventil enligt EN 13564

Tekniska data

Höjd, vattenlås (mm)	70 mm
Material	PP

Egenskaper

- Kvalitetskontrollerad enligt EN 274-3
- Anslutning med integrerad backventil
- Låsbar
- Undertrycksbeständig upp till -870 Pa
- Övertrycksbeständig upp till 1500 Pa
- Utlopp horisontellt

Leveransomfattning

- Reduceringsring av PP G 1 1/2" x G 1 1/4"
- Inlopp med löpande mutter
- Väggrosett
- Avstängningsventil

Artikelnr	Färg / yta	d, ø [mm]	G ["]	G1 ["]	h [cm]
152.860.11.1	Alpinvit	40	1 1/2	1 1/4	17
152.861.11.1	Alpinvit	50	1 1/2	1 1/4	17

Geberit vattenlås för Care tvättställ tillgänglighetsanpassat



click & scan

Användning

- För vägghängda bidéer med gängade kopplingar

Tekniska data

Material	PP
----------	----

Egenskaper

- Kvalitetskontrollerad enligt EN 274-3
- Utlopp horisontellt

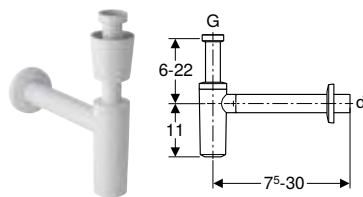
Leveransomfattning

- Anslutningsböj
- Anslutningsrör med inv. gänga
- Packning
- Infästningsmaterial

Artikelnr	RSK nr.	Färg / yta	d, ø [mm]	G ["]
151.150.11.1	7508002	Alpinvit	32	1 1/4

Vattenlås med skiljevägg för handfat

Geberit vattenlås med skiljevägg för handfat, med ventilrosett och manschett, horisontellt utlopp



click & scan

Användning

- För tvättställ

Tekniska data

Höjd, vattenlås (mm)	75 mm
Material	PP

Egenskaper

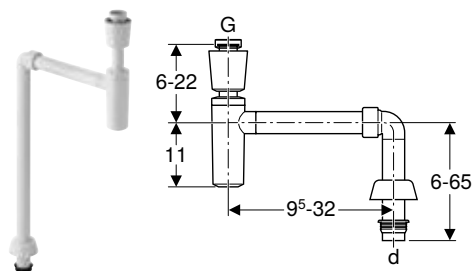
- Kvalitetskontrollerad enligt EN 274-3
- Utlopp horisontellt

Leveransomfattning

- Ventilrosett
- Väggrosett
- Manschett av EPDM

Artikelnr	Färg / yta	d, \emptyset [mm]	G ["]	h [cm]
151.026.11.1	Alpinvit	40	1 1/2	6-22

Geberit vattenlås med skiljevägg för handfat, med ventilrosett och manschett, vertikalt utlopp



click & scan

Användning

- För tvättställ

Tekniska data

Höjd, vattenlås (mm)	75 mm
Material	PP

Egenskaper

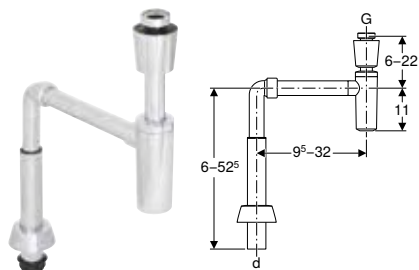
- Kvalitetskontrollerad enligt EN 274-3
- Utlopp nedåt
- Utlopp vertikalt

Leveransomfattning

- Ventilrosett
- Anslutningsböj
- Anslutningsböj med rosett
- Inlopp med löpande mutter
- Vattenlås
- Manschett av EPDM

Artikelnr	RSK nr.	Färg / yta	d, \emptyset [mm]	G ["]	h [cm]
151.028.11.1	8086784	Alpinvit	40	1 1/4	6-22

Geberit vattenlås med skiljevägg för handfat, med ventilrosett och manschett, vertikalt utlopp, teleskoprör



click & scan

Användning

- För tvättställ

Tekniska data

Höjd, vattenlås (mm)	75 mm
Material	ABS

Egenskaper

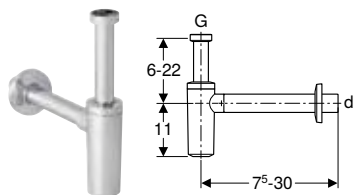
- Kvalitetskontrollerad enligt EN 274-3
- Utlopp nedåt
- Utlopp vertikalt

Leveransomfattning

- Ventilrosett
- Anslutningsböj
- Anslutningsböj med rosett
- Inlopp med löpande mutter
- Vattenlås
- Manschett av EPDM

Artikelnr	RSK nr.	Färg / yta	d, \emptyset [mm]	G ["]	h [cm]
151.029.21.1	8074815	Blankförokromad	40	1 1/4	6-22

Geberit vattenlås med skiljevägg för handfat, horisontellt utlopp



click & scan

Användning

- För tvättställ

Tekniska data

Höjd, vattenlås (mm)	75 mm
Material	ABS

Egenskaper

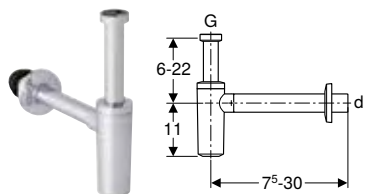
- Kvalitetskontrollerad enligt EN 274-3
- Utlopp horisontellt

Leveransomfattning

- Väggrosett

Artikelnr	RSK nr.	Färg / yta	d, \emptyset [mm]	G ["]	h [cm]
151.034.21.1	8086780	Blankförokromad	32	1 1/4	6-22
151.035.21.1	8086781	Blankförokromad	40	1 1/4	6-22

Geberit vattenlås med skiljevägg för handfat, horisontellt utlopp, manschett, väggrosett



click & scan

Användning

- För tvättställ

Tekniska data

Höjd, vattenlås (mm)	75 mm
Material	ABS

Egenskaper

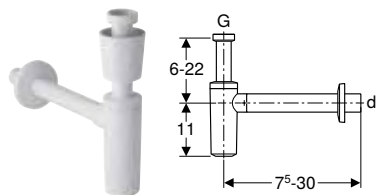
- Kvalitetskontrollerad enligt EN 274-3
- Utlopp horisontellt

Leveransomfattning

- Väggrosett
- Manschett av EPDM

Artikelnr	RSK nr.	Färg / yta	d, ø [mm]	G ["]	h [cm]
151.024.14.1	8074000	Svart matt	32	1 1/4	6-22
151.025.14.1	8074001	Svart matt	40	1 1/4	6-22

Geberit vattenlås med skiljevägg för handfat, med ventilrosett, horisontellt utlopp



click & scan

Användning

- För tvättstall

Tekniska data

Höjd, vattenlås (mm)	75 mm
Material	PP

Egenskaper

- Kvalitetskontrollerad enligt EN 274-3
- Utlopp horisontellt

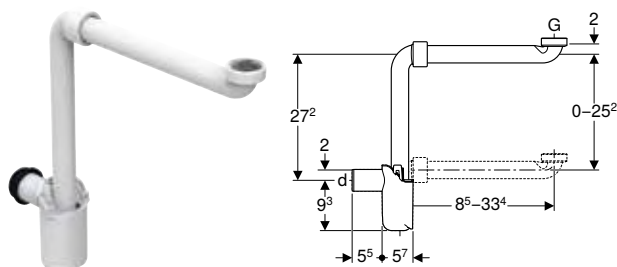
Leveransomfattning

- Ventilrosett
- Väggrosett

Artikelnr	RSK nr.	Färg / yta	d, ø [mm]	G ["]	h [cm]
151.034.11.1	8086782	Alpinvit	32	1 1/4	6-22
151.035.11.1	8086783	Alpinvit	40	1 1/4	6-22

Vattenlås med skiljevägg för handfat, kompaktmodell

Geberit vattenlås med skiljevägg för handfat, kompaktmodell, utlopp horisontellt



click & scan

Användning

- För platssparande anslutning av handfat i badrumsmöbler

Tekniska data

Höjd, vattenlås (mm)	50 mm
Material	PP

Egenskaper

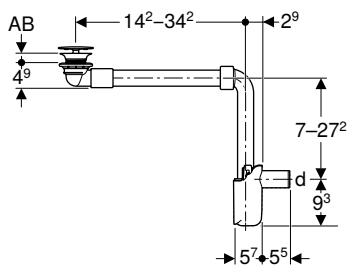
- Kvalitetskontrollerad enligt EN 274-3
- Kompaktmodell
- Åtkomlig för rengöring
- Utlopp horisontellt

Leveransomfattning

- Packningar
- Anslutningsböj med löpande mutter

Artikelnr	RSK nr.	Färg / yta	d, ø [mm]	Utloppskapacitet [l/s]	G ["]	h [cm]
151.116.11.1	8074913	Alpinvit	32	0,68	1 1/4	8,5-33,4
151.117.11.1	8074914	Alpinvit	40	0,68	1 1/4	8,5-33,4

Geberit kompakt tvättställsavlopp, smalt utförande, med fritt utlopp och ventilkåpa



click & scan

Användning

- För tvättställ utan överfyllnad
- För tvättställ med en materialtjocklek på 15–20 mm vid utloppsventilen
- För platssparande montering vid tvättställ med tvättställsunderskåp utan vattenlåsutskärning
- För platssparande montering vid tvättställ

Egenskaper

- Kvalitetskontrollerad enligt EN 274-3
- Hygienisk tack vare optimalt flödesbeteende
- Längd på tvättställ anpassningsbar
- Med integrerad hårsil
- Utlopp horisontellt

Tekniska data

Höjd, vattenlås (mm)	50 mm
----------------------	-------

Leveransomfattning

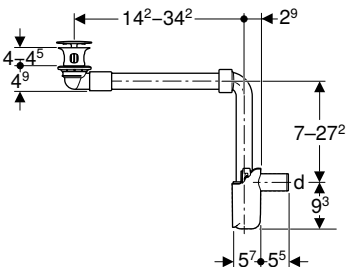
- Utloppsventil
- Anslutningsböj 90° av PP
- Manschett av EPDM
- Vattenlås med skiljevägg
- Ventilkåpa
- Handfatsanslutning

Artikelnr	RSK nr.	Färg / yta	d, ø [mm]	AB [mm]	L [cm]	h [cm]
152.084.21.1	8074900	Blankförokromad	32	15–20	11,2	7–27,2



- För tvättställ med en materialtjocklek på 8–15 mm kring utloppsventilen måste dessutom plantätningen (artikelnr 245.413.00.1) användas

Geberit kompakt tvättställsavlopp, smalt utförande, med fritt utlopp och ventilkåpa



click & scan

Användning

- För tvättställ utan överfyllnad
- För tvättställ med en materialtjocklek på 40–45 mm vid utloppsventilen
- För platssparande montering vid tvättställ med tvättställsunderskåp utan vattenlåsutskärning
- För platssparande montering vid tvättställ

Egenskaper

- Kvalitetskontrollerad enligt EN 274-3
- Hygienisk tack vare optimalt flödesbeteende
- Längd på tvättställ anpassningsbar
- Med integrerad hårsil
- Utlopp horisontellt

Tekniska data

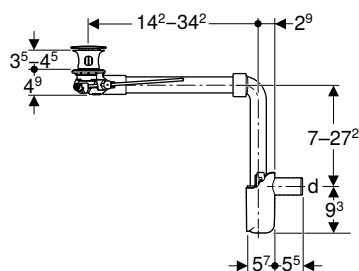
Höjd, vattenlås (mm)	50 mm
----------------------	-------

Leveransomfattning

- Utloppsventil
- Anslutningsböj 90° av PP
- Manschett av EPDM
- Vattenlås med skiljevägg
- Ventilkåpa
- Handfatsanslutning

Artikelnr	RSK nr.	Färg / yta	d, ø [mm]	AB [mm]	L [cm]	h [cm]
152.091.21.1	8074901	Blankförokromad	32	40–45	11,2	7–27,2

Geberit kompakt tvättställsavlopp, smalt utförande, med spakstyrd ventilplugg



click & scan

Användning

- För tvättställ med överfyllnad
- För tvättställ med en materialtjocklek på 40–45 mm vid utloppsventilen
- För platsparande montering vid tvättställ med tvättställsunderskåp utan vattenlåutskärning
- För platsparande montering vid tvättställ

Tekniska data

Höjd, vattenlås (mm)	50 mm
----------------------	-------

Egenskaper

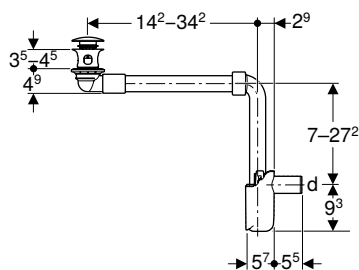
- Kvalitetskontrollerad enligt EN 274-3
- Hygienisk tack vare optimalt flödesbeteende
- Avloppsventil förslutningsbar
- Manövrering via stav
- Längd på tvättställ anpassningsbar
- Med integrerad hårsil
- Utlopp horisontellt

Leveransomfattning

- Utloppsventil
- Anslutningsböj 90° av PP
- Yttre ventilplugg
- Manövreringsspak
- Manschett av EPDM
- Vattenlås med skiljevägg
- Handfatsanslutning

Artikelnr	RSK nr.	Färg / yta	d, ø [mm]	L [cm]	h [cm]
152.072.21.1	8074898	Blankförokromad	32	11,2	7-27,2

Geberit kompakt tvättställsavlopp, smalt utförande, med yttre ventilplugg med tryckmanövrering



click & scan

Användning

- För tvättställ med överfyllnad
- För tvättställ med en materialtjocklek på 40–45 mm vid utloppsventilen
- För platsparande montering vid tvättställ med tvättställsunderskåp utan vattenlåutskärning
- För platsparande montering vid tvättställ

Tekniska data

Höjd, vattenlås (mm)	50 mm
----------------------	-------

Egenskaper

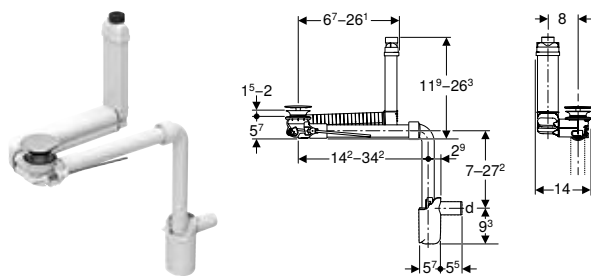
- Kvalitetskontrollerad enligt EN 274-3
- Hygienisk tack vare optimalt flödesbeteende
- Avloppsventil förslutningsbar
- Fäst via yttre ventilplugg
- Längd på tvättställ anpassningsbar
- Med integrerad hårsil
- Utlopp horisontellt

Leveransomfattning

- Utloppsventil
- Anslutningsböj 90° av PP
- Yttre ventilplugg
- Manschett av EPDM
- Vattenlås med skiljevägg
- Handfatsanslutning

Artikelnr	RSK nr.	Färg / yta	d, ø [mm]	L [cm]	h [cm]
152.073.21.1	8074899	Blankförokromad	32	11,2	7-27,2

Geberit Clou tvättställsavlopp, kompaktmodell, smalt utförande, med spakmanövrering och ventilkåpa



click & scan

Användning

- För tvättställ utan synlig överfyllnad
- För tvättställ med en materialtjocklek på 15–20 mm vid utloppsventilen
- För platssparande montering vid tvättställ med tvättställsunderskåp utan vattenlåsutskärning
- För platssparande montering vid tvättställ

Tekniska data

Höjd, vattenlås (mm)	50 mm
----------------------	-------

Egenskaper

- Kvalitetskontrollerad enligt EN 274-3
- Hygienisk tack vare optimalt flödesbeteende
- Avloppsventil förslutningsbar
- Manövrering via stav
- Dolt bräddavlopp
- Längd och höjd på handfatet kan anpassas
- Med integrerad hårsil

Leveransomfattning

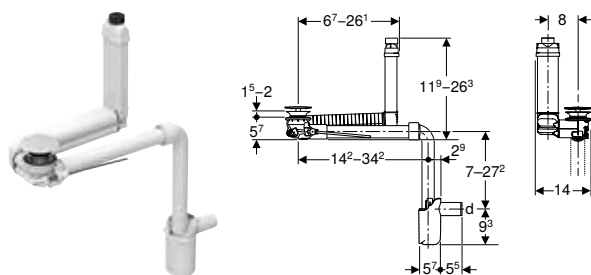
- Utloppsventil
- Anslutningsböj 90° av PP
- Manövreringsspak
- Manschett av EPDM
- Plugg
- Vattenlås med skiljevägg
- Ventilkåpa
- Handfatsanslutning

Artikelnr	RSK nr.	Färg / yta	d, ø [mm]	L [cm]	h [cm]
152.049.21.1	8074897	Blankförokromad	32	11,2	7–27,2



- För tvättställ med en materialtjocklek på 8–15 mm kring utloppsventilen måste dessutom plantätningen (artikelnr 245.413.00.1) användas

Tvättställsavlopp, kompaktmodell, smalt utförande, med spakmanövrering och ventilkåpa, horisontellt utlopp, för Geberit ONE tvättställ vertikalt utlopp



click & scan

Användning

- För tvättställ utan synlig överfyllnad
- För tvättställ med en materialtjocklek på 15–20 mm vid utloppsventilen
- För platssparande montering vid tvättställ med tvättställsunderskåp utan vattenlåsutskärning
- För platssparande montering vid tvättställ

Tekniska data

Höjd, vattenlås (mm)	50 mm
----------------------	-------

Egenskaper

- Kvalitetskontrollerad enligt EN 274-3
- Hygienisk tack vare optimalt flödesbeteende
- Avloppsventil förslutningsbar
- Manövrering via stav
- Dolt bräddavlopp
- Längd och höjd på handfatet kan anpassas
- Med integrerad hårsil

Leveransomfattning

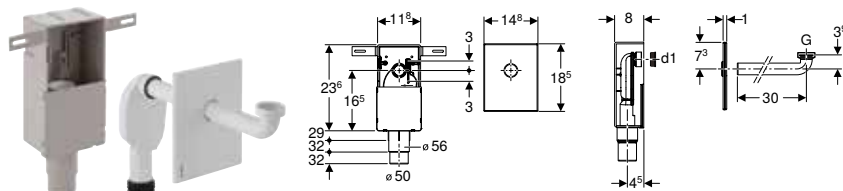
- Utloppsventil
- Anslutningsböj 90° av PP
- Manövreringsspak
- Manschett av EPDM
- Plugg
- Vattenlås med skiljevägg
- Ventilkåpa av porslin
- Handfatsanslutning

Artikelnr	RSK nr.	Färg / yta	d, ø [mm]	Utloppskapacitet [l/s]	L [cm]	B [cm]
152.051.01.1	8074002	Vit	32	0,6	14,2-34,2	14

- i** • För tvättstall med en materialtjocklek på 8–15 mm kring utloppsventilen måste dessutom plantätningen (artikelnr 245.413.00.1) användas

Dolda vattenlås

Geberit set dolt vattenlås för handfat, horisontellt utlopp



click & scan

Användning

- För sjukvårdsinrättningar
- För dold installation
- För massiv konstruktion
- Lämplig för tillgänglighetsanpassad byggnation
- För dolt montage

Tekniska data

Höjd, vattenlås (mm)	50 mm
Material	Plast

Egenskaper

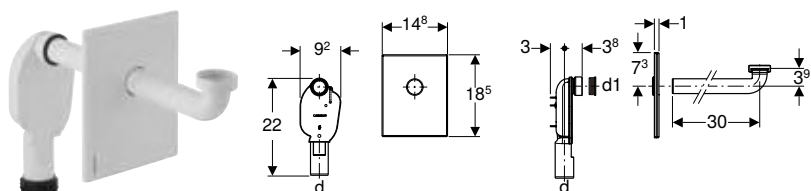
- Kvalitetskontrollerad enligt EN 274-3
- Dolt vattenlås med justerbar höjd \pm 3 cm vid färdig montering

Leveransomfattning

- Anslutningsböj \varnothing 32 mm
- Täckplatta
- Inbyggnadscistern
- Dolt vattenlås
- Packningar
- Skydd
- Infästningsmaterial

Artikelnr	RSK nr.	Färg / yta	d, ø [mm]	G ["]	d1, ø [mm]
151.120.11.1	8086790	Alpinvit	50–56	1 1/4	32
151.120.21.1	8086786	Blankförkromad	50–56	1 1/4	32
151.121.00.1	8086788	Borstat rostfritt stål	50–56	1 1/4	32

Geberit set dolt vatten för handfat



click & scan

Användning

- För dold montering i inbyggnadscistern

Tekniska data

Höjd, vattenlås (mm)	50 mm
Material	Plast

Egenskaper

- Kvalitetskontrollerad enligt EN 274-3

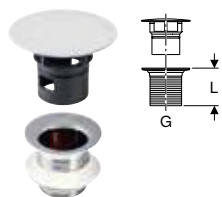
Leveransomfattning

- Täckplatta
- Dolt vattenlås
- Infästningsmaterial
- Packningar
- Anslutningsböj \varnothing 32 mm

Artikelnr	Färg / yta	d, ø [mm]	d1, ø [mm]
151.126.11.1	Alpinvit	40	32
151.126.21.1	Blankförkromad	40	32
151.127.00.1	Borstat rostfritt stål	40	32

Handfatsanslutningar

Geberit utloppsventil med fritt utlopp och ventilkåpa



click & scan

Användning

- För tvättställ utan överfyllnad
- För bidéer utan synlig överfyllnad

Tekniska data

Material	Mässing förkromad
----------	-------------------

Egenskaper

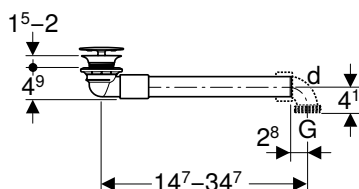
- Ventilkåpa av plast, förkromad
- Med inbyggd skärm

Leveransomfattning

- Skärm
- Packningar

Artikelnr	RSK nr.	Färg / yta	G ["]	L [cm]
152.050.14.1	8555500	Svart matt	1 1/4	5
152.080.14.1	8555501	Svart matt	1 1/4	8
152.080.21.1	8560124	Blankförkromad	1 1/4	8

Geberit kompakt utloppsventil, smalt utförande, med fritt utlopp och ventilkåpa



click & scan

Användning

- För tvättställ utan överfyllnad
- För tvättställ med en materialtjocklek på 15–20 mm vid utloppsventilen
- För platsbesparande montering vid tvättställ med tvättställsunderskåp utan vattenlåsutskärning
- För platsbesparande montering vid tvättställ

Tekniska data

Material	Mässing förkromad/plast
----------	-------------------------

Egenskaper

- Kvalitetskontrollerad enligt EN 274-3
- Hygienisk tack vare optimalt flödesbeteende
- Längd på tvättställ anpassningsbar
- Med integrerad hårsil

Leveransomfattning

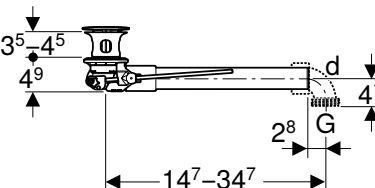
- Utloppsventil
- Anslutningsböj 90° i PP, G 1 1/4"
- Ventilkåpa
- Handfatsanslutning

Artikelnr	RSK nr.	Färg / yta	d, ø [mm]	G ["]
152.081.21.1	8560125	Blankförkromad	32	1 1/4



- För tvättställ med en materialtjocklek på 8–15 mm kring utloppsventilen måste dessutom plantätningen (artikelnr 245.413.00.1) användas

Geberit kompakt utloppsventil, smalt utförande, med spakstyrd ventilplugg



click & scan

Användning

- För tvättställ med överfyllnad
- För tvättställ med en materialtjocklek på 40–45 mm vid utloppsventilen
- För platsbesparande montering vid tvättställ med tvättställsunderskåp utan vattenlåsutskärning
- För platsbesparande montering vid tvättställ

Egenskaper

- Kvalitetskontrollerad enligt EN 274-3
- Hygienisk tack vare optimalt flödesbeteende
- Avloppsventil förslutningsbar
- Manövrering via stav
- Längd på tvättställ anpassningsbar
- Med integrerad hårsil

Tekniska data

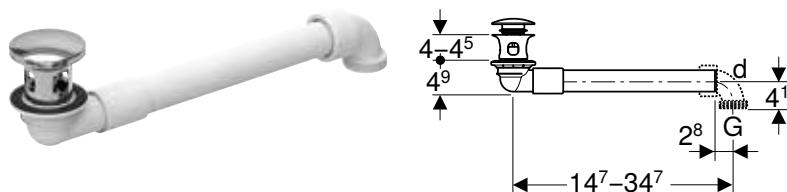
Material	Mässing förkromad/plast
----------	-------------------------

Leveransomfattning

- Utloppsventil
- Anslutningsböj 90° i PP, G 1 1/4"
- Yttre ventilplugg
- Manövreringsspak
- Handfatsanslutning

Artikelnr	RSK nr.	Färg / yta	d, ø [mm]	G ["]	L [cm]
152.070.21.1	8560122	Blankförkromad	32	1 1/4	14,7–34,7

Geberit kompakt utloppsventil, smalt utförande, med spakstyrd ventilplugg



click & scan

Användning

- För tvättställ med överfyllnad
- För tvättställ med en materialtjocklek på 40–45 mm vid utloppsventilen
- För platssparande montering vid tvättställ med tvättställsunderskåp utan vattenlåutskrining
- För platssparande montering vid tvättställ

Egenskaper

- Kvalitetskontrollerad enligt EN 274-3
- Hygienisk tack vare optimalt flödesbeteende
- Avloppsventil förslutningsbar
- Fäst via yttre ventilplugg
- Längd på tvättställ anpassningsbar
- Med integrerad hårsil

Tekniska data

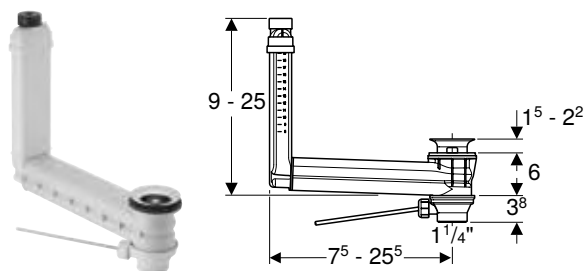
Material	Mässing förkromad/plast
----------	-------------------------

Leveransomfattning

- Utloppsventil
- Anslutningsböj 90° i PP, G 1 1/4"
- Yttre ventilplugg
- Handfatsanslutning

Artikelnr	RSK nr.	Färg / yta	d, ø [mm]	G ["]
152.071.21.1	8560123	Blankförkromad	32	1 1/4

Geberit Clou anslutning till tvättställ med spakmanövrering



click & scan

Användning

- För tvättställ utan synlig överfyllnad
- För bidéer utan synlig överfyllnad

Egenskaper

- Kvalitetskontrollerad enligt EN 274-3
- Hygienisk tack vare optimalt flödesbeteende
- Avloppsventil förslutningsbar
- Manövrering via stav
- Dolt bräddavlopp
- Längd och höjd på handfatet kan anpassas

Tekniska data

Material	Plast
----------	-------

Leveransomfattning

- Utloppsventil
- Manövreringsspak
- Plugg
- Handfatsanslutning

Artikelnr	RSK nr.	Färg / yta	d, ø [mm]	G ["]
152.018.00.1	8074875	Utloppsventil: Rostfritt stål polerat	32	1 1/4

Att beställa extra

- Geberit ventilkåpa för utloppsventil med fritt utlopp → s. 275
- Geberit ventilkåpa för utloppsventil med fritt utlopp → s. 275

Geberit hävstång för anslutning till tvättställ Clou, längd 30 cm




click & scan

Artikelnr	RSK nr.
241.682.00.1	8546016

Rak anslutning

Geberit förlängning med klämringskoppling



click & scan

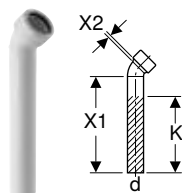
Tekniska data

Material	Plast
----------	-------

Artikelnr	RSK nr.	Färg / yta	d, \emptyset [mm]	L [cm]	K [cm]
152.160.11.1		Alpinvit	50	25	22
152.161.11.1	8057144	Alpinvit	50	50	47
152.164.11.1		Alpinvit	40	25	22

Anslutningsböjar

Geberit anslutningsböj 45° med klämringskoppling



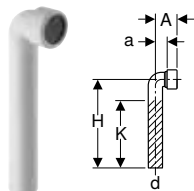
click & scan

Tekniska data

Material	Plast
----------	-------

Artikelnr	Färg / yta	d, \emptyset [mm]	arc [°]	X1 [cm]	X2 [cm]	K [cm]
152.222.11.1	Alpinvit	40	45	22,5	1,7	19
152.225.11.1	Alpinvit	50	45	22,5	1,7	19

Geberit anslutningsböj 90° med klämringskoppling



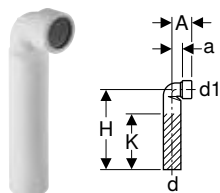
click & scan

Tekniska data

Material	Plast
----------	-------

Artikelnr	RSK nr.	Färg / yta	d, \emptyset [mm]	arc [°]	A [cm]	a [cm]	H [cm]	K [cm]
152.223.11.1		Alpinvit	40	90	6	3	30	24
152.226.11.1		Alpinvit	50	90	7,2	3,5	25	19
152.230.11.1		Alpinvit	40	90	6	3	70	65
152.240.11.1	2540000	Alpinvit	32	90	6	3	70	65

Geberit anslutningsböj 90° med klämringsskoppling, reducerad



click & scan

Tekniska data

Material	PP
----------	----

Egenskaper

- Reducerad

Artikelnr	Färg / yta	d, \emptyset [mm]	d1, \emptyset [mm]	arc [°]	A [cm]	a [cm]	H [cm]	K [cm]
152.166.11.1	Alpinvit	50	40	90	6	3	23	16

Skydd

Geberit ventilkåpa för utloppsventil med fritt utlopp



click & scan

Användning

- För anslutning till tvättställ med fritt inloppsrör
- För Clou anslutningar till tvättställ

Artikelnr	Färg / yta	d, \emptyset [mm]	Material
241.993.11.1	Alpinvit	6,4	Plast

Geberit väggrosett, djup



click & scan

Artikelnr	Färg / yta	d, \emptyset [mm]	Material	D [cm]	H [cm]
894.094.11.1	Alpinvit	50	PP	9	7

Geberit ventilkåpa för utloppsventil med fritt utlopp



click & scan

Användning

- För anslutning till tvättställ med fritt inloppsrör
- För Clou anslutningar till tvättställ

Leveransomfattning

- Hårsil

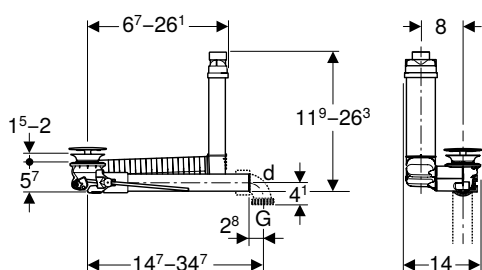
Artikelnr	RSK nr.	Färg / yta	d, \emptyset [mm]	Material
241.993.01.1	8546014	Vit	64	Sanitetsporslin
241.993.21.1	8546015	Blankförokromad	64	Plast

Tillbehör

- Geberit ONE vägghängd bidé slät utsida

Anslutningar

Geberit Clou anslutning till tvättställ, kompaktmodell, smalt utförande, med spakmanövrering och ventilkåpa



click & scan

Användning

- För tvättställ utan synlig överfyllnad
- För tvättställ med en materialtjocklek på 15–20 mm vid utloppsventilen
- För platssparande montering vid tvättställ
- För platssparande montering vid tvättställ med tvättställsunderskåp utan vattenlåsutskärning

Egenskaper

- Kvalitetskontrollerad enligt EN 274-3
- Hygienisk tack vare optimalt flödesbeteende
- Avloppsventil förslutningsbar
- Manövrering via stav
- Dolt bräddavlopp
- Längd och höjd på handfatet kan anpassas
- Med integrerad hårsil

Tekniska data

Material	Mässing förkromad/plast
----------	-------------------------

Leveransomfattning

- Utloppsventil
- Anslutningsböj 90° i PP, G 1 1/4"
- Manövreringsspak
- Plugg
- Ventilkåpa
- Handfatsanslutning

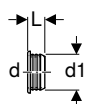
Artikelnr	Färg / yta	d, ø [mm]	Utloppskapacitet [l/s]	G ["]
152.013.21.1	Blankförkromad	32	0,25	1 1/4



- För tvättställ med en materialtjocklek på 8–15 mm kring utloppsventilen måste dessutom plantätningen (artikelnr 245.413.00.1) användas

Packningar

Geberit manschett



click & scan

Användning

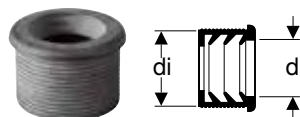
- För bidéer och tvättställ

Tekniska data

Material	EPDM
----------	------

Artikelnr	RSK nr.	d, ø [mm]	d1, ø [mm]	L [cm]
152.796.00.1		40	44	2,3
152.495.00.1		32	46	2,3
152.496.00.1	3106275	40	46	2,3
153.565.16.1		40	58	2,3
153.566.16.1	3106283	50	58	2,3

Geberit manschett



click & scan

Användning

- För bidéer och tvättställ

Tekniska data

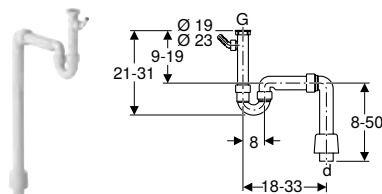
Material	EPDM
----------	------

Artikelnr	RSK nr.	DN	d, \emptyset [mm]	di, \emptyset [mm]
152.682.00.1		50	32	44
152.689.00.1	2710470	56	32	50
152.690.00.1		56	40	50
152.691.00.1	2710471	60	32	57
152.692.00.1	2710472	60	40	57
152.693.00.1	2710473	60	50	57

Vattenlås för köksvaskar

Vattenlås

Geberit vattenlås för diskho, med vinkelanslutning, vertikalt utlopp



click & scan

Användning

- För anslutning av köksvaskar med en skål

Tekniska data

Material	PP
----------	----

Egenskaper

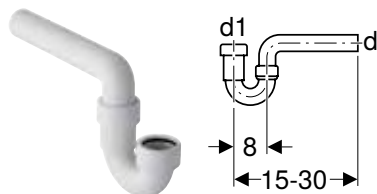
- Kvalitetskontrollerad enligt EN 274-3
- Utlopp nedåt
- Med anslutning för tvätt- eller diskmaskin
- Utlopp vertikalt

Leveransomfattning

- Blindkäpa för anslutning G 1"
- Vinkelanslutning \emptyset 19/23 mm
- Anslutningsböj med löpande mutter
- Rosett

Artikelnr	Färg / yta	d, \emptyset [mm]	G ["]	h [cm]
152.837.11.1	Alpinvit	50	1 1/2	9-19

Geberit vattenlås för diskho



click & scan

Tekniska data

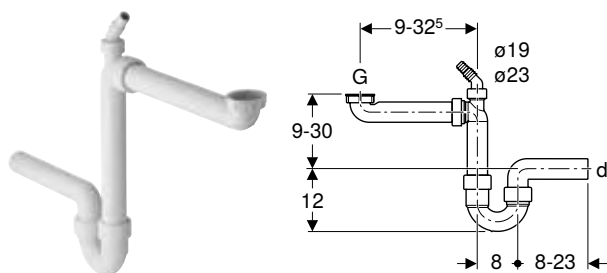
Höjd, vattenlås (mm)	50 mm
Material	PP

Egenskaper

- Utlopp horisontellt

Artikelnr	Färg / yta	d, \emptyset [mm]	G ["]	d1, \emptyset [mm]
152.418.11.1	Alpinvit	40	1 1/2	40
152.419.11.1	Alpinvit	50	1 1/2	40

Geberit vattenlås för diskho, kompaktmodell, med vinkelanslutning, horisontellt utlopp



click & scan

Användning

- För anslutning av köksvaskar med en skål

Tekniska data

Material	PP
----------	----

Egenskaper

- Kvalitetskontrollerad enligt EN 274-3
- Kompaktmodell
- Med anslutning för tvätt- eller diskmaskin
- Utlopp horisontellt

Leveransomfattning

- Anslutningsböj med löpande mutter av PP, G 1 1/2"
- Vinkelanslutning av PP, \varnothing 19/23 mm
- Reduceringsring av PP G 1 1/2" x G 1 1/4"
- Anslutningsböj med löpande mutter av PP, G 1", med extraanslutning
- Blindkåpa för anslutning G 1"

Artikelnr	Färg / yta	d, \varnothing [mm]	G ["]	h [cm]
152.819.11.1	Alpinvit	50	1 1/2	9-30
152.885.11.1	Alpinvit	40	1 1/2	9-30

Geberit vattenlås för två diskhoar, med vinkelanslutning, vertikalt utlopp



click & scan

Användning

- För anslutning av köksvaskar med två skålar

Tekniska data

Material	PP
----------	----

Egenskaper

- Kvalitetskontrollerad enligt EN 274-3
- Med anslutning för tvätt- eller diskmaskin
- Utlopp vertikalt

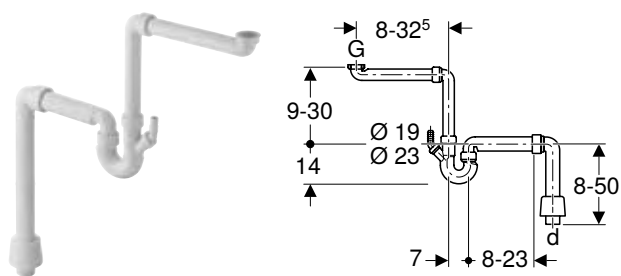
Leveransomfattning

- Inlopp med löpande mutter av PP, med extraanslutning
- Vinkelanslutning \varnothing 19/23 mm
- Anslutningsböj med löpande mutter
- Blindkåpa för anslutning G 1"

Artikelnr	RSK nr.	Färg / yta	d, \varnothing [mm]	G ["]
152.838.11.1	8086777	Alpinvit	50	1 1/2

Dubbelkamarvattenlås

Geberit dubbelkamarvattenlås för diskho, med vinkelanslutning, vertikalt utlopp



click & scan

Användning

- För anslutning av köksvaskar med en skål

Tekniska data

Material	PP
----------	----

Egenskaper

- Kvalitetskontrollerad enligt EN 274-3
- Utlopp nedåt
- Anslutning för tvätt- eller diskmaskin på dubbelkamarvattenlås
- Utlopp vertikalt

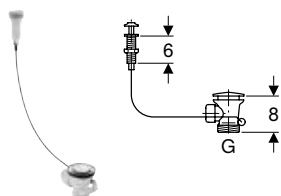
Leveransomfattning

- Blindkåpa för anslutning G 1"
- Vinkelanslutning \varnothing 19/23 mm
- 2 anslutningsböjar
- Anslutningsböj med löpande mutter

Artikelnr	Färg / yta	d, \varnothing [mm]	G ["]	h [cm]
152.887.11.1	Alpinvit	50	1 1/2	9-30

Diskoanslutningar

Geberit diskhoanslutning med vredmanövrering



click & scan

Användning

- För köksvaskar med vridmanövrering

Tekniska data

Material	Plast
----------	-------

Egenskaper

- Synliga delar förkromade
- Med överloppskoppling

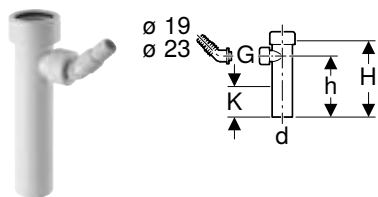
Leveransomfattning

- Pluggar förkromade
- Avloppssil, förkromad
- Vajermanövrerad
- Vred

Artikelnr	Färg / yta	G ["]
152.931.20.1	Polerad	1 1/2

Rak anslutning

Geberit rak anslutning med klämringsskoppling och vinkelanslutning



click & scan

Användning

- För anslutning av tvätt- eller diskmaskiner
- För användning i kombination med vattenlås

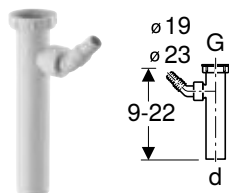
Leveransomfattning

- Vinkelanslutning av PP, ø 19/23 mm
- Blindkåpa för anslutning G 1"

Tekniska data

Material		Plast					
Artikelnr	Färg / yta	DN	d, ø [mm]	G ["]	H [cm]	h [cm]	K [cm]
152.274.11.1	Alpinvit	40	40	1	15	12	6

Geberit rak anslutning med löpande mutter, med vinkelanslutning



click & scan

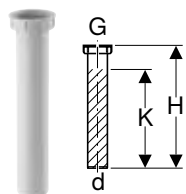
Tekniska data

Material		Plast					
Artikelnr	Färg / yta	d, ø [mm]	G ["]				
152.242.11.1	Alpinvit	40	1 1/2				

Leveransomfattning

- Vinkelanslutning av PP, ø 19/23 mm
- Blindkåpa för anslutning G 1"

Geberit rak anslutning med löpande mutter



click & scan

Tekniska data

Material		Plast					
Artikelnr	Färg / yta	d, ø [mm]	G ["]	H [cm]	K [cm]		
152.245.11.1	Alpinvit	40	1 1/2	24	20		

Geberit utloppsmanschett



click & scan

Tekniska data

Material	Plast
----------	-------

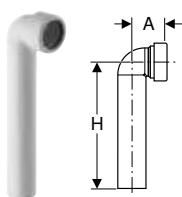
Leveransomfattning

- Manschett av EPDM

Artikelnr	Färg / yta	d, \emptyset [mm]	d1, \emptyset [mm]
152.737.11.1	Alpinvit	40	50

Anslutningsböjar

Geberit anslutningsböj 90° med klämringskoppling



click & scan

Tekniska data

Material	PP
----------	----

Artikelnr	Färg / yta	DN	d, \emptyset [mm]	arc [°]	A [cm]	H [cm]
152.292.11.1	U Alpinvit	40	40	90	5,4	25

U: Utgående



- Ersatt av artikelnr 152.223.11.1

Tillbehör

Geberit plantätning



click & scan

Användning

- För avloppsventil Rg 60 x 1/8"

Tekniska data

Material	EPDM
----------	------

Artikelnr	d, \emptyset [mm]	d _i , \emptyset [mm]
893.125.00.1	85	60

Geberit reduceringsring



click & scan

Tekniska data

Material	Plast
----------	-------

Leveransomfattning

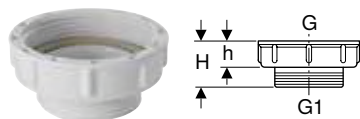
- Plantätning

Artikelnr	Färg / yta	G ["]	G1 ["]
242.692.11.1	Alpinvit	1 1/2	1 1/4

Apparatanslutningar för tvättområde, köksvask, enheter och tvättställ

Vattenlås för sanitärenheter
Dolda vattenlås

Geberit reducering



click & scan

Tekniska data

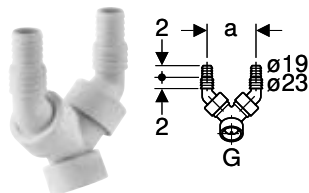
Material	Plast
----------	-------

Leveransomfattning

- Plantätning

Artikelnr	Färg / yta	G ["]	G1 ["]	H [cm]	h [cm]
213.906.11.1	Alpinvit	2	1 1/2	3,3	1,8

Geberit dubbelvinkelanslutning



click & scan

Användning

- För anslutning av tvätt- eller diskmaskiner

Leveransomfattning

- 2 bakslagsklaffar
- Blindkåpa för anslutning G 1"

Tekniska data

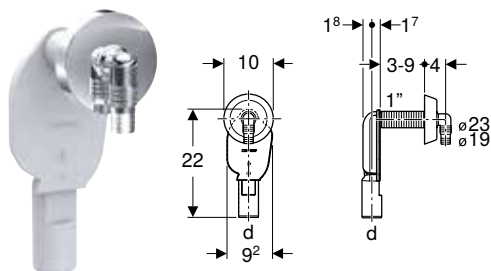
Material	Plast
----------	-------

Artikelnr	RSK nr.	Färg / yta	G ["]	a [cm]
152.767.11.1	8124280	Alpinvit	1	8,3

Vattenlås för sanitärenheter

Dolda vattenlås

Geberit dolt vattenlås för apparater, med en anslutning



click & scan

Användning

- För dold installation
- För anslutning av tvätt- eller diskmaskiner

Leveransomfattning

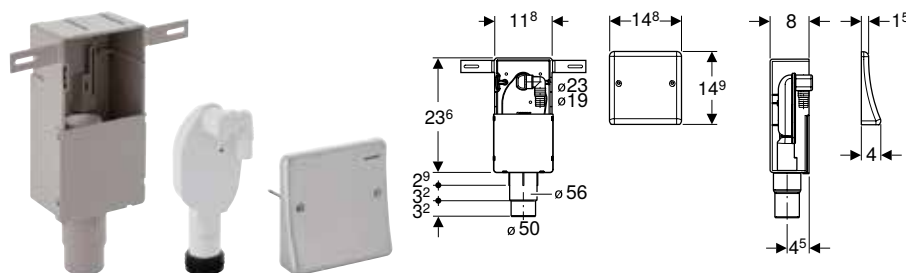
- Vattenlås av PP
- Väggrosett
- Vinkelanslutning ø 19/23 mm
- Gängskydd

Tekniska data

Höjd, vattenlås (mm)	50 mm
Material	Plast

Artikelnr	Färg / yta	d, ø [mm]	Utloppskapacitet [l/s]
152.234.11.1	Alpinvit	40	0,6
152.234.21.1	Blankförokromad	40	0,6

Geberit set dolt vattenlås för apparater, med en anslutning, inbyggnadscistern och täckplatta



click & scan

Användning

- För dolt installation
- För anslutning av tvätt- eller diskmaskiner
- För dolt montage

Tekniska data

Höjd, vattenlås (mm)	70 mm
Material	Plast

Egenskaper

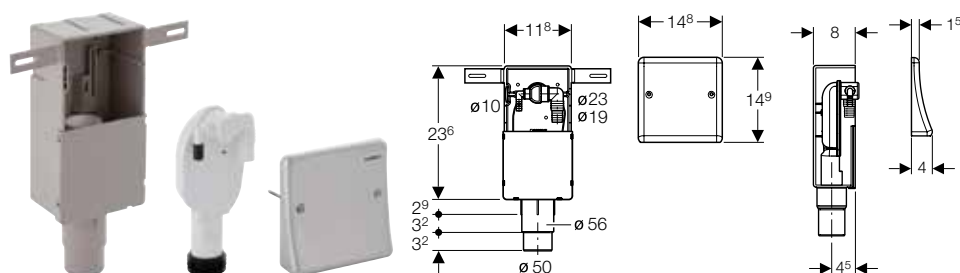
- Kvalitetskontrollerad enligt EN 274-3
- Täckplatta av rostfritt stål
- Dolt vattenlås för rengöring uttagbart

Leveransomfattning

- Täckplatta
- Vinkelanslutning av PP, ø 19/23 mm
- Inbyggnadscistern
- Manschett av EPDM
- Skydd
- Infästningsmaterial

Artikelnr	RSK nr.	d, ø [mm]	Utloppskapacitet [l/s]
152.232.00.1	8086778	50-56	0,6

Geberit dolt vattenlås för apparater, med två anslutningar, inbyggnadscistern och täckplatta



click & scan

Användning

- För dolt installation
- För anslutning av tvättmaskin och kondensumlare (tvättpelare)
- För dolt montage

Tekniska data

Höjd, vattenlås (mm)	50 mm
Material	Plast

Egenskaper

- Kvalitetskontrollerad enligt EN 274-3
- Täckplatta av rostfritt stål
- Dolt vattenlås för rengöring uttagbart

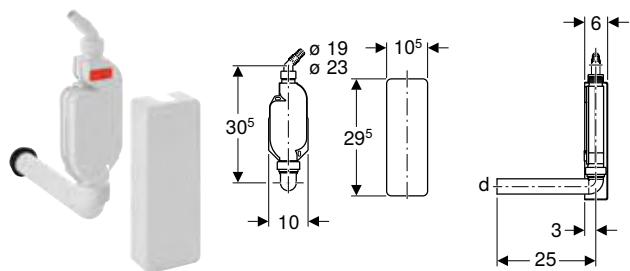
Leveransomfattning

- Täckplatta
- Vinkelanslutning av PP, ø 10 mm
- Vinkelanslutning av PP, ø 19/23 mm
- Inbyggnadscistern
- Skydd
- Infästningsmaterial

Artikelnr	RSK nr.	d, ø [mm]	Utloppskapacitet [l/s]
152.233.00.1	8086789	50-56	0,6

Synliga vattenlås

Geberit synligt vattenlås för apparater, med kåpa



click & scan

Användning

- För anslutning av tvätt- eller diskmaskiner
- För väggmontage

Tekniska data

Höjd, vattenlås (mm)	70 mm
Material	PP

Egenskaper

- Kvalitetskontrollerad enligt EN 274-3
- Utlopp horisontellt

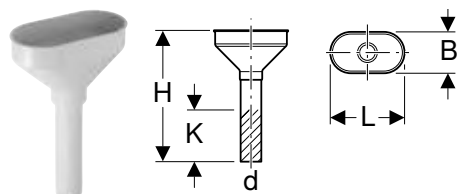
Leveransomfattning

- Kåpa
- Anslutningsböj 90° av PP, \varnothing 40 mm
- Vinkelanslutning av PP, \varnothing 19/23 mm
- Manschett av EPDM
- Infästningsmaterial
- Blindkåpa för anslutning G 1"

Artikelnr	RSK nr.	Färg / yta	d, \varnothing [mm]	G ["]	h [cm]
152.768.11.1	8086773	Alpinvit	40	1	30,5

Anslutningar

Geberit tratt, oval



click & scan

Tekniska data

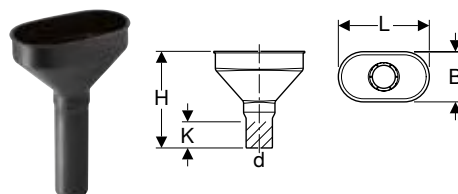
Material	Plast
----------	-------

Leveransomfattning

- Ventilfilter

Artikelnr	Färg / yta	DN	d, \varnothing [mm]	L [cm]	B [cm]	H [cm]	K [cm]
152.378.11.1	Alpinvit	40	40	17,5	9,5	27	10

Geberit tratt, oval



click & scan

Tekniska data

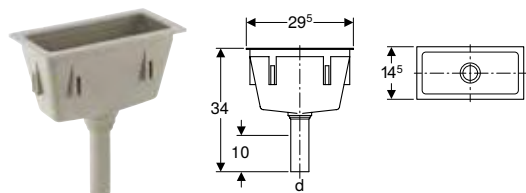
Material	Högdensitetspolyeten
----------	----------------------

Leveransomfattning

- Ventilfilter

Artikelnr	RSK nr.	DN	d, \varnothing [mm]	L [cm]	B [cm]	H [cm]	K [cm]
352.377.16.1	8044547	40	40	17,5	9,5	18,5	5
352.379.16.1		50	50	17,5	9,5	18,5	5

Geberit tratt, rektangulär



click & scan

Tekniska data

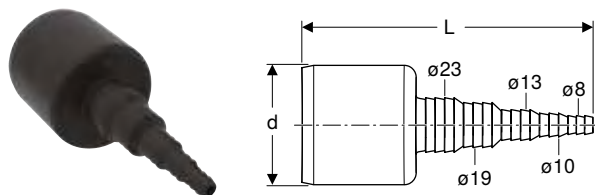
Material	Plast
----------	-------

Leveransomfattning

- Ventilfilter

Artikelnr	RSK nr.	Färg / yta	DN	d, ø [mm]	B [cm]	H [cm]	T [cm]
352.372.08.1	8044588	Kiselgrå RAL 7032	32	40	29,5	34	14,5

Geberit adapter för slanganslutning för enheter



click & scan

Användning

- För anslutning av avloppslangor till utloppsrör av högdensitetspolyeten

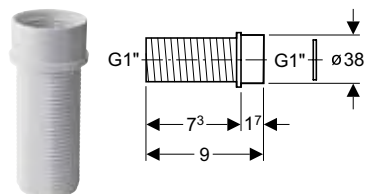
Tekniska data

Material	Högdensitetspolyeten
----------	----------------------

Artikelnr	RSK nr.	Färg / yta	DN	d, ø [mm]	L [cm]
152.910.16.1	2540001	Svart	50	50	12,3

Tillbehör

Geberit förlängning 1'



click & scan

Användning

- För förlängning av Geberit dolda vattenlås

Tekniska data

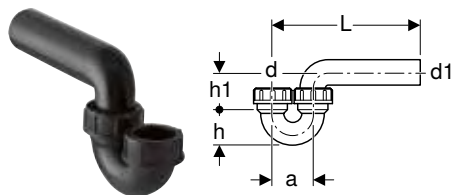
Material	Plast
----------	-------

Artikelnr	Färg / yta	G ["]
152.921.11.1	Alpinvit	1

Vattenlås för tvättställ

Vattenlås

Geberit vattenlås för tvättställ, med klämringskoppling, vertikalt inlopp och horisontellt utlopp



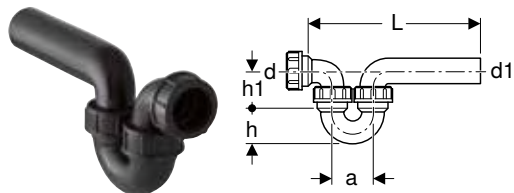
click & scan

Tekniska data

Höjd, vattenlås (mm)	75 mm
Material	Högdensitetspolyeten

Artikelnr	RSK nr.	DN	d, ø [mm]	Utloppskapacitet [l/s]	d1, ø [mm]	a [cm]	h [cm]	h1 [cm]
152.033.16.1	8089443	40 / 50	40	0,84	50	8	5,5	9
152.036.16.1	8089444	40 / 40	40	0,84	40	8	5,5	8
152.039.16.1	8089447	50 / 50	50	0,84	50	8	6,5	8

Geberit vattenlås för tvättställ, med klämringskoppling, horisontellt inlopp och horisontellt utlopp



click & scan

Tekniska data

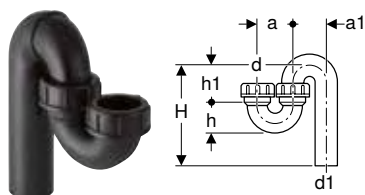
Höjd, vattenlås (mm)	75 mm
Material	Högdensitetspolyeten

Leveransomfattning

- Anslutningsböj med löpande mutter

Artikelnr	RSK nr.	DN	d, ø [mm]	Utloppskapacitet [l/s]	d1, ø [mm]	a [cm]	h [cm]	h1 [cm]
152.034.16.1	8124130	40 / 50	40	0,84	50	8	5,5	9
152.037.16.1	8124131	40 / 40	40	0,84	40	8	5,5	8

Geberit vattenlås för tvättställ, med klämringskoppling, vertikalt inlopp och vertikalt utlopp



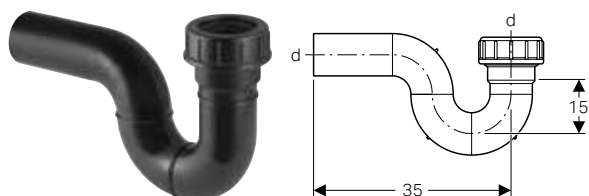
click & scan

Tekniska data

Höjd, vattenlås (mm)	75 mm
Material	Högdensitetspolyeten

Artikelnr	RSK nr.	DN	d, ø [mm]	Utloppskapacitet [l/s]	d1, ø [mm]	a [cm]	a1 [cm]	H [cm]	h [cm]	h1 [cm]
152.032.16.1	8089427	40 / 50	40	0,84	50	8	8	8-18	5,5	9
152.035.16.1	8089445	40 / 40	40	0,84	40	8	8	8-15	5,5	8
152.038.16.1	8089446	50 / 50	50	0,84	50	8	8	8-18	6,5	8

Geberit vattenlås för tvättställ, med klämringsskoppling, vertikalt inlopp och horisontellt utlopp



click & scan

Tekniska data

Material	Högdensitetspolyeten
----------	----------------------

Artikelnr	d, \emptyset [mm]	a [cm]
365.716.16.1	75	14

Anslutningsböjar

Geberit anslutningsböj 90° med löpande mutter



click & scan

Tekniska data

Material	Högdensitetspolyeten
----------	----------------------

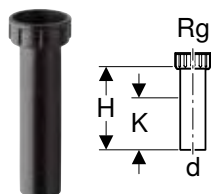
Leveransomfattning

- Packning

Artikelnr	RSK nr.	DN	d, \emptyset [mm]	G ["]	arc [°]	L [cm]	H [cm]	K [cm]
152.119.16.1	8124281	50	50	1 1/2	90	18	7	10
152.120.16.1		50	50	2	90	24,5	6,5	10

Rak anslutning

Geberit rak anslutning med löpande mutter



click & scan

Tekniska data

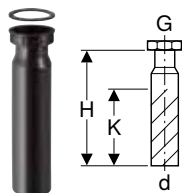
Material	Högdensitetspolyeten
----------	----------------------

Leveransomfattning

- Packning

Artikelnr	RSK nr.	DN	d, \emptyset [mm]	Rg ["]	Gl [mm]	H [cm]	K [cm]
152.162.16.1	8124282	50	50	1/8	60	20	13

Geberit rak anslutning med löpande mutter



click & scan

Tekniska data

Material	Högdensitetspolyeten
----------	----------------------

Leveransomfattning

- Packning

Artikelnr	RSK nr.	DN	d, \emptyset [mm]	G ["]	H [cm]	K [cm]
152.107.16.1	8086605	50	40	1 1/4	21	11
152.108.16.1	8086613	40	40	1 1/2	20	11
152.113.16.1	8124279	50	50	1 1/2	20	13
152.114.16.1		50	50	2	20	13
152.115.16.1		50	50	1 1/4	20	13

Geberit rak anslutning med löpande mutter



click & scan

Tekniska data


Material	Högdensitetspolyeten
----------	----------------------

Leveransomfattning

- Packning

Artikelnr	RSK nr.	DN	d, \emptyset [mm]	G ["]	H [cm]
152.175.16.1	8086662	40	40	1 1/4	4,5
152.176.16.1	8086670	40	40	1 1/2	3,5
152.179.16.1		50	50	1 1/4	3,3
152.180.16.1		50	50	1 1/2	3,3
152.181.16.1		50	50	2	3
152.184.16.1		30	32	1 1/4	2

Geberit övergång med utvärdig gänga och skruvkoppling



click & scan

Tekniska data

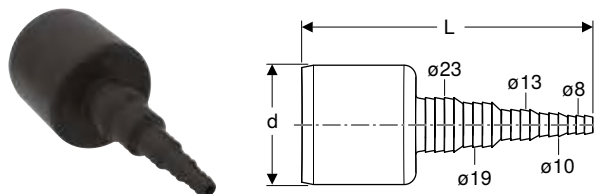
Material	Högdensitetspolyeten
----------	----------------------

Leveransomfattning

- Nippel av mässing
- Packning

Artikelnr	DN	d, \emptyset [mm]	G ["]	H [cm]	h [cm]
152.974.00.1	40	40	3/4	9	6
152.978.00.1	50	50	1	9	6
152.979.00.1	50	50	1/2	9	6
152.981.00.1	50	50	3/4	9	6

Geberit adapter för slanganslutning för enheter



click & scan

Användning

- För anslutning av avloppsslangar till utloppsrör av högdensitetspolyeten

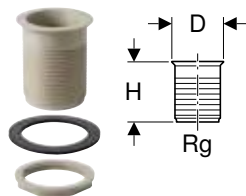
Tekniska data

Material	Högdensitetspolyeten
----------	----------------------

Artikelnr	RSK nr.	Färg / yta	DN	d, ø [mm]	L [cm]
152.910.16.1	2540001	Svart	50	50	12,3

Utloppsventiler

Geberit utloppsventil med rundgänga



click & scan

Användning

- För handfat i rostfritt stål

Tekniska data

Material	Plast
----------	-------

Egenskaper

- Kant konisk

Leveransomfattning

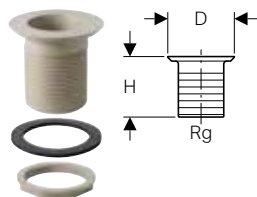
- Kontramutter Rg 60 x 1/8"
- Flänspackning av EPDM

Artikelnr	Färg / yta	Rg ["]	Gl [mm]	D [cm]	H [cm]
352.328.08.1	Kiselgrå RAL 7032	1/8	60	7	8

Tillbehör

- Geberit ventilplugg utan kedja → s. 290
- Geberit ventilfilter → s. 290

Geberit utloppsventil med rundgänga



click & scan

Användning

- För tvättstall av stengods

Tekniska data

Material	Plast
----------	-------

Egenskaper

- Kant platt

Leveransomfattning

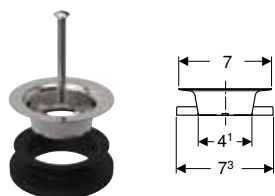
- Kontramutter Rg 60 x 1/8"
- Flänspackning av EPDM

Artikelnr	Färg / yta	Rg ["]	Gl [mm]	D [cm]	H [cm]
352.329.08.1	Kiselgrå RAL 7032	1/8	60	8,8	8

Tillbehör

- Geberit ventilplugg utan kedja → s. 290
- Geberit ventilfilter → s. 290

Geberit utloppsventil med insexskruv



click & scan

Artikelnr

216.986.00.1

Tillbehör

Geberit infästningsmaterial för tratt, rektangulär



click & scan

Leveransomfattning

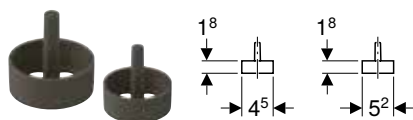
- Set à 6 st.

Artikelnr	RSK nr.
352.368.00.1	8044646

Att beställa extra

- Geberit tratt, rektangulär → s. 285

Geberit set ventilfilter



click & scan

Användning

- För avlopp med rundgång

Tekniska data

Material	Plast
----------	-------

Egenskaper


- Med fem hål \varnothing 12 mm

Leveransomfattning

- Ventilfilter \varnothing 45 mm
- Ventilfilter \varnothing 52 mm

Artikelnr	d, \varnothing [mm]
352.309.16.1	45 / 52

Geberit ventilfilter



click & scan

Användning

- För Geberit tratt oval
- För Geberit utloppsventiler Rg 60 x 1/8"

Tekniska data

Material	Plast
----------	-------

Egenskaper

- Med fem hål \varnothing 12 mm

Artikelnr	Färg / yta	d, \varnothing [mm]
352.332.08.1	Kiselgrå RAL 7032	45

Geberit ventilplugg utan kedja



click & scan

Användning

- För Geberit utloppsventiler Rg 60 x 1/8"

Tekniska data

Material	Plast
----------	-------

Artikelnr	Färg / yta	d, \varnothing [mm]
352.331.08.1	Kiselgrå RAL 7032	52

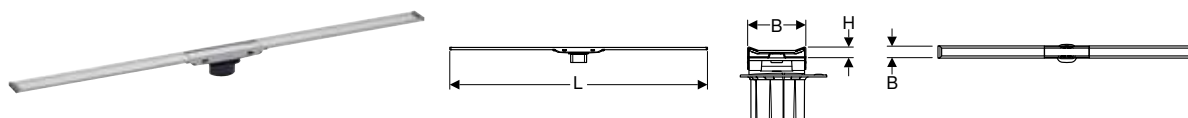


Duschar

Golvavlopp för duschar.....	294
Tillbehör för golvrännor	298
Golvbrunn för dusch	299
Tillbehör för golvbrunnar	301

Golvavlopp för duschar

Geberit CleanLine20 golvränna



click & scan

Användning

- För avlopp i duschar i golvnivå
- För montering i tunnfgsbruk
- För våtrumstätskikt
- Lämplig för tillgänglighetsanpassad byggnation

Egenskaper

- Kvalitetskontrollerad enligt EN 1253-3
- Avsedd för kakelkonstruktioner på golv på 8–35 mm
- Golvränna kan justeras i höjd, lutning och sidled
- Enkel rengöring
- Hållfasthetsklass K 3 (3 kN)

Tekniska data

Material	CrNiMo-stål 1.4404 (EN 10088)
----------	-------------------------------

Leveransomfattning

- Renskam
- Inlopp med utjämningsring
- 2 ändstycken instickbara
- Sugskål

Artikelnr	RSK nr.	Färg / yta	L [cm]	B [cm]	H [cm]
154.450.KS.1	7154515	Ram: elektropolerat rostfritt stål Yta: borstat rostfritt stål	30–90	4,3	0,8
154.451.KS.1	7154517	Ram: elektropolerat rostfritt stål Yta: borstat rostfritt stål	30–130	4,3	0,8
154.453.KS.1	7115513	Ram: elektropolerat rostfritt stål Yta: borstat rostfritt stål	30–160	4,3	0,8
154.461.KS.1	7115515	N Ram: elektropolerat rostfritt stål Yta: borstat rostfritt stål	30–110	4,3	0,8

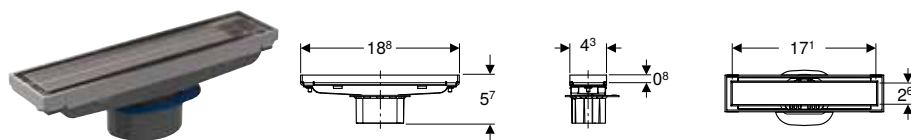
N: Ny, levereras fr.o.m. april 2025

Att beställa extra

- Installationsset för golvrännor i serien CleanLine
- Golvkakel av natursten kan missfärgas i duschområdet



Geberit CleanLine golvränna som kan kaklas



click & scan

Användning

- För avlopp i duschar i golvnivå
- För montering i tunnfgsbruk
- För våtrumstätskikt
- Lämplig för tillgänglighetsanpassad byggnation

Egenskaper

- Avsedd för kakelkonstruktioner på golv på 13–35 mm
- Höjd på kakelinsats med kakeletikett 0,8 cm
- Golvränna kan justeras i höjd, lutning och sidled
- Enkel rengöring

Tekniska data

Material	Rostfritt stål
----------	----------------

Leveransomfattning

- Renskam
- Inlopp med utjämningsring
- Demonteringsverktyg

Artikelnr	RSK nr.	Färg / yta	L [cm]	L1 [cm]	B [cm]	H [cm]	T [cm]
154.455.00.1	7115462	Kundanpassad / Borstat rostfritt stål	18,8	17,1	4,3	5,7	2,6

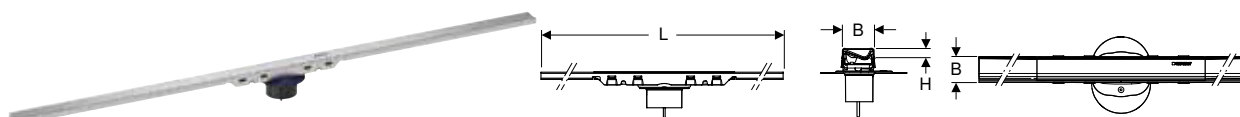
Att beställa extra

- Installationsset för golvrännor i serien CleanLine
- Golvkakel av natursten kan missfärgas i duschområdet
- Kakelläggning inklusive kakellim 17,1 x 2,6 x 0,8 cm



Ny

Geberit CleanLine50 golvränna



click & scan

Användning

- För avlopp i duschar i golvnivå
- För montering i rummet
- För montering i tunnfgsbruk
- För våtrumstätskikt
- Lämplig för tillgänglighetsanpassad byggnation

Tekniska data

Material	CrNiMo-stål 1.4404 (EN 10088)
----------	-------------------------------

Leveransomfattning

- Renskam
- Inlopp med utjämningsring
- Sugskål
- Manschett

Egenskaper

- Kvalitetskontrollerad enligt EN 1253-3
- Med integrerat fall
- Avsedd för kakelkonstruktioner på golv på 10–35 mm
- Golvränna kan justeras i höjd, lutning och sidled
- Enkel rengöring
- Med Anti-Fingerprint-beläggning (endast för modeller i svartkrom)
- Utloppskapacitet 0,4 l/s vid användning av installationssats med vattenlåshöjd 30 mm och avjämningshöjd 65 mm
- Utloppskapacitet 0,6 l/s vid användning av installationssats med vattenlåshöjd 50 mm och avjämningshöjd 90 mm
- Utloppskapacitet 0,8 l/s vid användning av installationssats med vattenlåshöjd 50 mm och avjämningshöjd 140 mm
- Utloppskapacitet 1 l/s vid användning av installationssats med vattenlåshöjd 50 mm och avjämningshöjd 200 mm

Artikelnr	RSK nr.	Färg / yta	L [cm]	B [cm]	H [cm]
154.446.KS.2	7115516	Borstat rostfritt stål	30–90	3	1
154.446.QC.2	7115517	Svart krom / Borstat	30–90	3	1
154.447.KS.2	7115518	Borstat rostfritt stål	30–130	3	1
154.447.QC.2	7115519	Svart krom / Borstat	30–130	3	1
154.448.KS.2	7115520	Borstat rostfritt stål	30–110	3	1
154.448.QC.2	7115521	Svart krom / Borstat	30–110	3	1

Levereras fr.o.m. april 2025

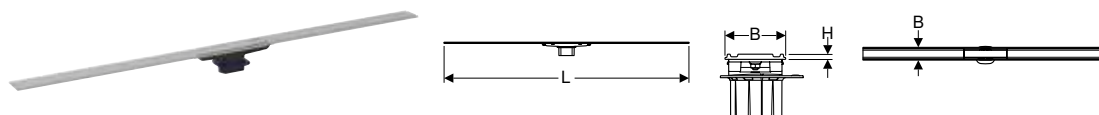
Att beställa extra

- Installationssat för golvrännor i serien CleanLine



- Golvkakel av natursten kan missfärgas i duschområdet

Geberit CleanLine60 golvränna för tunna golvbeläggningar



click & scan

Användning

- För avlopp i duschar i golvnivå
- För montering i tunnfgsbruk
- För våtrumstätskikt
- För integrering i färdiga ytor baserade på epoxiharts
- För integrering i färdiga, PUR-baserade ytor
- Lämplig för tillgänglighetsanpassad byggnation

Tekniska data

Material	CrNiMo-stål 1.4404 (EN 10088)
----------	-------------------------------

Egenskaper

- Kvalitetskontrollerad enligt EN 1253-3
- Avsedd för kakelkonstruktioner på golv på 4–30 mm
- Golvränna kan justeras i höjd, lutning och sidled
- Enkel rengöring
- Hållfasthetsklass K 3 (3 kN)

Leveransomfattning

- Renskam
- Inlopp med utjämningsring
- Sugskål
- Manschett

Artikelnr	RSK nr.	Färg / yta	L [cm]	B [cm]	H [cm]
154.458.00.1	7154522	Borstat rostfritt stål	30–90	4,7	0,4
154.459.00.1	7154523	Borstat rostfritt stål	30–130	4,7	0,4

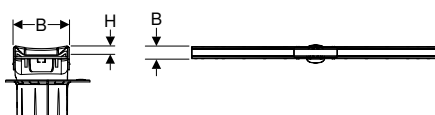
Att beställa extra

- Installationssat för golvrännor i serien CleanLine



- Golvkakel av natursten kan missfärgas i duschområdet

Geberit CleanLine80 golvränna



click & scan

Användning

- För avlopp i duschar i golvnivå
- För montering i tunnfgsbruk
- För våtrumstätskikt
- Lämplig för tillgänglighetsanpassad byggnation

Tekniska data

Material	CrNiMo-stål 1.4404 (EN 10088)
----------	-------------------------------

Egenskaper

- Kvalitetskontrollerad enligt EN 1253-3
- Med integrerat fall
- Avsedd för kakelkonstruktioner på golv på 10–35 mm
- Golvränna kan justeras i höjd, lutning och sidled
- Enkel rengöring
- Hållfasthetsklass K 3 (3 kN)
- Med anti-fingerprint-beläggning

Leveransomfattning

- Renskam
- Inlopp med utjämningsring
- Sugskål
- Manschett

Artikelnr	RSK nr.	Färg / yta	L [cm]	B [cm]	H [cm]
154.440.39.1	7115299	Ram: champagne/polerat, belagd Yta: champagne/borstat, belagd	30–90	4,4	1
154.440.KS.1	7115297	Ram: polerat rostfritt stål, belagd Yta: borstat rostfritt stål, belagd	30–90	4,4	1
154.440.QC.1	7115298	Ram: svart krom/borstat, belagd Yta: svart krom/borstat, belagd	30–90	4,4	1
154.441.39.1	7115302	Ram: champagne/polerat, belagd Yta: champagne/borstat, belagd	30–130	4,4	1
154.441.KS.1	7115300	Ram: polerat rostfritt stål, belagd Yta: borstat rostfritt stål, belagd	30–130	4,4	1
154.441.QC.1	7115301	Ram: svart krom/borstat, belagd Yta: svart krom/borstat, belagd	30–130	4,4	1
154.442.39.1	7115524	N Ram: champagne/polerat, belagd Yta: champagne/borstat, belagd	30–110	4,4	1
154.442.KS.1	7115522	N Ram: polerat rostfritt stål, belagd Yta: borstat rostfritt stål, belagd	30–110	4,4	1
154.442.QC.1	7115523	N Ram: svart krom/borstat, belagd Yta: svart krom/borstat, belagd	30–110	4,4	1

N: Ny, levereras fr.o.m. april 2025

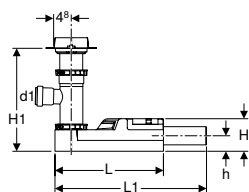
Att beställa extra

- Installationsset för golvrännor i serien CleanLine



- Golvkakel av natursten kan missfärgas i duschområdet

Geberit installationsset med vatteninlopp för golvrännor från sortimentet CleanLine



click & scan

Användning

- För montering inne i byggnader
- För våtrumstätskikt
- För avjämningshöjder ≥ 190 mm vid inlopp

Tekniska data

Höjd, vattenlås (mm)	50 mm
----------------------	-------

Egenskaper

- Kvalitetskontrollerad enligt EN 1253-3
- Tätningsfolie färdigmonterat
- Grundelement av EPS för akustisk frikoppling och fäste för vattenlås

Leveransomfattning

- Skyddskåpa med avloppskant
- Tunnfgsadapter
- Vattenlås av högdensitetspolyeten
- Grenrör 88,5° av PE, \varnothing 63/40 mm
- Infästningsmaterial
- Distansplatta, tjocklek 2 cm
- Tillskuren tätningsfiber

Artikelnr	RSK nr.	DN	d, ø [mm]	Utloppskapacitet [l/s]	d1, ø [mm]	L [cm]	L1 [cm]	B [cm]	H [cm]	H1 [cm]	h [cm]
154.169.00.1	7110831	50	50	0,8	40	30	35,8	13	9	19–36,5	4,2

Att beställa extra

- Golvränna i serien CleanLine

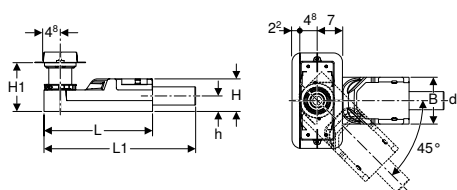
Kan kombineras med

- Geberit förlängning för tjocka bjälklag CleanLine → s. 298

Tillbehör

- Geberit CleanLine80 golvränna → s. 296
- Geberit CleanLine50 golvränna → s. 295
- Geberit CleanLine20 golvränna → s. 294
- Geberit CleanLine60 golvränna för tunna golvbeläggningar → s. 295
- Geberit CleanLine golvränna som kan kaklas → s. 294

Geberit installationsset för golvränna i CleanLine-serien, för en avjämningshöjd på 90–220 mm



Användning

- För montering inne i byggnader
- För våtrumstäckskikt
- För avjämningshöjder ≥ 90 mm

Tekniska data

Höjd, vattenlås (mm)	50 mm
----------------------	-------

Egenskaper

- Kvalitetskontrollerad enligt EN 1253-3
- Tätningsfolie färdigmonterat
- Grundelement av EPS för akustisk frikoppling och fäste för vattenlås

Leveransomfattning

- Skyddskåpa med avloppskant
- Tunnfogsadapter
- Vattenlås av högdensitetspolyeten
- Infästningsmaterial
- Distansplatta, tjocklek 2 cm
- Tillskuren tätningsfiber

Artikelnr	RSK nr.	DN	d, ø [mm]	Utloppskapacitet [l/s]	L [cm]	L1 [cm]	B [cm]	H [cm]	H1 [cm]	h [cm]
154.160.00.1	7110829	50	50	0,8	30	35,8	13	9	9–22	4,2

Att beställa extra

- Golvränna i serien CleanLine

Kan kombineras med

- Geberit förlängning för tjocka bjälklag CleanLine → s. 298

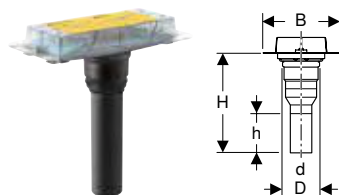
Tillbehör

- Geberit CleanLine80 golvränna → s. 296
- Geberit CleanLine50 golvränna → s. 295
- Geberit CleanLine20 golvränna → s. 294
- Geberit CleanLine60 golvränna för tunna golvbeläggningar → s. 295
- Geberit CleanLine golvränna som kan kaklas → s. 294



- Observera täckytan för grundelementets avjämningsmassa vid kakelstorlekar på < 5 cm. Låt kakelläggaren fastställa avjämningsmassans material och styrka

Geberit installationsset för golvränna i serien CleanLine, installation genom våningsplan



click & scan

Användning

- För montering inne i byggnader
- För våtrumstättskikt
- För golvkonstruktioner 2–25 cm
- För avjämningshöjder ≥ 20 mm

Leveransomfattning

- Skyddskåpa med avloppskant
- Tunnfogsadapter
- Rak anslutning av högdensitetspolyeten, $\varnothing 50$ mm
- Tillskuren tätningsfiber

Egenskaper

- Tätningsfolie färdigmonterat

Artikelnr	RSK nr.	DN	d, \varnothing [mm]	D [cm]	B [cm]	H [cm]	h [cm]
154.163.00.1	7110830	50	50	7,8	14	34	15,6

Att beställa extra

- Golvränna i serien CleanLine
- Vattenlås

Kan kombineras med

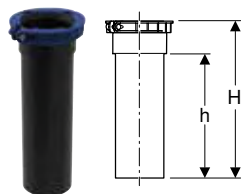
- Geberit förlängning för tjocka bjälklag CleanLine \rightarrow s. 298

Tillbehör

- Geberit CleanLine80 golvränna \rightarrow s. 296
- Geberit CleanLine50 golvränna \rightarrow s. 295
- Geberit CleanLine20 golvränna \rightarrow s. 294
- Geberit CleanLine60 golvränna för tunna golvbeläggningar \rightarrow s. 295
- Geberit CleanLine golvränna som kan kaklas \rightarrow s. 294
- Geberit vattenlås för tvättställ, med klämringsskoppling, vertikalt inlopp och horisontellt utlopp \rightarrow s. 286

Tillbehör för golvrännor

Geberit förlängning för tjocka bjälklag CleanLine



click & scan

Användning

- För golvkonstruktioner 0–44 cm

Artikelnr	RSK nr.	H [cm]	h [cm]
154.313.00.1	7129944	22	18,5

Kan kombineras med

- Geberit CleanLine golvbrunn för avjämningshöjd 90–220 mm \rightarrow s. 300
- Geberit CleanLine golvbrunn med inloppsrör \rightarrow s. 299
- Geberit CleanLine golvbrunn som går genom våningar \rightarrow s. 300
- Geberit installationsset för golvränna i CleanLine-serien, för en avjämningshöjd på 90–220 mm \rightarrow s. 297
- Geberit installationsset för golvränna i serien CleanLine, installation genom våningsplan \rightarrow s. 298
- Geberit installationsset med vatteninlopp för golvrännor från sortimentet CleanLine \rightarrow s. 296

Geberit infästningsmaterial för infästningsmaterial för CleanLine golvrännor




click & scan

Leveransomfattning

- 2 slitsbandjärn
- Infästningsmaterial

Artikelnr	RSK nr.
154.314.00.1	7110816

Geberit tätning för CleanLine installationssats



click & scan

Artikelnr	RSK nr.
154.049.00.1	7135116

Golvbrunn för duschar

Geberit CleanLine golvbrunn med inloppsrör



click & scan

Artikelnr	RSK nr.
154.069.00.1	7110834

Kan kombineras med


- Geberit förlängning för tjocka bjälklag CleanLine → s. 298

Tillbehör

- Geberit galler, skruvbart, 8 x 8 cm → s. 301
- Geberit Circle designgaller 8 x 8 cm → s. 302
- Geberit Squares designgaller 8 x 8 cm → s. 302



- Ersättning för artikelnr 154.069.00.1

Geberit CleanLine golvbrunn som går genom våningar

click & scan

Användning

- För montering inne i byggnader
- För avlopp i duschar i golvnivå
- För våtrumstätskikt
- För golvkonstruktioner 2–25 cm
- För avjämningshöjder ≥ 20 mm
- Ej lämplig för montering vid brandskyddskrav
- Lämplig för tillgänglighetsanpassad byggnation

Leveransomfattning

- Skyddskåpa med avloppskant
- Tunnfogsadapter
- Rak anslutning av högdensitetspolyeten, $\varnothing 50$ mm
- Renskam
- Gallerhållare ostansad med kompensationsring
- Galler
- Tillskuren tätningfiber

Egenskaper

- Tätningsfolie färdigmonterat
- Avsedd för kakelkonstruktioner på golv på 2–40 mm
- Galler kan justeras i höjd, lutning och förskjutning
- Galler av rostfritt stål
- Hållfasthetsklass K 3 (3 kN)

Artikelnr	RSK nr.	DN	d, \varnothing [mm]	D [cm]	H [cm]	h [cm]
154.063.00.1	7110835	50	50	7,8	34	15,6

Kan kombineras med

- Geberit förlängning för tjocka bjälklag CleanLine → s. 298

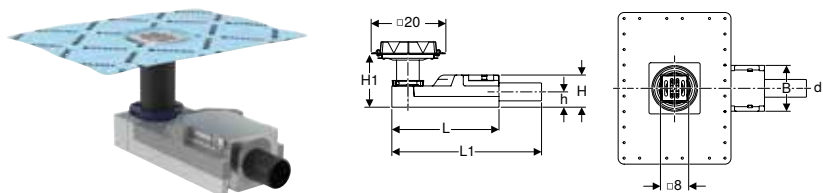
Tillbehör

- Geberit galler, skruvbart, 8 x 8 cm → s. 301
- Geberit Circle designgaller 8 x 8 cm → s. 302
- Geberit Squares designgaller 8 x 8 cm → s. 302
- Geberit vattenlås för tvättställ, med klämringsskoppling, vertikalt inlopp och horisontellt utlopp → s. 286



- Golvkakel av natursten kan missfärgas i duschområdet
- Skruvbart galler med gallerhållare (art.nr 154.310.00.1) måste beställas separat
- Ersättning för artikelnr 154.063.00.1

Geberit CleanLine golvbrunn för avjämningshöjd 90–220 mm



click & scan

Användning

- För montering inne i byggnader
- För avlopp i duschar i golvnivå
- Lämplig för tillgänglighetsanpassad byggnation
- För våtrumstätskikt
- För avjämningshöjder ≥ 90 mm

Leveransomfattning

- Skyddskåpa med avloppskant
- Tunnfogsadapter
- Renskam
- Gallerhållare ostansad med kompensationsring
- Galler
- Vattenlås av högdensitetspolyeten
- Infästningsmaterial
- Distansplatta, tjocklek 2 cm
- Tillskuren tätningsfiber

Tekniska data

Höjd, vattenlås (mm)	50 mm
----------------------	-------

Egenskaper

- Kvalitetskontrollerad enligt EN 1253-3
- Avsedd för kakelkonstruktioner på golv på 2–40 mm
- Tätningsfolie färdigmonterat
- Galler av rostfritt stål
- Galler kan justeras i höjd, lutning och förskjutning
- Grundelement av EPS för akustisk frikoppling och fäste för vattenlås
- Hållfasthetsklass K 3 (3 kN)

Artikelnr	RSK nr.	DN	d, \emptyset [mm]	Utloppskapacitet [l/s]	L [cm]	L1 [cm]	B [cm]	H [cm]	H1 [cm]	h [cm]
154.060.00.1	7110833	50	50	0,8	30	35,8	13	9	9–22	4,2
154.060.00.2	7110805	N		0,01						

N: Ny, levereras fr.o.m. januari 2025

Kan kombineras med

- Geberit förlängning för tjocka bjälklag CleanLine → s. 298

Tillbehör

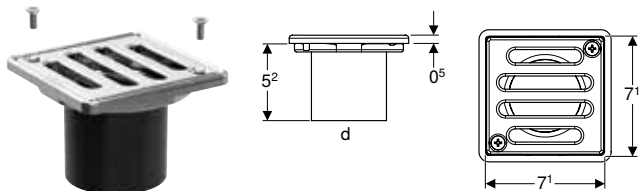
- Geberit galler, skruvbart, 8 x 8 cm → s. 301
- Geberit Circle designgaller 8 x 8 cm → s. 302
- Geberit Squares designgaller 8 x 8 cm → s. 302



- "Observera täckytan för grundelementets avjämningsmassa vid kakelstorlekar på < 5 cm. Låt kakelläggaren fastställa avjämningsmassans material och styrka
- Golvkakel av natursten kan missfärgas i duschområdet"
- Skruvbart galler med gallerhållare (art.nr 154.310.00.1) måste beställas separat
- Ersättning för artikelnr 154.060.00.1

Tillbehör för golvbrunnar

Geberit galler, skruvbart, 8 x 8 cm



click & scan

Användning

- För Geberit golvbrunn för dusch, 8 x 8 cm

Egenskaper

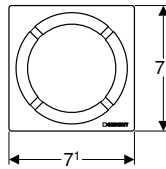


- Skruvbar
- Galler och skruvar av rostfritt stål

Artikelnr	RSK nr.
154.310.00.1	7154538

Duschar

Golvavlopp för duschar
Tillbehör för golvbrunnar

Geberit Circle designgaller 8 x 8 cm



click & scan

Användning

- För golvbrunn för duschar i golvnivå med gallerhållare 8 x 8 cm

Egenskaper

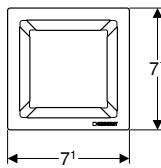
- Borstat

Tekniska data

Material	Rostfritt stål
----------	----------------

Artikelnr	RSK nr.
154.311.00.1	7154536

Geberit Squares designgaller 8 x 8 cm



click & scan

Användning

- För golvbrunn för duschar i golvnivå med gallerhållare 8 x 8 cm

Egenskaper

- Borstat

Tekniska data

Material	Rostfritt stål
----------	----------------

Artikelnr	RSK nr.
154.312.00.1	7154535





Aggregatanslutningar för duschar och badkar

Vattenlås för duschar, d52	306
Sortimentöversikt – Geberit duschavlopp	306
Utan propp för avlopp	306
Propp för avlopp	307
Vattenlås för duschar, d90	307
Med propp för avlopp	307
Vattenlås för badkar, d52	308
Sortimentöversikt – Geberit badkarsavlopp	308
Med vredmanövrering.....	308
Komplett frontsats för vredmanövrering.....	311
Med vredmanövrering och inloppsrör	312
Komplett frontsats för vredmanövrering och inloppsrör	315
Med PushControl tryckknappsmanövrering	316
Med ventilkonor	320
Tillbehör för vattenlås för badkar	321
Anslutningssats.....	321
Avstängning för dolt montage	321
Vattenanslutningar	321

Vattenlås för duschkar, d52

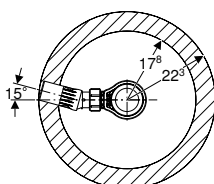
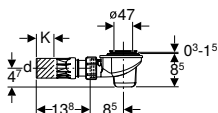
Sortimentöversikt – Geberit duschavlopp

Geberit Sverige, Version: september 2024

	Med komplett frontsats	Utän komplett sats
	d90	d52
		
	150.582.21.1	
Duscharavlopp		150.680.00.1 150.058.00.1 150.125.00.1
Tillbehör		
Propp för avlopp		150.241.xx.1 150.242.21.1

Utän propp för avlopp

Geberit duscharavlopp d52



click & scan

Användning

- För duschar med ventilhål \varnothing 52 mm
- För duschar utan överfyllnad
- För användning som golvavlopp med horisontellt utlopp

Egenskaper

- Kvalitetskontrollerad enligt EN 274-3
- Inbyggt vattenlås kan demonteras

Tekniska data

Utloppskapacitet vid dämningshöjd 120 mm	0,65 l/s
Höjd, vattenlås (mm)	50 mm

Leveransomfattning

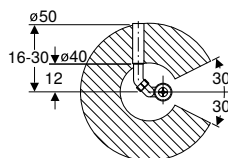
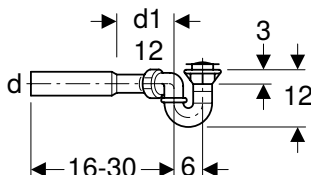
- Vattenlås
- Rak anslutning av högdensitetspolyeten, \varnothing 50 mm, med kulle
- Infästningsmaterial

Artikelnr	d, \varnothing [mm]	K [cm]
150.680.00.1	50	4,7

Att beställa extra

- Propp för avlopp

Geberit duscharavlopp d52, anslutningsböj



click & scan

Användning

- För duschar med ventilhål \varnothing 52 mm
- För duschar utan överfyllnad
- För användning som golvavlopp med horisontellt utlopp

Egenskaper

- Kvalitetskontrollerad enligt EN 274-3

Tekniska data

Utloppskapacitet vid dämningshöjd 120 mm	0,4 l/s
Höjd, vattenlås (mm)	50 mm

Leveransomfattning

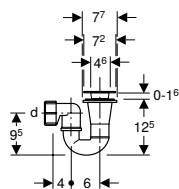
- Utloppsventil
- Vattenlås
- Anslutningsböj av högdensitetspolyeten, \varnothing 50 mm
- Infästningsmaterial

Artikelnr	d, \varnothing [mm]	d1, \varnothing [mm]	H [cm]
150.058.00.1	50	40	12

Tillbehör

- Geberit propp för avlopp d52, för duscharavlopp → s. 307

Geberit duschavlopp d52



click & scan

Användning

- För duschkar med ventilhål \varnothing 52 mm
- För duschkar utan överfyllnad
- För användning som golvavlopp med horisontellt utlopp

Egenskaper

- Kvalitetskontrollerad enligt EN 274-3

Leveransomfattning

- Utloppsventil
- Infästningsmaterial

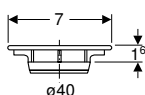
Tekniska data

Utloppskapacitet vid dämningshöjd 120 mm	0,4 l/s
Höjd, vattenlås (mm)	50 mm

Artikelnr	DN	d, \varnothing [mm]
150.125.00.1	40	40

Propp för avlopp

Geberit propp för avlopp d52, för duschavlopp



click & scan

Användning

- För Geberit duschavlopp med silventil
- För ventilöppningar \varnothing 52 mm

Tekniska data

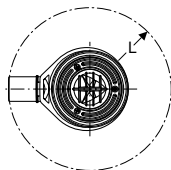
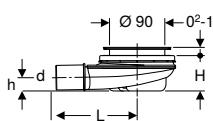
Material	Plast
----------	-------

Artikelnr	Färg / yta	d, \varnothing [mm]
150.242.21.1	Blankförokromad	40

Vattenlås för duschkar, d90

Med propp för avlopp

Geberit duschavlopp d90, med propp för avlopp, vattenlåshöjd 30 mm, utlopp av PP



click & scan

Användning

- För duschkar med ventilhål \varnothing 90 mm
- För duschkar utan överfyllnad
- För användning som golvavlopp med horisontellt utlopp

Egenskaper

- Till skillnad från kraven i EN 274 är vattenlåset endast 30 mm högt
- Inbyggt vattenlås kan demonteras
- Vattenlås, kan demonteras

Leveransomfattning

- Propp för avlopp
- Vattenlås
- Renskam
- Infästningsmaterial

Tekniska data



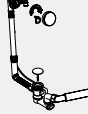

Utloppskapacitet vid dämningshöjd 15 mm	0,5 l/s
Höjd, vattenlås (mm)	30 mm

Artikelnr	Färg / yta	Rak anslutning	d, \varnothing [mm]	L [cm]	H [cm]	h [cm]
150.582.21.1	Blankförokromad	PP	40	13,2	5,8	2,2

Vattenlås för badkar, d52

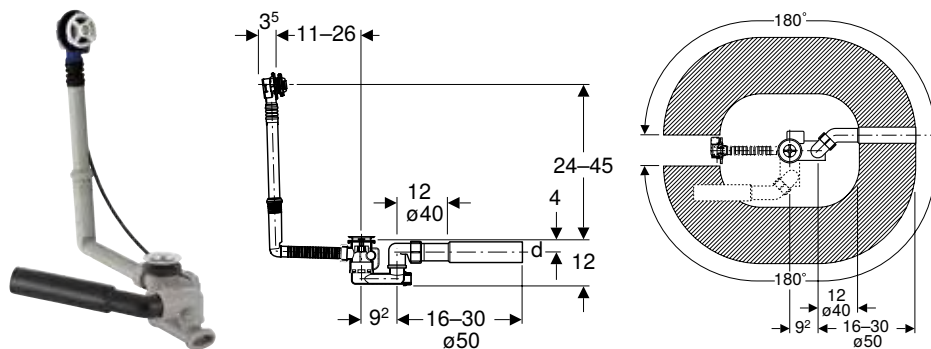
Sortimentöversikt – Geberit badkarsavlopp

Geberit Sverige, Version: september 2024

	Badkarsavlopp med PushControl tryckknappsmanövrering	Badkarsavlopp med vredmanövrering	Badkarsavlopp med vredmanövrering och inloppsrör	Badkarsavlopp med ventilpluggar
				
Med komplett frontsats	150.750.21.6			
	150.755.21.6			
	150.770.21.6			
		150.520.21.6		
			150.710.21.6	
			150.712.21.6	
d52				150.017.00.6
	150.751.21.6			
	150.756.21.6			
	150.752.21.6			
	150.757.21.6			
d52, lång		150.525.21.6		
		150.536.21.6		
			150.711.21.6	
d52, hög			150.700.00.6	
			150.701.00.6	
d52, XL		150.501.00.6		
		150.505.00.6		
Utan komplett sats			150.700.00.6	
			150.701.00.6	

Med vredmanövrering

Geberit badkarsavlopp med vredmanövrering, d52, längd 26 cm



click & scan

Användning

- För badkar med ventilhål \varnothing 52 mm
- För badkar av stål, plast eller gjutjärn
- För badkar i standardstorlek

Tekniska data

Överfyllnadsnivå	0,6 l/s
Höjd, vattenlås (mm)	50 mm

Egenskaper

- Kvalitetskontrollerad enligt EN 274-3
- Med överfyllnad
- Dubbelsidiga packningar på avlopp och överfyllnad
- Överlopp kan riktas in

Leveransomfattning

- Utloppsventil
- Vattenlås
- Anslutningsböj av högdensitetspolyeten, \varnothing 40/50 mm
- Skydd
- Infästningsmaterial

Artikelnr	RSK nr.	DN	d, \varnothing [mm]	Utloppskapacitet [l/s]
150.501.00.6	7498845	40	40 / 50	0,8

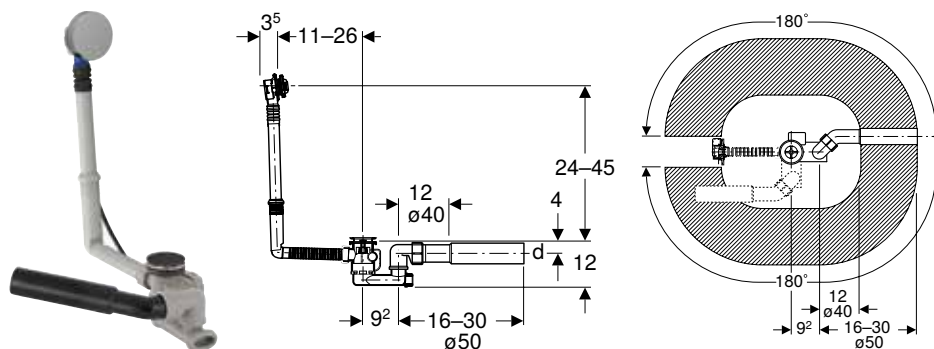
Att beställa extra

- Komplet frontset

Tillbehör

- Geberit Split komplett frontset d52, för badkarsavlopp med vredmanövrering → s. 311
- Geberit komplett frontset d52, för badkarsavlopp med vredmanövrering → s. 311
- Geberit anslutningssett för badkar av sanitetsakryl med överfyllnad → s. 321

Geberit badkarsavlopp med vredmanövrering, d52, längd 26 cm, med komplett frontset



click & scan

Användning

- För badkar med ventilhål \varnothing 52 mm
- För badkar av stål, plast eller gjutjärn
- För badkar i standardstorlek

Tekniska data

Överfyllnadsnivå	0,6 l/s
Höjd, vattenlås (mm)	50 mm

Egenskaper

- Kvalitetskontrollerad enligt EN 274-3
- Med överfyllnad
- Dubbelsidiga packningar på avlopp och överfyllnad
- Överlopp kan riktas in

Leveransomfattning

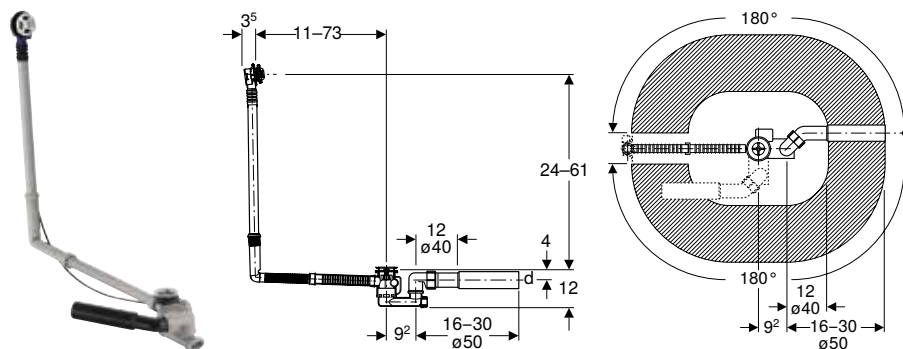
- Komplet frontset
- Utloppsventil
- Vattenlås
- Anslutningsböj av högdensitetspolyeten, \varnothing 40/50 mm
- Skydd
- Infästningsmaterial

Artikelnr	RSK nr.	Färg / yta	DN	d, \varnothing [mm]	Utloppskapacitet [l/s]
150.520.21.6	7498847	Blankförokromad	40	40 / 50	0,8

Tillbehör

- Geberit anslutningssett för badkar av sanitetsakryl med överfyllnad → s. 321

Geberit badkarsavlopp med vredmanövrering, d52, längd 73 cm



click & scan

Användning

- För badkar med ventilhål \varnothing 52 mm
- För badkar av stål, plast eller gjutjärn
- För badkar i specialstorlek

Tekniska data

Överfyllnadsnivå	0,6 l/s
Höjd, vattenlås (mm)	50 mm

Egenskaper

- Kvalitetskontrollerad enligt EN 274-3
- Med överfyllnad
- Dubbelsidiga packningar på avlopp och överfyllnad
- Överlopp kan riktas in

Leveransomfattning

- Utloppsventil
- Vattenlås
- Anslutningsböj av högdensitetspolyeten, \varnothing 40/50 mm
- Skydd
- Infästningsmaterial

Artikelnr	RSK nr.	DN	d, \varnothing [mm]	Utloppskapacitet [l/s]
150.505.00.6	7498846	40 / 50	40 / 50	0,8

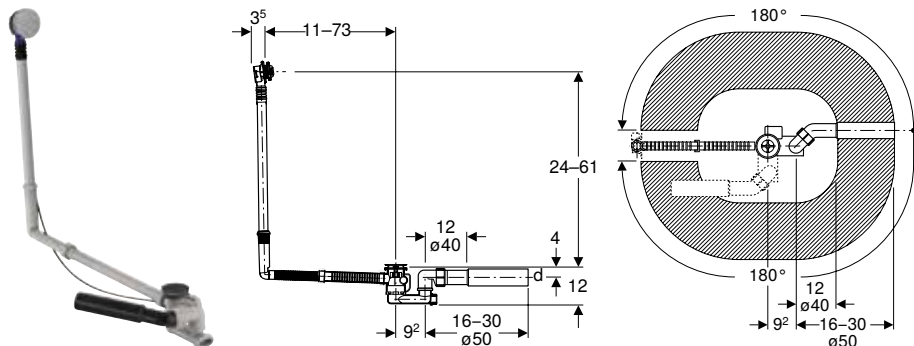
Att beställa extra

- Komplet frontset

Tillbehör

- Geberit Split komplett frontset d52, för badkarsavlopp med vredmanövrering → s. 311
- Geberit komplett frontset d52, för badkarsavlopp med vredmanövrering → s. 311
- Geberit anslutningssett för badkar av sanitetsakryl med överfyllnad → s. 321

Geberit badkarsavlopp med vredmanövrering, d52, längd 73 cm, med komplett frontset



click & scan

Användning

- För badkar med ventilhål \varnothing 52 mm
- För badkar av stål, plast eller gjutjärn
- För badkar i specialstorlek

Tekniska data

Överfyllnadsnivå	0,6 l/s
Höjd, vattenlås (mm)	50 mm

Egenskaper

- Kvalitetskontrollerad enligt EN 274-3
- Med överfyllnad
- Dubbelsidiga packningar på avlopp och överfyllnad
- Överlopp kan riktas in

Leveransomfattning

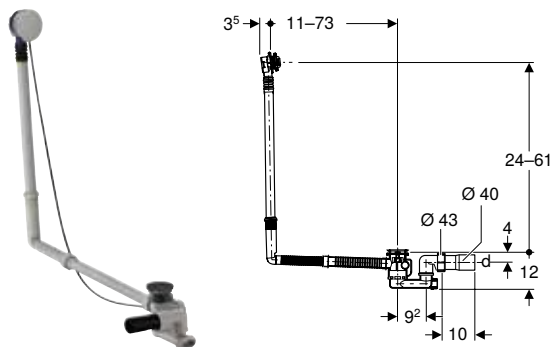
- Komplet frontset
- Utloppsventil
- Vattenlås
- Anslutningsböj av högdensitetspolyeten, \varnothing 40/50 mm
- Skydd
- Infästningsmaterial

Artikelnr	RSK nr.	Färg / yta	DN	d, \varnothing [mm]	Utloppskapacitet [l/s]
150.525.21.6	7498848	Blankförokromad	40	40 / 50	0,8

Tillbehör

- Geberit anslutningssats för badkar av sanitetsakryl med överfyllnad → s. 321

Geberit badkarsavlopp med vredmanövrering, d52, längd 73 cm, med komplett frontset och rak anslutning



click & scan

Användning

- För badkar av stål, plast eller gjutjärn
- För badkar i specialstorlek
- För badkar med ventilhål \varnothing 52 mm

Tekniska data

Överfyllnadsnivå	0,6 l/s
Höjd, vattenlås (mm)	50 mm

Egenskaper

- Kvalitetskontrollerad enligt EN 274-3
- Dubbelsidiga packningar på avlopp och överfyllnad
- Överlopp kan riktas in

Leveransomfattning

- Utloppsventil
- Vattenlås
- Rak anslutning av högdensitetspolyeten, \varnothing 43 mm
- Komplet frontset
- Skydd
- Infästningsmaterial

Artikelnr	RSK nr.	Färg / yta	DN	d, \varnothing [mm]	Utloppskapacitet [l/s]
150.536.21.6	7498849	Blankförokromad	40	40 / 43	0,8

Tillbehör

- Geberit anslutningssats för badkar av sanitetsakryl med överfyllnad → s. 321

Komplett frontsats för vredmanövrering

Geberit komplett frontset d52, för badkarsavlopp med vredmanövrering



click & scan

Leveransomfattning

- Manövreringsrosett
- Ventilplugg
- Infästningsmaterial

Artikelnr	RSK nr.	Färg / yta
150.281.11.1		Alpinvit
150.281.21.1	7498855	Blankförokromad

Geberit Split komplett frontset d52, för badkarsavlopp med vredmanövrering



click & scan

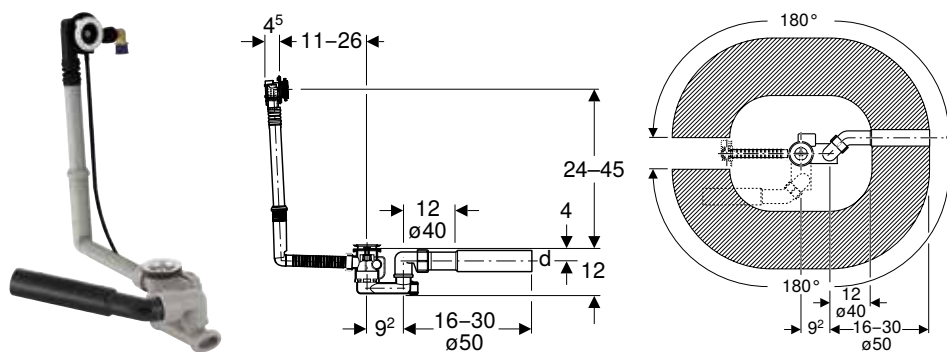
Leveransomfattning

- Manövreringsrosett
- Ventilplugg
- Infästningsmaterial

Artikelnr	Färg / yta
150.300.14.1	Svart matt
150.300.21.1	Blankförokromad
150.300.KJ.1	Täckplatta: vit Designing: blankförokromad

Med vredmanövrering och inloppsrör

Geberit badkarsavlopp med vredmanövrering och inloppsrör, d52, längd 26 cm



click & scan

Användning

- För badkar med ventilhål \varnothing 52 mm
- För badkar av stål, plast eller gjutjärn
- För badkar i standardstorlek

Tekniska data

Ljudnivå i rör vid 3 bar	15 dB(A)
Bullerklass	1
Inloppskapacitet vid 3 bar	0,35 l/s
Överfyllnadsnivå	0,6 l/s
Höjd, vattenlås (mm)	50 mm

Egenskaper

- Med överfyllnad och inloppsrör
- Kvalitetskontrollerad enligt EN 274-3
- Inloppsstråle justerbar
- Dubbelsidiga packningar på avlopp och överfyllnad
- Överlopp kan riktas in

Leveransomfattning

- Överlopp med inloppsrör
- Utloppsventil
- Vattenlås
- Anslutningsböj 90° med MasterFix, 1/2", radiellt tätande
- Anslutningsböj av högdensitetspolyeten, \varnothing 40/50 mm
- Skydd
- Infästningsmaterial

Artikelnr	RSK nr.	DN	d, \varnothing [mm]	Utloppskapacitet [l/s]
150.700.00.6	7498852	40	40 / 50	0,85

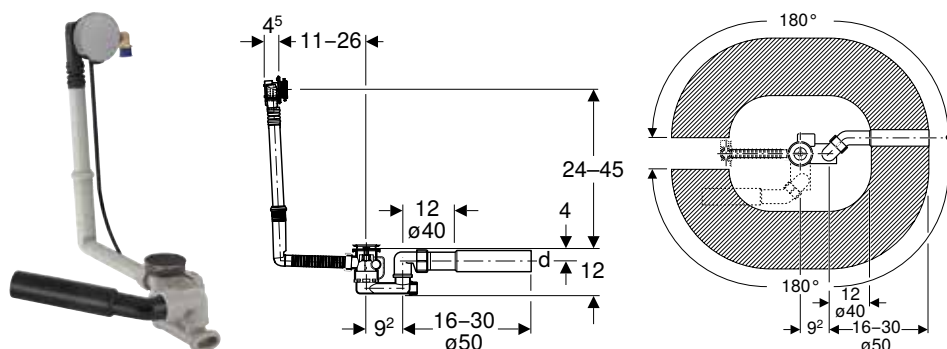
Att beställa extra

- Komplet frontset

Tillbehör

- Geberit Split komplett frontset d52, för badkarsavlopp med vredmanövrering och inloppsrör → s. 315
- Geberit anslutningsats för badkar av sanitetsakryl med överfyllnad → s. 321
- Geberit armerad slang 1/2" → s. 321

Geberit badkarsavlopp med vredmanövrering och inloppsrör, d52, längd 26 cm, med komplett frontset



click & scan

Användning

- För badkar med ventilhål \varnothing 52 mm
- För badkar av stål, plast eller gjutjärn
- För badkar i standardstorlek

Egenskaper

- Med överfyllnad och inloppsrör
- Kvalitetskontrollerad enligt EN 274-3
- Inloppsstråle justerbar
- Dubbelsidiga packningar på avlopp och överfyllnad
- Överlopp kan riktas in

Tekniska data

Ljudnivå i rör vid 3 bar	15 dB(A)
Bullerklass	1
Inloppskapacitet vid 3 bar	0,35 l/s
Överfyllnadsnivå	0,6 l/s
Höjd, vattenlås (mm)	50 mm

Leveransomfattning

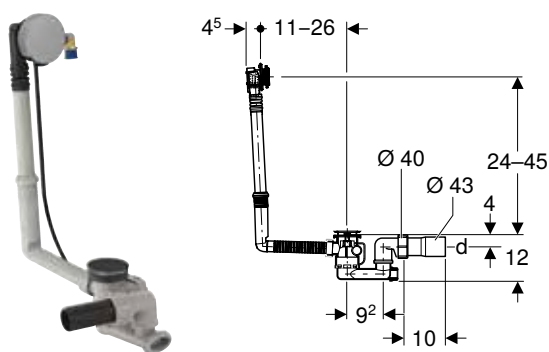
- Komplet frontset
- Överlopp med inloppsrör
- Utloppsventil
- Vattenlås
- Anslutningsböj 90° med MasterFix, 1/2", radiellt tätande
- Anslutningsböj av högdensitetspolyeten, ø 40/50 mm
- Skydd
- Infästningsmaterial

Artikelnr	Färg / yta	DN	d, ø [mm]	Utloppskapacitet [l/s]
150.710.21.6	Blankförokromad	40	40 / 50	0,85

Tillbehör

- Geberit anslutningssett för badkar av sanitetsakryl med överfyllnad → s. 321
- Geberit armerad slang 1/2" → s. 321

Geberit badkarsavlopp med vredmanövrering och inloppsrör, d52, längd 26 cm, med komplett frontset och rak anslutning



Användning

- För badkar av stål, plast eller gjutjärn
- För badkar i standardstorlek
- För badkar med ventilhål ø 52 mm

Tekniska data

Ljudnivå i rör vid 3 bar	15 dB(A)
Bullerklass	1
Inloppskapacitet vid 3 bar	0,35 l/s
Överfyllnadsnivå	0,6 l/s
Höjd, vattenlås (mm)	50 mm

Egenskaper

- Kvalitetskontrollerad enligt EN 274-3
- Med överfyllnad och inloppsrör
- Inloppsstråle justerbar
- Dubbelsidiga packningar på avlopp och överfyllnad
- Överlopp kan riktas in

Leveransomfattning

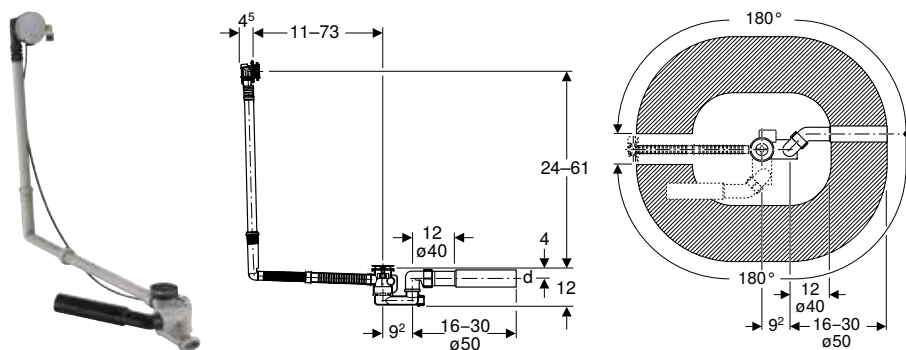
- Utloppsventil
- Vattenlås
- Överlopp med inloppsrör
- Anslutningsböj 90° med MasterFix, 1/2", radiellt tätande
- Rak anslutning av högdensitetspolyeten, ø 43 mm
- Komplet frontset
- Skydd
- Infästningsmaterial

Artikelnr	RSK nr.	Färg / yta	DN	d, ø [mm]	Utloppskapacitet [l/s]
150.712.21.6	7498854	Blankförokromad	40	40 / 43	0,85

Tillbehör

- Geberit anslutningssett för badkar av sanitetsakryl med överfyllnad → s. 321
- Geberit armerad slang 1/2" → s. 321

Geberit badkarsavlopp med vredmanövrering och inloppsrör, d52, längd 73 cm, med komplett frontset



click & scan

Användning

- För badkar med ventilhål \varnothing 52 mm
- För badkar av stål, plast eller gjutjärn
- För badkar i specialstorlek

Tekniska data

Ljudnivå i rör vid 3 bar	15 dB(A)
Bullerklass	1
Inloppskapacitet vid 3 bar	0,35 l/s
Överfyllnadsnivå	0,6 l/s
Höjd, vattenlås (mm)	50 mm

Egenskaper

- Med överfyllnad och inloppsrör
- Kvalitetskontrollerad enligt EN 274-3
- Inloppsstråle justerbar
- Dubbelsidiga packningar på avlopp och överfyllnad
- Överlopp kan riktas in

Leveransomfattning

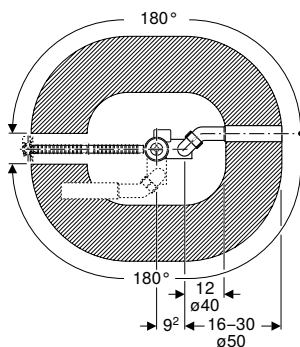
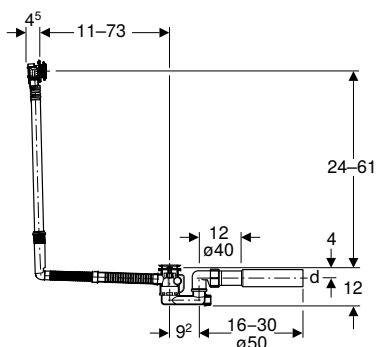
- Komplet frontset
- Anslutningsböj 90° med MasterFix, 1/2", radiellt tätande
- Anslutningsböj av högdensitetspolyeten, \varnothing 40/50 mm
- Utloppsventil
- Vattenlås
- Skydd
- Infästningsmaterial

Artikelnr	Färg / yta	DN	d, \varnothing [mm]	Utloppskapacitet [l/s]
150.711.21.6	Blankförokromad	40	40 / 50	0,85

Tillbehör

- Geberit anslutningssats för badkar av sanitetsakryl med överfyllnad → s. 321
- Geberit armerad slang 1/2" → s. 321

Geberit badkarsavlopp med vredmanövrering och inloppsrör, d52, längd 73 cm



click & scan

Användning

- För badkar med ventilhål \varnothing 52 mm
- För badkar av stål, plast eller gjutjärn
- För badkar i specialstorlek

Tekniska data

Ljudnivå i rör vid 3 bar	15 dB(A)
Bullerklass	1
Inloppskapacitet vid 3 bar	0,35 l/s
Överfyllnadsnivå	0,6 l/s
Höjd, vattenlås (mm)	50 mm

Egenskaper

- Med överfyllnad och inloppsrör
- Kvalitetskontrollerad enligt EN 274-3
- Inloppsstråle justerbar
- Dubbelsidiga packningar på avlopp och överfyllnad
- Överlopp kan riktas in

Leveransomfattning

- Överlopp med inloppsrör
- Utloppsventil
- Vattenlås
- Anslutningsböj 90° med MasterFix, 1/2", radiellt tätande
- Anslutningsböj av högdensitetspolyeten, \varnothing 40/50 mm
- Skydd
- Infästningsmaterial

Artikelnr	RSK nr.	DN	d, \varnothing [mm]	Utloppskapacitet [l/s]
150.701.00.6	7498853	40	40 / 50	0,85

Att beställa extra

- Komplett frontset

Tillbehör

- Geberit Split komplett frontset d52, för badkarsavlopp med vredmanövrering och inloppsrör → s. 315
- Geberit anslutningsset för badkar av sanitetsakryl med överfyllnad → s. 321
- Geberit armerad slang 1/2" → s. 321

Komplett frontset för vredmanövrering och inloppsrör

Geberit Split komplett frontset d52, för badkarsavlopp med vredmanövrering och inloppsrör



click & scan

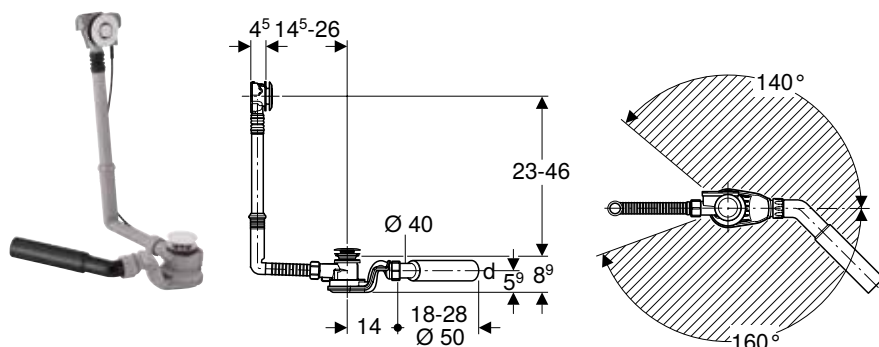
Leveransomfattning

- Manövreringsrosett
- Spolreglage
- Ventilplugg
- Infästningsmaterial

Artikelnr	Färg / yta
150.481.11.1	Alpinvit
150.481.14.1	Svart matt
150.481.21.1	Blankförokromad
150.481.KJ.1	Täckplatta: vit Designring: blankförokromad

Med PushControl tryckknappsmanövrering

Geberit badkarsavlopp med PushControl tryckmanövrering d52, längd 26 cm, med komplett frontsats och anslutningsböj



click & scan

Användning

- För badkar av stål, plast eller gjutjärn
- För badkar i standardstorlek
- För badkar med ventilhål \varnothing 52 mm

Leveransomfattning

- Utloppsventil
- Vattenlås
- Anslutningsböj 45° av PE-HD, \varnothing 40 / 50 mm
- Komplet frontset
- Skydd
- Infästningsmaterial

Egenskaper

- Kvalitetskontrollerad enligt EN 274-3
- Tryckmanövrering på väggen
- Med överfyllnad
- Dubbelsidiga packningar på avlopp och överfyllnad
- Överlopp kan riktas in

Tekniska data

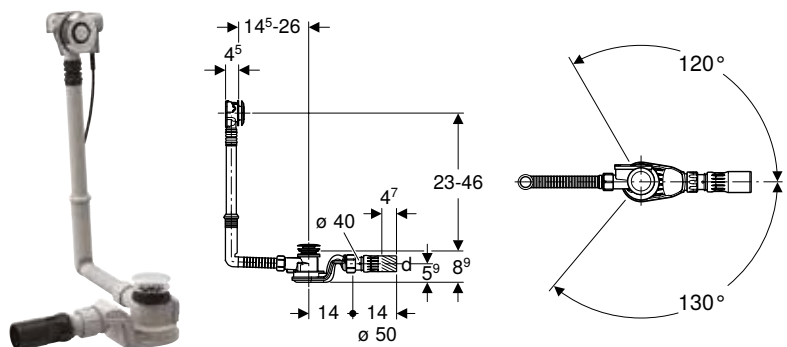
Överfyllnadsnivå	0,65 l/s
Höjd, vattenlås (mm)	50 mm

Artikelnr	Färg / yta	DN	d, \varnothing [mm]	Utloppskapacitet [l/s]
150.755.21.6	Blankförokromad	40	40 / 50	1

Tillbehör

- Geberit anslutningssats för badkar av sanitetsakryl med överfyllnad → s. 321

Geberit badkarsavlopp med PushControl tryckmanövrering, d52, med komplett frontsats



click & scan

Användning

- För bad- och duschar med ventilöppning \varnothing 52 mm
- För badkar av stål, plast eller gjutjärn
- För badkar i standardstorlek

Leveransomfattning

- Komplet frontset
- Utloppsventil
- Vattenlås
- Rak anslutning av högdensitetspolyeten, \varnothing 50 mm, med kulle
- Skydd
- Infästningsmaterial

Egenskaper

- Kvalitetskontrollerad enligt EN 274-3
- Tryckmanövrering på väggen
- Med överfyllnad
- Dubbelsidiga packningar på avlopp och överfyllnad
- Överlopp kan riktas in

Tekniska data

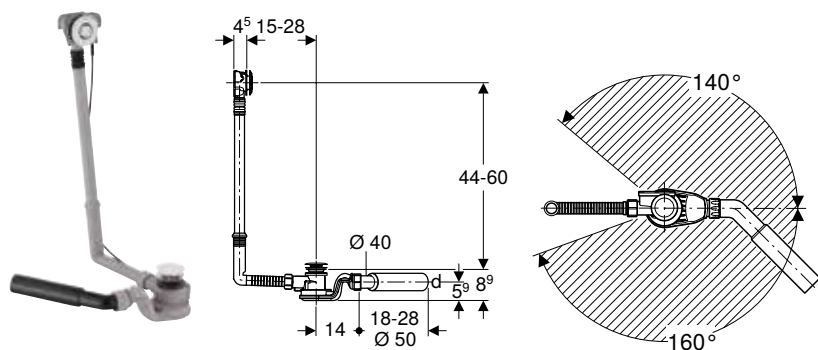
Överfyllnadsnivå	0,65 l/s
Höjd, vattenlås (mm)	50 mm

Artikelnr	RSK nr.	Färg / yta	DN	d, \varnothing [mm]	Utloppskapacitet [l/s]
150.750.21.6	7498856	Blankförokromad	40	40 / 50	1

Tillbehör

- Geberit anslutningssats för badkar av sanitetsakryl med överfyllnad → s. 321

Geberit badkarsavlopp med PushControl tryckmanövrering d52, höjd 60 cm, med komplett frontsats och anslutningsböj



click & scan

Användning

- För badkar av stål, plast eller gjutjärn
- För badkar i specialstorlek
- För badkar med ventilhål \varnothing 52 mm

Tekniska data

Överfyllnadsnivå	0,65 l/s
Höjd, vattenlås (mm)	50 mm

Egenskaper

- Kvalitetskontrollerad enligt EN 274-3
- Tryckmanövrering på väggen
- Med överfyllnad
- Dubbelsidiga packningar på avlopp och överfyllnad
- Överlopp kan riktas in

Leveransomfattning

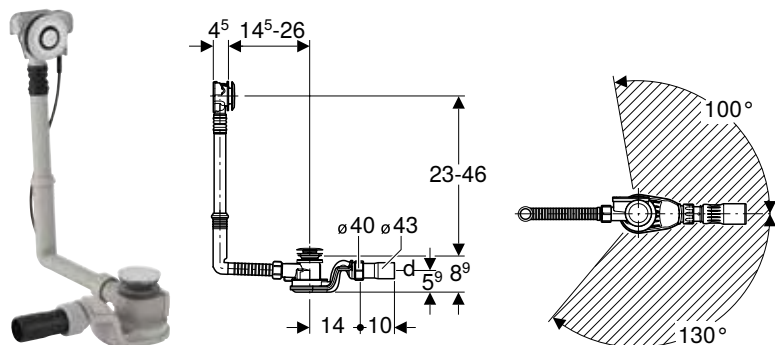
- Utloppsventil
- Vattenlås
- Anslutningsböj 45° av PE-HD, \varnothing 40 / 50 mm
- Komplet frontset
- Skydd
- Infästningsmaterial

Artikelnr	Färg / yta	DN	d, \varnothing [mm]	Utloppskapacitet [l/s]
150.757.21.6	Blankförokromad	40	40 / 50	1

Tillbehör

- Geberit anslutningssett för badkar av sanitetsakryl med överfyllnad → s. 321

Geberit badkarsavlopp med PushControl tryckmanövrering d52, längd 26 cm, med komplett frontsats och rak anslutning



click & scan

Användning

- För badkar av stål, plast eller gjutjärn
- För badkar i standardstorlek
- För badkar med ventilhål \varnothing 52 mm

Tekniska data

Överfyllnadsnivå	0,65 l/s
Höjd, vattenlås (mm)	50 mm

Egenskaper

- Kvalitetskontrollerad enligt EN 274-3
- Tryckmanövrering på väggen
- Med överfyllnad
- Dubbelsidiga packningar på avlopp och överfyllnad
- Överlopp kan riktas in

Leveransomfattning

- Utloppsventil
- Vattenlås
- Rak anslutning av högdensitetspolyeten, \varnothing 43 mm
- Komplet frontset
- Skydd
- Infästningsmaterial

Artikelnr	RSK nr.	Färg / yta	DN	d, \varnothing [mm]	Utloppskapacitet [l/s]
150.770.21.6	7498857	Blankförokromad	40	40 / 43	1

Tillbehör

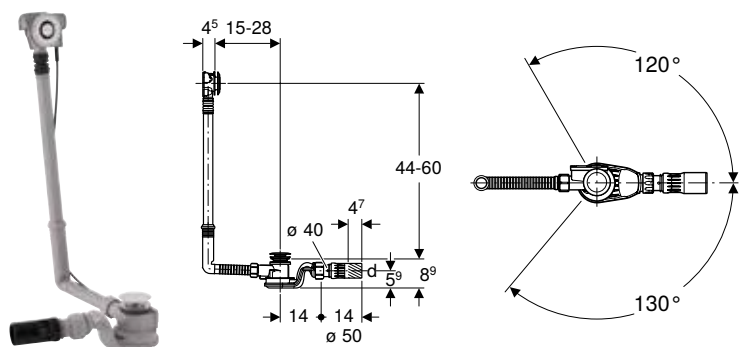
- Geberit anslutningssett för badkar av sanitetsakryl med överfyllnad → s. 321

Aggregatanslutningar för duschar och badkar

Vattenlås för badkar, d52

Med PushControl tryckknappsmanövrering

Geberit badkarsavlopp med PushControl tryckmanövrering, d52, höjd 60 cm, med komplett frontsats



click & scan

Användning

- För bad- och duschar med ventilöppning \varnothing 52 mm
- För badkar av stål, plast eller gjutjärn
- För badkar i specialstorlek

Tekniska data

Överfyllnadsnivå	0,65 l/s
Höjd, vattenlås (mm)	50 mm

Egenskaper

- Kvalitetskontrollerad enligt EN 274-3
- Tryckmanövrering på väggen
- Med överfyllnad
- Dubbelsidiga packningar på avlopp och överfyllnad
- Överlopp kan riktas in

Leveransomfattning

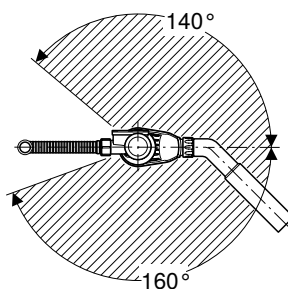
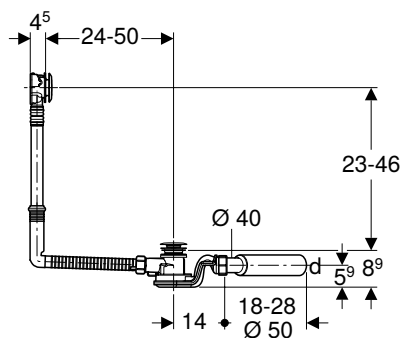
- Kompletta frontset
- Utloppsventil
- Vattenlås
- Rak anslutning av högdensitetspolyeten, \varnothing 50 mm, med kulle
- Skydd
- Infästningsmaterial

Artikelnr	Färg / yta	DN	d, \varnothing [mm]	Utloppskapacitet [l/s]
150.752.21.6	Blankförokromad	40	40 / 50	1

Tillbehör

- Geberit anslutningssats för badkar av sanitetsakryl med överfyllnad → s. 321

Geberit badkarsavlopp med PushControl tryckmanövrering d52, längd 50 cm, med komplett frontsats och anslutningsböj



click & scan

Användning

- För badkar av stål, plast eller gjutjärn
- För badkar i specialstorlek
- För badkar med ventilhål \varnothing 52 mm

Tekniska data

Överfyllnadsnivå	0,65 l/s
Höjd, vattenlås (mm)	50 mm

Egenskaper

- Kvalitetskontrollerad enligt EN 274-3
- Tryckmanövrering på väggen
- Med överfyllnad
- Dubbelsidiga packningar på avlopp och överfyllnad
- Överlopp kan riktas in

Leveransomfattning

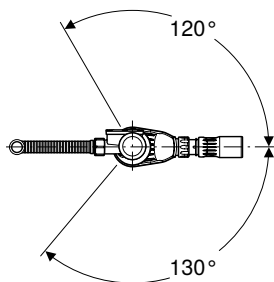
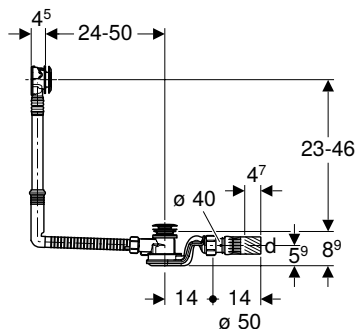
- Utloppsventil
- Vattenlås
- Anslutningsböj 45° av PE-HD, \varnothing 40 / 50 mm
- Komplet frontset
- Skydd
- Infästningsmaterial

Artikelnr	Färg / yta	DN	d, \varnothing [mm]	Utloppskapacitet [l/s]
150.756.21.6	Blankförokromad	40	40 / 50	1

Tillbehör

- Geberit anslutningssett för badkar av sanitetsakryl med överfyllnad → s. 321

Geberit badkarsavlopp med PushControl tryckmanövrering , d52, längd 50 cm, med komplett frontset



click & scan

Användning

- För bad- och duschar med ventilöppning \varnothing 52 mm
- För badkar av stål, plast eller gjutjärn
- För badkar i specialstorlek

Tekniska data

Överfyllnadsnivå	0,65 l/s
Höjd, vattenlås (mm)	50 mm

Egenskaper

- Kvalitetskontrollerad enligt EN 274-3
- Tryckmanövrering på väggen
- Med överfyllnad
- Dubbelsidiga packningar på avlopp och överfyllnad
- Överlopp kan riktas in

Leveransomfattning

- Komplet frontset
- Utloppsventil
- Vattenlås
- Rak anslutning av högdensitetspolyeten, \varnothing 50 mm, med kulle
- Skydd
- Infästningsmaterial

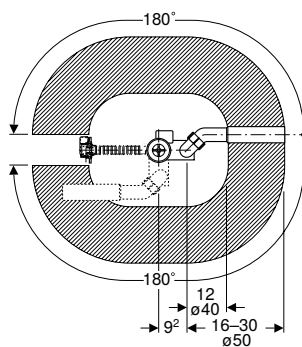
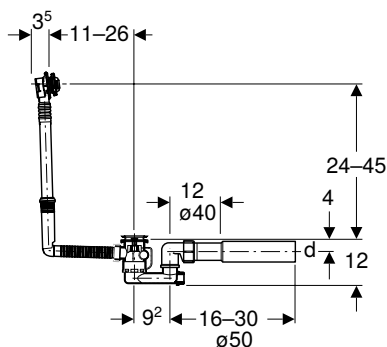
Artikelnr	Färg / yta	DN	d, \varnothing [mm]	Utloppskapacitet [l/s]
150.751.21.6	Blankförokromad	40	40 / 50	1

Tillbehör

- Geberit anslutningssats för badkar av sanitetsakryl med överfyllnad → s. 321

Med ventilkonor

Geberit badkarsavlopp med ventilplugg, d52, med komplett frontset



click & scan

Användning

- För badkar med ventilhål \varnothing 52 mm
- För badkar av stål, plast eller gjutjärn
- För badkar i standardstorlek

Tekniska data

Överfyllnadsnivå	0,6 l/s
Höjd, vattenlås (mm)	50 mm

Egenskaper

- Kvalitetskontrollerad enligt EN 274-3
- Med överfyllnad
- Dubbelsidiga packningar på avlopp och överfyllnad
- Överlopp kan riktas in

Leveransomfattning

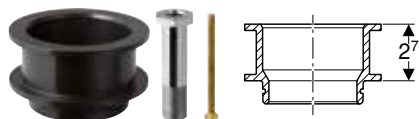
- Komplet frontset
- Kulkedja
- Utloppsventil
- Vattenlås
- Anslutningsböj av högdensitetspolyeten, \varnothing 40/50 mm
- Infästningsmaterial

Artikelnr	RSK nr.	Färg / yta	DN	d, \varnothing [mm]	Utloppskapacitet [l/s]
150.017.00.6	7498851	Täckplatta: blankförokromad	40 / 50	40 / 50	0,8

Tillbehör för vattenlås för badkar

Anslutningsatts

Geberit anslutningsatts för badkar av sanitetsakryl med överfyllnad



click & scan

Användning

- För fastsättning av Geberit badkarsavlopp \varnothing 52 mm på akrylkar

Leveransomfattning

- Hålskruv
- Ställskruv
- Ventilrörförlängning med o-Ring

Artikelnr

150.247.00.1

Avstängning för dolt montage

Geberit kåpa för röravbrytare för dolt montage



click & scan

Användning

- För Geberit avstängning för dolt montage

Artikelnr Färg / yta

150.809.21.1 Blankförokromad

Vattenanslutningar

Geberit armerad slang 1/2"



click & scan

Egenskaper

- Längd 80 cm
- Skruvkoppling plantätande 1/2"
- Skruvkoppling radiellt tätande 1/2"

Leveransomfattning

- Plantätning av FA-AM

Artikelnr

150.992.00.1

G

["]

1/2

Tillägg

Förkortningar.....	324
Index Artikelnummer	326
Index RSK nr.....	330

Förkortningar

Förkortning	Beskrivning
a	Delmått (cm)
A	Utstående del (cm)
a1	Delmått (cm)
A1	Utstående del (cm)
A ²	Fri tvärsnittsyta (cm ²)
AB	Anslutningsområde (mm)
AB1	Anslutningsområde (mm)
AB2	Anslutningsområde (mm)
AD	Anslutningsdistans (mm)
AD1	Anslutningsdistans (cm)
arc	Vinkel (°)
b	Delmått (cm)
B	Bredd (cm)
B1	Bredd (cm)
B2	Bredd (cm)
B3	Bredd (cm)
B4	Bredd (cm)
c	Länsöppning, diameter (mm)
D	Ytterdiameter (cm)
d, ø	Ytterdiameter (mm)
D1	Ytterdiameter (cm)
d1, ø	Ytterdiameter (mm)
d2, ø	Ytterdiameter (mm)
d3, ø	Ytterdiameter (mm)
da	Rörets ytterdiameter (mm)
di, ø	Innerdiameter (mm)
di1, ø	Innerdiameter (mm)
DN	Nominell storlek
DN/OD	Nominell storlek
DN1	Nominell storlek
E	Insticksdjup (cm)
E1	Insticksdjup (cm)
G	Rörgänga (")
G1	Rörgänga (")
G2	Rörgänga (")
h	Höjd, delmått (cm)
H	Höjd (cm)
h1	Höjd, delmått (cm)
H1	Höjd (cm)
H2	Höjd (cm)
h2	Höjd, delmått (cm)
H3	Höjd (cm)
h3	Höjd, delmått (cm)

Förkortning	Beskrivning
K	Maximal avkortning (cm)
k	Fläns hålcirkeldiameter (mm)
K1	Max. avkortning (cm)
K2	Maximal avkortning (cm)
K3	Maximal avkortning (cm)
KL	Kabellängd (cm)
Ks	max. avkortning vid spegelsvetsning (cm)
Ks1	max. avkortning vid spegelsvetsning (cm)
Ks2	max. avkortning vid spegelsvetsning (cm)
Ks3	max. avkortning vid spegelsvetsning (cm)
Ks4	max. avkortning vid spegelsvetsning (cm)
Ks5	max. avkortning vid spegelsvetsning (cm)
Ks6	max. avkortning vid spegelsvetsning (cm)
L	Längd (m)
l	Längd, delmått (cm)
L	Längd (cm)
L1	Längd (cm)
l1	Längd, delmått (cm)
l2	Längd, delmått (cm)
L2	Längd (cm)
l3	Längd, delmått (cm)
L3	Längd (cm)
La	Längdutvidgning (cm)
IK	Inspänningsläng, skruv (cm)
m	Skruvhålsdiameter (mm)
M	Metrisk gänga (mm)
Märkspänning	nätfrekvens
n	Antal skruvar, flänsskoppling (st.)
PN	Märktryck (bar)
r	Radie (cm)
R	Utvändig konisk gänga (")
R1	Utvändig konisk gänga (")
Rg	Rundgänga (")
Rp	Invändig konisk rörgänga (")
Rp1	Invändig konisk rörgänga (")
Rp2	Invändig konisk rörgänga (")

Förkortning	Beskrivning
s	Materialtjocklek (mm)
S	Rörserie
s ISO	Materialtjocklek (för etiketter) (mm)
s1	Materialtjocklek (mm)
SW	Nyckelvidd (mm)
T	Djup (cm)
T1	Djup (cm)
T2	Djup (cm)
T3	Djup (cm)
T4	Djup (cm)
T5	Djup (cm)
UNC	Tumgång
V	Mätområde volymflöde (l/min)
X	Skänkellängd / L-mått (cm)
X1	Skänkellängd / L-mått (cm)
X2	Skänkellängd / L-mått (cm)
X3	Skänkellängd / L-mått (cm)
X4	Skänkellängd / L-mått (cm)
X5	Skänkellängd / L-mått (cm)
X6	Skänkellängd / L-mått (cm)
Z	Z-mått (cm)
Z1	Z-mått (cm)
Z2	Z-mått (cm)
Z3	Z-mått (cm)
Z4	Z-mått (cm)
Z5	Z-mått (cm)
Z6	Z-mått (cm)

Index Artikelnummer

Artikelnummer	Katalogsida	Artikelnummer	Katalogsida	Artikelnummer	Katalogsida	Artikelnummer	Katalogsida
109.042.00.1	83	111.874.00.1	19	115.119.14.1	120	115.640.SI.1	110
109.305.00.5	83	111.878.00.1	18	115.120.11.5	119	115.640.SJ.1	110
109.392.00.5	82	111.887.00.1	73	115.120.21.5	119	115.641.21.1	110
110000000	201	111.889.00.1	18	115.120.46.5	119	115.641.GH.1	110
111.007.00.3	38	111.892.00.1	74	115.125.11.5	120	115.650.00.1	105
111.029.00.1	23	111.910.00.5	28	115.125.21.5	120	115.650.JM.1	105
111.034.00.2	115	111.910.00.6	29	115.125.46.5	120	115.650.JV.1	105
111.034.00.3	39	111.918.00.5	34	115.135.11.5	120	115.650.JX.1	105
111.064.00.1	75	111.918.00.6	35	115.135.21.5	120	115.650.SI.1	105
111.080.00.1	22	111.924.00.1	46	115.135.46.5	120	115.650.SJ.1	105
111.085.00.1	20	111.979.00.1	18	115.202.11.1	200	115.651.00.1	106
111.086.00.1	20	115.050.21.2	112	115.205.CD.1	201	115.651.JM.1	106
111.087.00.1	20	115.050.BZ.2	112	115.205.TD.1	201	115.651.JV.1	106
111.088.00.1	20	115.051.21.2	113	115.211.CD.1	201	115.651.JX.1	106
111.312.00.5	32	115.051.BZ.2	113	115.211.TD.1	201	115.651.SI.1	106
111.312.00.6	33	115.062.21.1	112	115.211.TF.1	201	115.651.SJ.1	106
111.342.00.2	26	115.062.BZ.1	112	115.335.00.1	122	115.652.00.1	106
111.342.00.3	27	115.080.01.1	116	115.336.00.1	123	115.652.JM.1	106
111.364.00.5	30	115.080.11.1	116	115.396.00.1	76	115.652.JV.1	106
111.364.00.6	31	115.080.14.1	116	115.622.14.1	111	115.652.JX.1	106
111.396.00.5	36	115.080.16.1	116	115.622.FW.1	111	115.652.SI.1	106
111.396.00.6	37	115.080.DW.1	116	115.622.JK.1	111	115.652.SJ.1	106
111.434.00.1	48	115.080.JQ.1	116	115.622.JL.1	111	115.660.11.1	98
111.434.00.2	49	115.080.JT.1	116	115.622.JT.1	111	115.660.21.1	98
111.490.00.1	50	115.080.KH.1	116	115.622.QB.1	111	115.660.DW.1	98
111.490.00.2	51	115.080.KJ.1	116	115.622.QD.1	111	115.660.JQ.1	98
111.520.00.1	52	115.080.KK.1	116	115.622.QF.1	111	115.670.00.2	108
111.520.00.2	53	115.080.KM.1	116	115.622.SI.1	111	115.670.11.2	108
111.524.00.1	55	115.081.GH.1	117	115.622.SJ.1	111	115.670.DW.2	108
111.524.00.2	56	115.081.JK.1	117	115.623.21.1	111	115.670.JM.2	108
111.539.00.1	54	115.081.JL.1	117	115.623.QC.1	111	115.670.JV.2	108
111.539.00.2	55	115.081.SI.1	117	115.628.14.1	103	115.670.JX.2	108
111.626.00.1	60	115.081.SJ.1	117	115.628.FW.1	103	115.670.QB.2	108
111.626.00.2	62	115.082.00.1	118	115.628.JK.1	103	115.671.00.2	108
111.673.00.1	64	115.082.SI.1	118	115.628.JL.1	103	115.671.11.2	108
111.673.00.2	66	115.085.01.1	116	115.628.JT.1	103	115.671.DW.2	108
111.686.00.1	68	115.085.11.1	116	115.628.QB.1	103	115.671.JM.2	108
111.686.00.2	69	115.085.14.1	116	115.628.QD.1	103	115.671.JV.2	108
111.792.00.1	70	115.085.16.1	116	115.628.QF.1	103	115.671.JX.2	108
111.792.00.2	71	115.085.DW.1	116	115.628.SI.1	103	115.671.QD.2	108
111.815.00.1	72	115.085.JQ.1	116	115.628.SJ.1	103	115.672.00.2	109
111.825.00.2	21	115.085.JT.1	116	115.629.14.1	104	115.672.11.2	109
111.830.00.1	20	115.085.KH.1	116	115.629.FW.1	104	115.672.DW.2	109
111.834.00.1	22	115.085.KJ.1	116	115.629.JK.1	104	115.672.JM.2	109
111.835.00.1	73	115.085.KK.1	116	115.629.JL.1	104	115.672.JV.2	109
111.844.00.1	72	115.085.KM.1	116	115.629.JT.1	104	115.672.JX.2	109
111.847.00.1	76	115.086.21.1	118	115.629.QB.1	104	115.672.QF.2	109
111.863.00.1	77	115.086.GH.1	118	115.629.QD.1	104	115.751.00.1	114
111.863.00.3	77	115.087.00.1	118	115.629.QF.1	104	115.758.01.5	99
111.868.00.1	47	115.101.00.5	119	115.629.SI.1	104	115.758.14.5	99
111.869.00.1	74	115.105.11.5	120	115.629.SJ.1	104	115.758.16.5	99
111.871.00.1	19	115.105.21.5	120	115.640.GH.1	110	115.758.JQ.5	99
111.872.00.1	19	115.105.46.5	120	115.640.JK.1	110	115.758.JT.5	99
111.873.00.1	19	115.114.FW.1	155	115.640.JL.1	110	115.758.KH.5	99

Artikelnummer	Katalogsida	Artikelnummer	Katalogsida	Artikelnummer	Katalogsida	Artikelnummer	Katalogsida
115.758.KJ.5	99	115.883.JQ.1	102	115.937.SN.6	148	116.024.SJ.1	213
115.758.KK.5	99	115.883.JT.1	102	115.939.00.1	157	116.025.16.1	211
115.758.KM.5	99	115.883.KH.1	102	115.943.21.1	156	116.025.DW.1	211
115.758.SN.5	99	115.883.KJ.1	102	115.947.00.1	156	116.025.JQ.1	211
115.764.FW.1	114	115.883.KK.1	102	115.947.21.1	156	116.025.KH.1	211
115.766.00.1	115	115.883.KM.1	102	115.955.00.6	140	116.025.KJ.1	211
115.766.SI.1	115	115.884.00.1	104	115.956.14.6	141	116.025.KK.1	211
115.768.11.1	115	115.884.JK.1	104	115.956.SN.6	141	116.025.KM.1	211
115.768.21.1	115	115.884.JL.1	104	116.005.00.1	238	116.025.SN.1	211
115.768.46.1	115	115.884.JM.1	104	116.011.DW.5	225	116.026.GH.1	215
115.770.11.5	98	115.884.JV.1	104	116.011.JQ.5	225	116.026.QB.1	215
115.770.21.5	98	115.884.JX.1	104	116.013.FW.1	232	116.026.QD.1	215
115.770.DT.5	98	115.884.SI.1	104	116.014.14.1	229	116.026.QF.1	215
115.770.DW.5	98	115.884.SJ.1	104	116.014.FW.1	229	116.027.16.1	212
115.770.JQ.5	98	115.885.00.6	147	116.014.JK.1	229	116.027.JQ.1	212
115.770.KA.5	98	115.889.SN.1	101	116.014.JL.1	229	116.027.KH.1	212
115.787.SN.5	100	115.890.16.6	130	116.014.JT.1	229	116.027.KJ.1	212
115.788.00.2	107	115.890.DW.6	130	116.014.QB.1	229	116.027.KM.1	212
115.788.11.2	107	115.890.SN.6	130	116.014.QD.1	229	116.027.KX.1	212
115.788.21.2	107	115.891.16.6	142	116.014.QF.1	229	116.031.DW.5	217
115.788.DW.2	107	115.891.DW.6	142	116.014.SI.1	229	116.031.JQ.5	217
115.788.GH.2	107	115.891.SN.6	142	116.014.SJ.1	229	116.033.FW.1	224
115.788.JK.2	107	115.893.14.1	103	116.015.16.1	227	116.034.14.1	221
115.788.JL.2	107	115.893.45.1	103	116.015.DW.1	227	116.034.FW.1	221
115.788.JM.2	107	115.893.JT.1	103	116.015.JQ.1	227	116.034.JK.1	221
115.788.JV.2	107	115.893.KJ.1	103	116.015.KH.1	227	116.034.JL.1	221
115.788.JX.2	107	115.893.KX.1	103	116.015.KJ.1	227	116.034.JT.1	221
115.788.SD.2	107	115.893.KY.1	103	116.015.KK.1	227	116.034.QB.1	221
115.805.21.5	235	115.897.00.6	137	116.015.KM.1	227	116.034.QD.1	221
115.831.00.1	242	115.898.00.6	145	116.015.SN.1	227	116.034.QF.1	221
115.860.00.1	243	115.906.16.6	131	116.016.00.1	231	116.034.SI.1	221
115.861.00.6	160	115.906.DW.6	131	116.016.00.5	231	116.034.SJ.1	221
115.862.00.6	136	115.906.SN.6	131	116.016.11.5	231	116.035.16.1	219
115.863.16.6	133	115.907.16.6	132	116.016.DW.5	231	116.035.DW.1	219
115.863.SN.6	133	115.907.DW.6	132	116.016.GH.5	231	116.035.JQ.1	219
115.864.SN.6	147	115.907.JQ.6	132	116.016.SD.5	231	116.035.KH.1	219
115.867.16.6	134	115.907.KH.6	132	116.017.16.1	228	116.035.KJ.1	219
115.867.SN.6	134	115.907.KJ.6	132	116.017.DW.1	228	116.035.KK.1	219
115.869.SN.6	146	115.907.KK.6	132	116.017.JQ.1	228	116.035.KM.1	219
115.882.01.1	100	115.907.KM.6	132	116.017.KH.1	228	116.035.SN.1	219
115.882.11.1	100	115.907.SN.6	132	116.017.KJ.1	228	116.036.GH.1	223
115.882.14.1	100	115.908.16.6	144	116.017.KK.1	228	116.036.QB.1	223
115.882.16.1	100	115.908.DW.6	144	116.017.KM.1	228	116.036.QD.1	223
115.882.DW.1	100	115.908.JQ.6	144	116.021.11.5	209	116.036.QF.1	223
115.882.JQ.1	100	115.908.KH.6	144	116.021.DW.5	209	116.037.16.1	220
115.882.JT.1	100	115.908.KJ.6	144	116.021.JQ.5	209	116.037.JQ.1	220
115.882.KH.1	100	115.908.KK.6	144	116.023.FW.1	216	116.037.KH.1	220
115.882.KJ.1	100	115.908.KM.6	144	116.024.14.1	213	116.037.KJ.1	220
115.882.KK.1	100	115.908.SN.6	144	116.024.FW.1	213	116.037.KM.1	220
115.882.KM.1	100	115.909.16.6	143	116.024.JK.1	213	116.037.KX.1	220
115.882.SN.1	100	115.909.DW.6	143	116.024.JL.1	213	116.040.11.1	154
115.883.01.1	102	115.909.SN.6	143	116.024.JT.1	213	116.040.21.1	154
115.883.11.1	102	115.918.00.1	157	116.024.QB.1	213	116.040.JQ.1	154
115.883.14.1	102	115.936.14.6	138	116.024.QD.1	213	116.044.11.1	151
115.883.16.1	102	115.936.SN.6	138	116.024.QF.1	213	116.046.11.1	155
115.883.DW.1	102	115.937.14.6	148	116.024.SI.1	213	116.048.11.1	151

Artikelnummer	Katalogsida	Artikelnummer	Katalogsida	Artikelnummer	Katalogsida	Artikelnummer	Katalogsida
116.050.11.1	152	116.140.00.1	185	150.300.KJ.1	311	152.051.01.1	271
116.050.21.1	152	116.141.00.1	200	150.481.11.1	315	152.070.21.1	273
116.050.JQ.1	152	116.142.00.1	188	150.481.14.1	315	152.071.21.1	273
116.051.GH.1	154	116.143.00.1	191	150.481.21.1	315	152.072.21.1	269
116.051.KA.1	154	116.144.00.1	194	150.481.KJ.1	315	152.073.21.1	269
116.051.KT.1	154	116.147.00.1	197	150.501.00.6	308	152.080.14.1	272
116.051.KV.1	154	116.217.14.1	230	150.505.00.6	309	152.080.21.1	272
116.052.21.1	153	116.217.FW.1	230	150.520.21.6	309	152.081.21.1	272
116.057.16.1	152	116.217.JK.1	230	150.525.21.6	310	152.084.21.1	268
116.057.DW.1	152	116.217.JL.1	230	150.536.21.6	310	152.091.21.1	268
116.057.JQ.1	152	116.217.JT.1	230	150.582.21.1	307	152.107.16.1	288
116.057.KH.1	152	116.217.QB.1	230	150.680.00.1	306	152.108.16.1	288
116.057.KJ.1	152	116.217.QD.1	230	150.700.00.6	312	152.113.16.1	288
116.057.KK.1	152	116.217.QF.1	230	150.701.00.6	315	152.114.16.1	288
116.057.KM.1	152	116.217.SI.1	230	150.710.21.6	313	152.115.16.1	288
116.057.SN.1	152	116.217.SJ.1	230	150.711.21.6	314	152.119.16.1	287
116.058.00.1	203	116.227.14.1	214	150.712.21.6	313	152.120.16.1	287
116.059.00.1	203	116.227.FW.1	214	150.750.21.6	316	152.160.11.1	257
116.061.00.1	158	116.227.JK.1	214	150.751.21.6	320	152.161.11.1	257
116.061.00.6	159	116.227.JL.1	214	150.752.21.6	318	152.162.16.1	287
116.064.11.1	226	116.227.JT.1	214	150.755.21.6	316	152.164.11.1	257
116.064.21.1	226	116.227.QB.1	214	150.756.21.6	319	152.166.11.1	258
116.064.DW.1	226	116.227.QD.1	214	150.757.21.6	317	152.170.16.1	252
116.064.JQ.1	226	116.227.QF.1	214	150.770.21.6	317	152.175.16.1	288
116.066.00.1	202	116.227.SI.1	214	150.809.21.1	321	152.176.16.1	288
116.068.00.1	204	116.227.SJ.1	214	150.992.00.1	321	152.179.16.1	288
116.069.FW.1	239	116.237.14.1	222	151.024.14.1	267	152.180.16.1	288
116.070.00.1	183	116.237.FW.1	222	151.025.14.1	267	152.181.16.1	288
116.071.00.1	199	116.237.JK.1	222	151.026.11.1	265	152.184.16.1	288
116.072.00.1	186	116.237.JL.1	222	151.028.11.1	265	152.222.11.1	258
116.073.00.1	189	116.237.JT.1	222	151.029.21.1	266	152.223.11.1	258
116.074.00.1	192	116.237.QB.1	222	151.034.11.1	267	152.225.11.1	258
116.075.00.1	195	116.237.QD.1	222	151.034.21.1	266	152.226.11.1	258
116.076.00.1	233	116.237.QF.1	222	151.035.11.1	267	152.230.11.1	258
116.077.00.1	234	116.237.SI.1	222	151.035.21.1	266	152.232.00.1	283
116.080.00.1	184	116.237.SJ.1	222	151.116.11.1	267	152.233.00.1	283
116.081.00.1	199	118.405.46.1	42	151.117.11.1	267	152.234.11.1	282
116.082.00.1	187	118.405.46.2	43	151.120.11.1	271	152.234.21.1	282
116.083.00.1	190	118.406.46.1	44	151.120.21.1	271	152.240.11.1	258
116.084.00.1	193	118.406.46.2	45	151.121.00.1	271	152.242.11.1	280
116.085.00.1	196	119.652.16.1	84	151.126.11.1	271	152.245.11.1	280
116.090.SG.6	135	131.081.11.1	247	151.126.21.1	271	152.274.11.1	280
116.090.SM.6	135	131.082.16.1	251	151.127.00.1	271	152.292.11.1	281
116.093.11.1	210	131.085.11.1	249	151.150.11.1	264	152.378.11.1	284
116.093.21.1	210	131.088.29.1	246	152.013.21.1	276	152.402.16.1	248
116.093.DW.1	210	131.108.11.1	249	152.018.00.1	259	152.404.11.1	250
116.093.JQ.1	210	136.739.00.3	92	152.032.16.1	286	152.404.46.1	250
116.094.11.1	218	150.017.00.6	320	152.033.16.1	286	152.405.00.1	252
116.094.21.1	218	150.058.00.1	306	152.034.16.1	286	152.418.11.1	277
116.094.DW.1	218	150.125.00.1	307	152.035.16.1	286	152.419.11.1	277
116.094.JQ.1	218	150.242.21.1	307	152.036.16.1	286	152.420.46.1	248
116.096.00.1	161	150.247.00.1	321	152.037.16.1	286	152.422.46.1	249
116.098.00.1	161	150.281.11.1	311	152.038.16.1	286	152.424.00.1	253
116.098.00.6	162	150.281.21.1	311	152.039.16.1	286	152.425.46.1	248
116.109.00.6	139	150.300.14.1	311	152.049.21.1	270	152.426.11.1	249
116.110.00.6	149	150.300.21.1	311	152.050.14.1	272	152.434.06.1	252

Artikelnummer	Katalogsida	Artikelnummer	Katalogsida	Artikelnummer	Katalogsida
152.439.46.1	250	154.440.QC.1	296	244.999.00.1	163
152.441.46.1	250	154.441.39.1	296	245.365.00.1	93
152.465.00.1	254	154.441.KS.1	296	281.002.00.5	91
152.486.16.1	248	154.441.QC.1	296	281.204.00.1	90
152.489.16.1	204	154.442.39.1	296	349.352.00.1	75
152.495.00.1	259	154.442.KS.1	296	352.309.16.1	290
152.496.00.1	259	154.442.QC.1	296	352.328.08.1	289
152.608.46.1	257	154.446.KS.2	295	352.329.08.1	289
152.612.11.1	246	154.446.QC.2	295	352.331.08.1	290
152.682.00.1	260	154.447.KS.2	295	352.332.08.1	290
152.689.00.1	260	154.447.QC.2	295	352.368.00.1	290
152.690.00.1	260	154.448.KS.2	295	352.372.08.1	285
152.691.00.1	260	154.448.QC.2	295	352.377.16.1	284
152.692.00.1	260	154.450.KS.1	294	352.379.16.1	284
152.693.00.1	260	154.451.KS.1	294	365.716.16.1	287
152.737.11.1	281	154.453.KS.1	294	388.350.29.1	253
152.767.11.1	282	154.455.00.1	294	388.352.29.1	252
152.768.11.1	284	154.458.00.1	295	405.012.00.1	251
152.796.00.1	259	154.459.00.1	295	405.116.00.1	251
152.819.11.1	278	154.461.KS.1	294	457.566.00.2	40
152.837.11.1	277	156.050.00.1	77	457.566.00.3	41
152.838.11.1	278	156.051.00.1	78	501.655.00.1	182
152.860.11.1	264	213.906.11.1	282	501.655.00.8	182
152.861.11.1	264	216.986.00.1	289	501.657.00.8	199
152.885.11.1	278	217.713.11.1	253	501.665.00.1	171
152.887.11.1	279	217.713.46.1	253	501.665.00.8	171
152.910.16.1	285	238000000	172	501.675.00.1	170
152.921.11.1	285	240.026.00.1	122	501.675.00.8	170
152.931.20.1	279	240.113.00.1	93	503.100.00.1	180
152.939.11.1	256	240.700.00.5	88	503.100.00.8	180
152.941.11.1	256	240.705.00.5	89	503.120.00.1	181
152.942.11.1	256	240.938.00.1	122	503.120.00.8	181
152.949.11.1	255	241.568.00.1	163	503.130.00.1	181
152.950.11.1	255	241.682.00.1	274	503.130.00.8	181
152.951.11.1	255	241.926.QB.1	239	510400000	202
152.974.00.1	288	241.926.QD.1	239	521015000	205
152.978.00.1	288	241.926.QF.1	239	551075000	204
152.979.00.1	288	241.993.01.1	275	597159000	204
152.981.00.1	288	241.993.11.1	275	816.418.00.1	84
153.565.16.1	259	241.993.21.1	275	854.487.00.1	254
153.566.16.1	259	242.026.11.1	246	893.125.00.1	281
154.049.00.1	299	242.555.00.1	124	894.094.11.1	258
154.060.00.1	301	242.692.11.1	281	895.588.00.1	254
154.060.00.2	301	243.275.00.1	240	895.589.00.1	254
154.063.00.1	300	243.276.00.1	241		
154.069.00.1	299	243.277.00.1	242		
154.160.00.1	297	243.312.00.1	202		
154.163.00.1	298	243.544.00.1	205		
154.169.00.1	297	243.699.00.1	203		
154.310.00.1	301	243.970.00.1	124		
154.311.00.1	302	243.971.00.1	123		
154.312.00.1	302	244.094.00.1	163		
154.313.00.1	298	244.120.00.1	114		
154.314.00.1	299	244.800.00.1	124		
154.440.39.1	296	244.820.00.1	93		
154.440.KS.1	296	244.830.00.1	93		

Index RSK nr.

RSK nummer	Katalogsida	RSK nummer	Katalogsida	RSK nummer	Katalogsida	RSK nummer	Katalogsida
2540000	258	7154536	302	7722596	108	7722781	132
2540001	285	7154538	301	7722597	108	7722782	132
2710470	260	7498845	308	7722598	108	7722783	132
2710471	260	7498846	309	7722599	108	7722785	132
2710472	260	7498847	309	7722600	109	7722786	144
2710473	260	7498848	310	7722601	109	7722787	144
2721557	252	7498849	310	7722602	109	7722788	144
2721563	250	7498851	320	7722603	109	7722789	144
2721564	250	7498852	312	7722604	109	7722791	144
2721565	77	7498853	315	7722605	109	7722792	143
2721566	251	7498854	313	7722607	99	7722793	136
2721567	251	7498855	311	7722608	98	7722794	133
2721568	247	7498856	316	7722609	100	7722795	147
2721569	251	7498857	317	7722610	100	7722796	134
2721570	249	7508002	264	7722611	100	7722797	146
2721571	249	7722438	122	7722612	100	7722798	147
3106275	259	7722452	152	7722613	102	7722799	137
3106283	259	7722515	124	7722614	102	7722800	145
4460024	77	7722520	112	7722615	102	7722801	139
7110805	301	7722521	112	7722616	102	7722802	149
7110806	299	7722522	99	7722617	154	7790383	114
7110807	300	7722523	99	7722618	154	7832160	110
7110816	299	7722524	107	7722619	154	7832161	110
7110829	297	7722525	103	7722621	154	7832162	100
7110830	298	7722526	103	7722622	153	7832163	100
7110831	297	7722564	123	7722623	104	7832164	100
7110833	301	7722568	116	7722624	104	7832166	100
7110834	299	7722569	116	7722678	117	7832168	100
7110835	300	7722570	105	7722679	117	7832169	102
7115297	296	7722571	105	7722684	110	7832170	102
7115298	296	7722572	105	7722685	110	7832171	102
7115299	296	7722573	105	7722686	107	7832173	102
7115300	296	7722574	105	7722687	107	7832175	103
7115301	296	7722575	105	7722688	104	7832176	103
7115302	296	7722576	106	7722689	104	7832177	103
7115462	294	7722577	106	7722691	107	7832178	228
7115513	294	7722578	106	7722692	107	7832179	228
7115515	294	7722579	106	7722693	124	7832180	228
7115516	295	7722580	106	7722700	155	7832182	228
7115517	295	7722581	106	7722751	93	7832184	212
7115518	295	7722582	106	7722753	93	7832185	212
7115519	295	7722583	106	7722754	93	7832186	212
7115520	295	7722584	106	7722768	112	7832188	212
7115521	295	7722585	106	7722769	112	7832189	220
7115522	296	7722586	106	7722770	135	7832190	220
7115523	296	7722587	106	7722771	135	7832191	220
7115524	296	7722588	108	7722772	148	7832193	220
7129944	298	7722589	108	7722773	141	7832196	110
7135116	299	7722590	108	7722774	138	7832197	110
7154515	294	7722591	108	7722775	140	7832198	110
7154517	294	7722592	108	7722777	130	7832200	103
7154522	295	7722593	108	7722778	142	7832224	101
7154523	295	7722594	108	7722779	131	7832225	104
7154535	302	7722595	108	7722780	132	7832226	104

RSK nummer	Katalogsida	RSK nummer	Katalogsida	RSK nummer	Katalogsida	RSK nummer	Katalogsida
7832228	104	7972295	84	7988018	212	7988084	222
7832229	104	7972309	231	7988019	217	7988085	222
7832236	209	7972310	231	7988020	219	7988086	222
7832242	227	7972311	231	7988021	219	7988087	217
7832243	227	7972314	231	7988022	219	7988088	218
7832244	227	7972317	231	7988023	220	7988089	218
7832246	227	7972329	227	7988024	220	7988090	218
7832248	211	7972380	98	7988028	235	7988091	218
7832249	211	7972381	98	7988030	180	7988092	229
7832250	211	7972385	98	7988031	180	7988093	229
7832252	211	7972386	98	7988032	181	7988094	229
7832254	219	7972391	98	7988033	181	7988095	229
7832255	219	7972469	99	7988034	181	7988096	229
7832256	219	7972470	99	7988035	181	7988097	229
7832258	219	7972471	99	7988042	213	7988098	229
7832260	232	7972473	99	7988043	213	7988099	229
7832261	216	7972475	99	7988044	213	7988100	229
7832262	224	7972476	100	7988045	213	7988101	229
7832263	239	7972498	211	7988046	213	7988102	230
7832273	107	7972499	219	7988047	213	7988103	230
7832274	107	7972541	154	7988048	213	7988104	230
7832275	107	7972542	154	7988049	213	7988105	230
7832276	107	7972544	152	7988050	213	7988106	230
7832277	107	7972545	152	7988051	213	7988107	230
7832278	107	7972547	151	7988052	214	7988108	230
7832281	100	7972548	152	7988053	214	7988109	230
7832282	100	7972549	152	7988054	214	7988110	230
7832283	100	7972550	152	7988055	214	7988111	230
7832284	102	7972551	152	7988056	214	7988112	225
7832285	102	7972616	116	7988057	214	7988113	226
7832286	102	7972617	116	7988058	214	7988114	226
7832362	122	7972618	116	7988059	214	7988115	226
7832363	123	7972620	116	7988060	214	7988116	226
7832364	160	7972622	117	7988061	214	7988976	183
7832365	158	7972623	117	7988062	209	7988977	199
7832366	161	7972624	117	7988063	210	7988978	186
7832367	161	7972626	118	7988064	210	7988979	189
7832368	76	7972627	118	7988065	210	7988980	195
7832369	120	7972637	116	7988066	210	7988981	184
7832370	120	7972638	116	7988067	221	7988982	199
7832371	120	7972639	116	7988068	221	7988983	187
7832372	120	7972641	116	7988069	221	7988984	190
7832373	120	7972643	118	7988070	221	7988985	196
7832374	120	7972644	118	7988071	221	7989010	192
7832375	120	7988006	225	7988072	221	7989011	193
7832376	120	7988007	227	7988073	221	7989019	182
7832377	120	7988008	227	7988074	221	7989022	182
7832378	119	7988009	227	7988075	221	7989024	199
7832379	119	7988010	228	7988076	221	7989025	171
7832380	119	7988011	228	7988077	222	7989026	171
7832381	119	7988012	228	7988078	222	7989027	170
7890793	253	7988013	209	7988079	222	7989028	170
7972208	156	7988014	211	7988080	222	8000080	26
7972246	114	7988015	211	7988081	222	8000266	42
7972251	90	7988016	211	7988082	222	8000267	44
7972266	157	7988017	212	7988083	222	8000297	38

RSK nummer	Katalogsida	RSK nummer	Katalogsida	RSK nummer	Katalogsida	RSK nummer	Katalogsida
8000298	39	8002060	134	8009011	115	8086780	266
8000301	27	8002067	116	8009012	115	8086781	266
8000302	29	8002068	116	8009013	115	8086782	267
8000303	33	8002069	116	8009014	118	8086783	267
8000304	35	8002070	116	8009016	163	8086784	265
8000305	37	8002071	116	8009057	159	8086786	271
8000306	31	8002072	116	8009058	162	8086788	271
8000309	41	8002073	116	8009059	18	8086789	283
8000315	46	8002074	116	8009060	20	8086790	271
8000316	43	8002075	116	8009061	20	8089427	286
8000317	45	8002076	116	8009062	20	8089443	286
8001000	40	8002150	156	8009063	20	8089444	286
8002012	111	8002151	156	8009064	21	8089445	286
8002013	111	8002188	104	8009065	22	8089446	286
8002014	111	8002189	104	8044547	284	8089447	286
8002015	111	8002190	104	8044588	285	8097447	73
8002016	111	8002191	104	8044646	290	8097454	22
8002017	111	8002192	104	8057122	240	8097666	83
8002018	111	8002193	104	8057123	241	8097669	32
8002019	111	8002194	104	8057124	242	8097674	72
8002020	111	8002195	104	8057127	200	8097675	73
8002021	111	8002196	104	8057128	201	8097676	18
8002022	111	8002197	104	8057129	201	8097677	72
8002023	111	8002198	103	8057130	201	8097678	20
8002024	108	8002199	103	8057133	215	8097682	48
8002025	108	8002200	103	8057134	215	8097683	52
8002026	109	8002201	103	8057135	215	8097684	55
8002027	142	8002202	103	8057136	223	8097697	50
8002028	142	8002203	103	8057137	223	8097704	19
8002029	144	8002204	103	8057138	223	8097705	19
8002030	144	8002205	103	8057139	239	8097706	54
8002031	144	8002206	103	8057140	239	8097707	36
8002032	143	8002207	103	8057141	239	8097709	253
8002033	143	8002208	98	8057144	257	8097714	47
8002034	138	8002209	98	8057145	204	8097715	76
8002035	148	8002210	98	8057153	233	8097716	74
8002036	154	8002211	98	8057154	234	8097738	60
8002038	152	8002532	28	8074000	267	8097769	246
8002039	152	8002535	75	8074001	267	8098022	124
8002040	152	8002560	30	8074002	271	8098030	83
8002041	152	8002562	34	8074815	266	8100517	64
8002043	155	8005000	53	8074875	259	8100526	68
8002044	151	8005002	55	8074897	270	8100528	203
8002045	99	8005003	56	8074898	269	8100529	203
8002046	99	8007002	51	8074899	269	8100532	202
8002047	116	8007003	49	8074900	268	8100535	204
8002048	116	8008018	71	8074901	268	8124130	286
8002050	130	8008019	62	8074913	267	8124131	286
8002051	131	8008020	66	8074914	267	8124279	288
8002052	132	8008022	69	8086605	288	8124280	282
8002054	130	8009004	157	8086613	288	8124281	287
8002055	131	8009006	122	8086662	288	8124282	287
8002056	132	8009007	163	8086670	288	8127002	252
8002057	132	8009008	114	8086773	284	8127018	249
8002058	141	8009009	115	8086777	278	8546014	275
8002059	133	8009010	115	8086778	283	8546015	275

RSK nummer	Katalogsida
8546016	274
8555500	272
8555501	272
8560122	273
8560123	273
8560124	272
8560125	272

Geberit AB
Folketshusgatan 1
295 31 Bromölla

T 0456 48000

www.geberit.se

